

SINDICATURA DE COMPTES  
DE LA COMUNITAT VALENCIANA

**AUDITORÍA OPERATIVA DEL PROGRAMA  
421.70, "INFRAESTRUCTURAS EDUCATIVAS"**

Ejercicios 2021-2022



## RESUMEN

Esta auditoría tiene por objeto emitir conclusiones sobre el grado de cumplimiento de los objetivos del programa 421.70, "Infraestructuras educativas", a 31 de diciembre de 2022. La principal problemática sobre la que actúa dicho programa es la de mejorar la calidad del servicio educativo a través de las infraestructuras de los centros públicos de todos los niveles educativos. Estas actuaciones se llevan a cabo tanto en centros de nueva construcción como en centros existentes, eliminando los "barracones" (aulas prefabricadas) y priorizando la supresión del fibrocemento y la mejora de la accesibilidad en las infraestructuras educativas. Desde 2018, estas actuaciones se llevan a cabo tanto por la propia conselleria con competencias en materia educativa como por los ayuntamientos que se adhieren al Plan Edificant.

El informe detalla 24 conclusiones, entre las que podemos destacar las siguientes:

- Conclusiones generales. La Generalitat Valenciana ha mejorado la red de infraestructuras educativas mediante la ejecución de diversas obras de gestión propia, la mayoría de ellas encaminadas a erradicar los barracones endémicos y la construcción de nuevos centros educativos en aquellos municipios con necesidades de escolarización, si bien existen actuaciones prioritarias pendientes de ejecutar que se abordarán en los próximos años. Por otra parte, la Generalitat, a través del Plan Edificant, delega sus competencias en materia de infraestructuras educativas en favor de las entidades locales que de forma voluntaria se adhieren a este plan. No obstante, la alta carga burocrática que supone la formalización y la ejecución de los acuerdos ocasiona que las actuaciones no se puedan desarrollar en los plazos fijados.
- Mapa de infraestructuras educativas. Las principales actuaciones del programa 421.70 son las previstas en el "Mapa de infraestructuras escolares" de 2016, que priorizaba un total de 240 actuaciones. De ellas, a 31 de diciembre de 2022 se han terminado 81 actuaciones con un coste de 248,6 millones de euros, la mayor parte consistentes en ampliaciones y en nuevas construcciones. El resto, 159 actuaciones, está en diferentes fases, destacando las obras del Plan Edificant (ejecutable hasta 2029). Además, se han terminado 23 actuaciones no contempladas en el mapa inicial.
- Barracones. El mapa de infraestructuras escolares de 2016 detectó que, en el curso 2016/2017, existían 158 centros educativos públicos construidos con barracones con un total de 929 aulas prefabricadas. En el curso 2021/2022 existen 51 centros con un total de 306 barracones, por lo que se ha producido una disminución de 107 centros y de 623 aulas prefabricadas. Además, existen otros 52 centros con 489 barracones temporales por obras de diversa naturaleza.
- Plan Edificant. El Decreto Ley 5/2017 contemplaba una dotación presupuestaria de 700 millones de euros durante el periodo 2018-2022, si bien modificaciones posteriores en 2019 y en 2022 han ampliado la dotación a 1.700 millones de euros y el plazo de ejecución hasta 2029. A 31 de diciembre de 2022 se han formalizado 725 actuaciones



con un presupuesto de 846,7 millones de euros sobre el que se han reconocido obligaciones por 293,3 millones de euros, lo que representa un grado de ejecución presupuestaria del 35%, que puede considerarse bajo, si bien el programa Edificant tiene un periodo de ejecución hasta el año 2029. Si comparamos la ejecución presupuestaria con la dotación económica total y con el importe formalizado, los niveles de desarrollo del Plan serían del 17% y del 24,2%, respectivamente. La mayor parte de las actuaciones son por reformas, aunque el importe ejecutado se concentra en las obras de reposición y construcción de nuevos centros. El periodo medio de pago es de 231 días, lo que comporta un alto riesgo de morosidad y de intereses.

- Oferta de plazas escolares. Las actuaciones realizadas, en ejecución o previstas tanto directamente por la Generalitat como mediante el Plan Edificant, aumentarán la oferta de plazas escolares en la Comunitat Valenciana, si bien existen algunos municipios sobre los que es necesario contemplar o agilizar determinadas actuaciones para ajustar la oferta a la posible demanda de escolarización en función del número de la población efectiva a la que deben atender.
- Logro de los estándares constructivos adecuados. A 31 de diciembre de 2022 se han ejecutado 213 actuaciones para la eliminación de fibrocemento en centros educativos públicos y quedan pendientes de ejecutar 40, por lo que el grado de ejecución es del 84%. En cuanto a la eliminación de barreras arquitectónicas, el plan de actuación contempla un total de 565 actuaciones de muy distinta índole, de las cuales 112 se ejecutaron en el periodo 2015 a 2019 y 453 están previstas para el periodo 2020 a 2024 (114 están terminadas y 111 están en fase de terminación durante 2022).

El informe incluye también 13 recomendaciones, entre las que podemos destacar:

- La Generalitat debería elaborar una planificación estratégica en los términos de la Ley 1/2022, de 13 de abril, de Transparencia y Buen Gobierno de la Comunitat Valenciana. Por otra parte, los presupuestos anuales deben contemplar los objetivos del programa 421.70 de forma más concreta e incluir los indicadores que permitan el análisis sobre la gestión y ejecución del programa en términos de economía, eficiencia y eficacia.
- La Conselleria de Educación, Universidades y Empleo debería contar con los mecanismos adecuados relativos a la planificación detallada y programada que contemple la previsión, gestión y ejecución de las actuaciones necesarias sobre las infraestructuras educativas con el objetivo de que los municipios de la Comunitat Valenciana dispongan, en el menor plazo de tiempo posible, de las plazas escolares suficientes de acuerdo con la población real a la que deben atender.
- En relación con el Plan Edificant, la Conselleria de Educación, Universidades y Empleo debería establecer procedimientos que reduzcan la elevada carga burocrática de su tramitación y que permitan que las actuaciones se inicien en el menor tiempo posible con objeto de mejorar la eficiencia y eficacia en la gestión.



- La Conselleria de Educació, Universitats y Empleo debe comprobar la documentación justificativa del Plan Edificant según requiere el Decreto Ley 5/2017, como procedimiento previo y complementario al control posterior que la Intervención General de la Generalitat debería incluir en sus planes de control financiero.

## **NOTA**

---

Este resumen pretende ayudar a la comprensión de los resultados de nuestro informe y facilitar la labor a los lectores y a los medios de comunicación. Recomendamos la lectura del informe completo para conocer el verdadero alcance del trabajo realizado.



**Auditoría operativa del programa  
421.70, "Infraestructuras educativas"**

**Ejercicios 2021-2022**

Sindicatura de Comptes  
de la Comunitat Valenciana



## ÍNDICE (con hipervínculos)

<b>1. Cifras clave</b>	<b>3</b>
<b>2. Objetivos, alcance y metodología de la auditoría</b>	<b>4</b>
<b>3. Conclusiones</b>	<b>7</b>
<b>4. Recomendaciones</b>	<b>18</b>
<b>Apéndice 1. Información básica sobre el programa 421.70</b>	<b>21</b>
<b>Apéndice 2. Observaciones adicionales sobre los resultados de la fiscalización</b>	<b>30</b>
<b>Apéndice 3. Actuaciones de la CECD relativas al mapa de infraestructuras de 2016</b>	<b>72</b>
<b>Apéndice 4. Actuaciones del Plan Edificant relativas al mapa de infraestructuras de 2016</b>	<b>78</b>
<b>Apéndice 5. Actuaciones no incluidas en el mapa de infraestructuras de 2016</b>	<b>86</b>
<b>Apéndice 6. Actuaciones de reformas ejecutadas directamente por la CECD</b>	<b>88</b>
<b>Apéndice 7. Certificaciones de gastos del Plan Edificant</b>	<b>92</b>
<b>Apéndice 8. Principales actuaciones ejecutadas mediante el Plan Edificant</b>	<b>95</b>
<b>Apéndice 9. Proceso de formalización de un acuerdo de adhesión al Plan Edificant</b>	<b>98</b>
<b>Apéndice 10. Barracones en centros públicos educativos curso 2021-2022</b>	<b>100</b>
<b>Apéndice 11. Actuaciones de retirada fibrocemento</b>	<b>105</b>
<b>Apéndice 12. Plazas escolares</b>	<b>107</b>
<b>Apéndice 13. Objetivos, subobjetivos, preguntas y criterios de auditoría</b>	<b>110</b>
<b>Índice de abreviaciones</b>	<b>115</b>
<b>Trámite de alegaciones</b>	<b>116</b>
<b>Aprobación del informe</b>	<b>117</b>

### NOTA SOBRE LA UNIDAD MONETARIA

---

Todos los datos económicos de este informe vienen expresados en euros. Se ha efectuado un redondeo para no mostrar los céntimos. Los datos representan siempre el redondeo de cada valor exacto y no la suma de datos redondeados.



## 1. CIFRAS CLAVE

**703**

### **CENTROS CON DEFICIENCIAS**

Centros educativos con infraestructuras deficientes en el mapa de infraestructuras educativas 2016.

**240**

### **ACTUACIONES**

Número de actuaciones importantes señaladas en el mapa de infraestructuras educativas 2016. De ellas, 124 son actuaciones urgentes y 116 otro tipo de actuaciones. El resto de las deficiencias, 463 de 703, son de menor envergadura.

**81+23**

### **ACTUACIONES TERMINADAS**

81 de las 240 previstas en el mapa de infraestructuras educativas 2016, lo que supone un 33,7%. 35 directamente por la CECD, principalmente en centros antes construidos íntegramente en barracones, y 46 mediante el Plan Edificant, fundamentalmente en centros con barracones puntuales. Además, se han terminado **23** actuaciones no contempladas en el mapa inicial.

**248,6**

millones de euros

**Obligaciones reconocidas por actuaciones terminadas** del mapa de 2016. 149,2 millones de euros por la CECD y 99,4 millones de euros por el Plan Edificant. Destinadas a ampliaciones en un 56% y a nuevas construcciones en un 30%.

**159**

### **ACTUACIONES PENDIENTES**

De las 240 previstas en el mapa de infraestructuras educativas 2016, lo que supone un 66,3%. 7 iniciadas por la CECD, 50 iniciadas por el Plan Edificant, 84 no iniciadas y 18 descartadas.

**158**

### **CENTROS CON BARRACONES 2016**

Número de centros existentes con barracones en el curso 2016/2017, con 929 aulas prefabricadas.

**103**

### **CENTROS CON BARRACONES 2022**

Número de centros existentes con barracones en el curso 2021/2022, con 795 aulas prefabricadas. De ellos, 68 centros con 654 barracones son por obras de construcción.

**725**

### **ACTUACIONES DELEGADAS**

Acuerdos de adhesión al Plan Edificant formalizados a 31 de diciembre de 2022.

**1.209**

millones de euros  
**Importe total formalizado de las actuaciones delegadas** al Plan Edificant a 31 de diciembre de 2022.

**293**

millones de euros  
**Importe total certificado de las actuaciones delegadas** al Plan Edificant a 31 de diciembre de 2022.

**17%**

Porcentaje **ejecutado** a 31 de diciembre de 2022 sobre el importe **total** asignado al Plan Edificant (ejecutable hasta 2029).

**24%**

Porcentaje **ejecutado** a 31 de diciembre de 2022 **sobre el importe total concedido**.

**104**

### **ACTUACIONES DE GRAN ENVERGADURA**

Obras de construcción terminadas de nuevos centros y grandes rehabilitaciones ejecutadas entre 2016 y 2022 tanto directamente por la CECD como mediante actuaciones delegadas del Plan Edificant.

**213**

### **CENTROS ELIMINACIÓN FIBROCEMENTO**

Número de centros educativos públicos en los que se ha eliminado el fibrocemento de sus instalaciones, de los 253 centros existentes previamente con dicho material.

**337**

### **CENTROS ERRADICACIÓN BARRERAS ARQUITECTÓNICAS**

Número de centros educativos en los que se han realizado actuaciones que han favorecido la erradicación de barreras arquitectónicas, de los 565 con dichas deficiencias.



## 2. OBJETIVOS, ALCANCE Y METODOLOGÍA DE LA AUDITORÍA

### 2.1. OBJETIVOS Y ALCANCE DE LA AUDITORÍA

El artículo 6 de la Ley de la Generalitat Valenciana 6/1985, de 11 de mayo, de Sindicatura de Comptes, incluye entre sus funciones, además de las referidas al control externo de la gestión económico-financiera del sector público valenciano y de sus cuentas, aquellas otras que, de acuerdo con el ordenamiento jurídico, sean convenientes para asegurar adecuadamente el cumplimiento de los principios financieros, de legalidad, de eficacia y de economía y de transparencia exigibles al sector público, así como la sostenibilidad ambiental y la igualdad de género. Por otra parte, el artículo 9.3 de la misma ley determina que los informes habrán de pronunciarse, entre otros, sobre si la gestión de los recursos humanos, materiales y de los fondos presupuestarios se ha desarrollado de forma económica y eficiente, y evaluar el grado de eficacia en el logro de los objetivos previstos.

De acuerdo con lo mencionado en el párrafo anterior, el Consell de la Sindicatura de Comptes, en sesión celebrada el 31 de diciembre de 2021, acordó incluir en el Programa Anual de Actuación de 2022 (PAA2022) la auditoría operativa del programa 421.70, "Infraestructuras educativas", para su ejecución plurianual.

Durante el ámbito temporal de la auditoría, el centro gestor del programa 421.70 fue la Dirección General de Infraestructuras Educativas (DGIE), dependiente de la Secretaría Autónoma de Educación y Formación Profesional de la Conselleria de Educación, Cultura y Deporte (CECD)<sup>1</sup>. La principal problemática sobre la que actúa el programa 421.70 es la de mejorar la calidad del servicio educativo a través de las infraestructuras educativas escolares de los centros públicos de todos los niveles educativos. Estas actuaciones se llevan a cabo tanto en centros de nueva construcción como en centros existentes, eliminando los "barracones" (aulas prefabricadas) y priorizando la supresión del fibrocemento y la mejora de la accesibilidad en las infraestructuras educativas. Desde 2018, estas actuaciones se llevan a cabo principalmente por los ayuntamientos que se adhieren al denominado *programa Edificant*, y el resto por la propia CECD. Las del programa Edificant representan el 80% del presupuesto total del programa 421.70, tanto en 2021 como en 2022.

El **ámbito temporal** de la auditoría se centra en los **años 2021 y 2022**, si bien también se ha extendido a los años 2020, 2019 y 2018, tal como se comenta posteriormente. Debe tenerse en cuenta que el programa 421.70 apareció por primera vez en el presupuesto de la Generalitat del ejercicio 2020, año en que se creó la DGIE, con una dotación de tan solo 9,7 millones de euros en los capítulos I y II (nada en los capítulos VI y VII). Pero las

---

<sup>1</sup> Actualmente, tras la aprobación del Decreto 112/2023, de 25 de julio, del Consell, por el que establece la estructura orgánica básica de la Presidencia y de las consellerias de la Generalitat, es la Dirección General de Infraestructuras Educativas y para el Empleo (DGIEE), dependiente de la Subsecretaría de la Conselleria de Educación, Universidades y Empleo (CEUE).





inversiones en infraestructuras educativas no son una materia nueva, pues son actuaciones que se vienen acometiendo desde años anteriores en otros programas presupuestarios: el 422.20, "Enseñanza primaria", y el 422.30, "Enseñanza secundaria".

Desde 2021, las actuaciones en infraestructuras educativas se contabilizan, dentro del programa 421.70, en el capítulo VI (actuaciones propias de la CECD) y en el capítulo VII (actuaciones de los ayuntamientos, programa Edificant). Por tanto, para conocer la situación de las infraestructuras educativas a 31 de diciembre de 2022, es preciso analizar la ejecución del programa Edificant, que empezó en el año 2018 mediante el Decreto Ley 5/2017, de 20 de octubre, del Consell, por el que se establece el régimen jurídico de cooperación entre la Generalitat y las administraciones locales de la Comunitat Valenciana para la construcción, ampliación, adecuación, reforma y equipamiento de centros públicos docentes de la Generalitat. El programa Edificant es el mecanismo principal de ejecución de las actuaciones en infraestructuras educativas previstas en el "Mapa de infraestructuras escolares" de 2016 y de su actualización de 2021. Este programa Edificant se inició con una dotación económica de 700 millones de euros para su ejecución durante el periodo 2018-2022, pero dos modificaciones posteriores en 2019 y en 2022 han ampliado su dotación hasta 1.700 millones de euros y su vigencia hasta el año 2029.

Por consiguiente, para alcanzar nuestros objetivos de auditoría, hemos considerado el siguiente alcance material y temporal, tanto para las obras de gestión propia de la CECD como para las actuaciones de los ayuntamientos en relación con el programa Edificant:

- La ejecución de los programas 422.20 y 422.30 durante los ejercicios 2018 (primero de ejecución del Decreto Ley 5/2017), 2019 y 2020.
- La ejecución del programa 421.70 durante 2021 y 2022.

Se excluye del alcance de esta auditoría la fiscalización de los expedientes de contratos que se hayan podido tramitar para acometer las actuaciones.

En definitiva, el objetivo principal de la auditoría es emitir un informe que exprese conclusiones sobre en qué medida se están alcanzando los objetivos del programa 421.70 con el alcance material y temporal antes señalado, teniendo en cuenta que las actuaciones previstas en el programa Edificant todavía están en ejecución, pues dicho programa tiene un plazo de ejecución hasta 2029. Se trata, por tanto, de realizar una auditoría operativa focalizada en los sistemas de planificación, gestión y control con conclusiones sobre el grado de cumplimiento de los objetivos del programa 421.70 a 31 de diciembre de 2022 y con recomendaciones de mejora. La auditoría operativa en términos de eficiencia, eficacia y economía deberá plantearse en próximos PAA una vez finalice el plazo de ejecución del programa Edificant. Para poder evaluar esta gestión hemos definido los siguientes objetivos concretos, y que coinciden con los objetivos del programa presupuestario de la DGIE, formulados en términos de preguntas:

- Objetivo 1**      **¿Se ha mejorado la red de infraestructuras educativas** públicas de titularidad de la Generalitat de todos los niveles educativos mediante obras de **gestión propia** o mediante la delegación de competencias en



los ayuntamientos (**Plan Edificant**) a través de ampliaciones, adecuaciones, grandes rehabilitaciones y construcción de nuevos centros en función de las necesidades que se desprendían de la planificación educativa?

**Objetivo 2** **¿Se ha logrado que los centros públicos alcancen los estándares constructivos** adecuados, según el código técnico de edificación, adecuando los centros existentes a los cambios normativos mediante actuaciones de diversa índole y complejidad? **¿Se ha producido la eliminación de fibrocemento y barreras arquitectónicas?** Todo ello **mediante obras de gestión propia** o mediante la delegación de competencias en los ayuntamientos (**Plan Edificant**).

Para facilitar la obtención de respuestas, cada objetivo lo hemos desglosado en varios subobjetivos, y en cada uno de ellos hemos definido las preguntas y los criterios de auditoría. Todo ello lo detallamos en el apéndice 13.

El apartado 3 de este informe contiene las conclusiones más relevantes que se formulan para los dos objetivos anteriormente citados, y el apartado 4 recoge las recomendaciones para mejorar la gestión del programa 421.70. El Informe incluye también doce apéndices, todos ellos detallados en el índice del informe.

## 2.2. METODOLOGÍA DE LA AUDITORÍA

Hemos llevado a cabo el trabajo de conformidad con los *Principios fundamentales de fiscalización de las instituciones públicas de control externo* y con las normas técnicas de fiscalización aprobadas por el Consell de la Sindicatura recogidas en el *Manual de fiscalización* de la Sindicatura de Comptes, en especial la sección 3200, "Guía de fiscalización operativa", que estaba en vigor a la fecha de inicio de esta auditoría y que adapta a las necesidades de la Sindicatura los aspectos relevantes de las normas aprobadas por las instituciones de control externo sobre la fiscalización operativa. También hemos tenido en cuenta la normativa sobre auditoría operativa recientemente aprobada por los OCEX<sup>2</sup>. Consideramos que la evidencia de auditoría obtenida proporciona una base suficiente y adecuada para fundamentar las conclusiones, recomendaciones y otras observaciones que se detallan en este informe.

Agradecemos la colaboración prestada en la realización de este trabajo al personal de la Conselleria de Educación, Universidades y Empleo, actual responsable de la gestión y el mantenimiento de las infraestructuras educativas, y en especial a la Dirección General de Infraestructuras Educativas y para el Empleo y al Servicio de Planificación Educativa.

---

<sup>2</sup> GPF-OCEX 3000: Norma para la auditoría operativa, GPF-OCEX 3910: Conceptos fundamentales de la auditoría operativa, y GPF-OCEX 3920: El proceso de la auditoría operativa. Aprobadas el 9 de junio de 2022.



### 3. CONCLUSIONES

#### 3.1. MEJORA DE LA RED DE INFRAESTRUCTURAS EDUCATIVAS PÚBLICAS (OBJETIVO 1)

##### a) Conclusiones generales

1. La Generalitat Valenciana, a través de la CECD, ha mejorado la red de infraestructuras educativas mediante la ejecución de diversas obras de gestión propia, la mayoría de ellas encaminadas a erradicar la problemática de los barracones endémicos y la construcción de nuevos centros educativos en aquellos municipios con necesidades de escolarización. También se han ejecutado actuaciones destinadas a ampliar, rehabilitar y adecuar aquellos centros cuyas instalaciones estaban deterioradas. La mayoría de las actuaciones realizadas han sido destinadas a la erradicación de los barracones endémicos. No obstante, siguen existiendo actuaciones prioritarias pendientes de ejecutar, que se abordarán en los próximos años, con el fin de disponer de una red de centros educativos con los máximos estándares de calidad en materia de infraestructuras.

Por otra parte, la CECD, a través del Plan Edificant, delega sus competencias en materia de construcción y mejora de los centros públicos educativos en favor de aquellas entidades locales que de forma voluntaria deciden adherirse a este plan, para que estas gestionen, con sus propios medios, todos los procedimientos administrativos para la construcción y/o mejoras de los centros educativos públicos ubicados en su territorio que se consideren oportunos. Con el Plan Edificant se pretende acelerar la construcción o realizar las reformas necesarias que podrían demorarse dada la limitación de los recursos disponibles por parte de la Administración autonómica. No obstante, la alta carga burocrática que supone la formalización y la ejecución de los acuerdos ocasiona que las actuaciones previstas no se puedan desarrollar en los plazos fijados. Dado el bajo nivel de ejecución del Plan Edificant, las actuaciones ejecutadas no han mejorado sustancialmente el desajuste de plazas escolares que presentan los centros educativos públicos de la Comunitat Valenciana. Al respecto, hemos podido comprobar que, en nueve de las diez actuaciones más significativas finalizadas, se ha incrementado el número de plazas escolares ofertadas.

##### b) Mapa de infraestructuras educativas

2. Durante el periodo correspondiente al ámbito temporal de esta auditoría operativa, las principales actuaciones que integran el programa 421.70 están relacionadas con las obras previstas en el "Mapa de infraestructuras escolares" de 2016 que la Generalitat hizo público a través de la web de la CECD. En este mapa se detallaban las acciones prioritarias de construcción de nuevos centros y de ampliación y adecuación de otros, con la doble finalidad de disponer de una oferta adecuada de puestos escolares y eliminar los barracones existentes. El mapa de infraestructuras escolares de 2016 no está publicado actualmente en la web de la CEUE, puesto que dicho



documento ha sido actualizado dos veces, una el 28 de octubre de 2021 y otra el 28 de diciembre de 2022.

- El mapa de 2016 concluía que, al menos, el 50% de los más de 1.400 centros educativos públicos existentes en la Comunitat Valenciana precisaban de actuaciones en materia de construcción debido a la situación precaria en la que se encontraban, concretando 703 centros con infraestructuras deficientes (véase cuadro 8 del apéndice 2). El mapa priorizaba un total de 240 actuaciones y comprende un primer listado que detalla los 124 centros sobre los que realizar grandes actuaciones de carácter urgente, indicando los tipos y los motivos de la actuación (véase cuadro 10 del apéndice 2), y un segundo listado que detalla otros 116 centros, pero sin indicar los tipos de actuación. Respecto a las 463 actuaciones puntuales restantes, corresponden a obras de menor envergadura, en muchos casos demandadas por los ayuntamientos y de las que la CECD no dispone de un detalle. En cuanto al mapa de infraestructuras de 2021, contempla 13 nuevas actuaciones asignadas a la CECD que no estaban previstas en el mapa de 2016 (véase su detalle en el cuadro 16 del apéndice 2).
- Desde 2016, la CECD ha ejecutado 104 grandes actuaciones en materia de infraestructuras educativas tanto directamente, con sus propios medios, como indirectamente, mediante delegaciones de competencias a favor de los ayuntamientos adheridos al Plan Edificant. En el cuadro siguiente se muestra un desglose de las actuaciones ejecutadas por tipo de actuación y obligaciones reconocidas.

**Cuadro 1. Actuaciones terminadas periodo 2016-2022 por la CECD y Plan Edificant**

Tipo de actuación	Actuaciones CECD	Actuaciones Plan Edificant	Total actuaciones	Obligaciones reconocidas CECD (cap. VI)	Obligaciones reconocidas Plan Edificant (cap. VII)	Total obligaciones reconocidas
Nueva construcción	27	9	36	131.009.412	46.671.459	177.680.871
Reposición	1	7	8	8.000.000	24.836.903	32.836.903
Rehabilitación integral	2	6	8	6.223.417	15.341.013	21.564.430
Rehabilitación parcial	2	6	8	1.742.750	8.853.694	10.596.444
Ampliación	8	36	44	29.883.259	54.227.882	84.111.141
<b>TOTAL</b>	<b>40</b>	<b>64</b>	<b>104</b>	<b>176.858.838</b>	<b>149.930.951</b>	<b>326.789.789</b>

Fuente: Elaboración propia a partir de la información facilitada por la DGIE

Según se observa en el cuadro anterior, la mayor parte de las actuaciones han consistido en ampliaciones (44 actuaciones) y en nueva construcción (36 actuaciones), siendo menos importante el resto, consistentes en reposiciones y rehabilitaciones (24 actuaciones). En términos de obligaciones reconocidas, la actuación más significativa



es la nueva construcción, que representa el 54%, seguida de las ampliaciones con el 26%.

- El mapa de infraestructuras educativas de 2016 contemplaba un total de 240 actuaciones de los diversos tipos que hemos detallado en el cuadro anterior. De las 104 actuaciones terminadas a 31 de diciembre de 2022, 81 estaban previstas en el mencionado mapa y las 23 restantes fueron asumidas por la CECD con posterioridad (en el cuadro 58 del apéndice 5 figura un detalle de estas últimas). En cuanto a la ejecución de las 240 actuaciones comprometidas por la CECD en el mapa, a 31 de diciembre de 2022 se han terminado 81 de ellas, y el resto, 159 actuaciones, está en diferentes fases de ejecución. En el cuadro siguiente mostramos la situación de las actuaciones en función de los motivos o los tipos de centros en los que se ha actuado:

**Cuadro 2. Mapa de infraestructuras educativas de 2016. Situación de las actuaciones terminadas y pendientes por motivo de las obras. 31 de diciembre de 2022**

Motivo de las obras	Previstas en el mapa 2016	Terminadas CECD	Terminadas		Total terminadas	Pendientes	Obligaciones reconocidas	Obligaciones reconocidas	Total obligaciones reconocidas
			Plan Edificant	Total			reconocidas CECD (cap. VI)	Plan Edificant (cap. VII)	
Centros construidos íntegramente en barracones	25	18	3	21	4	87.517.208	12.846.352	100.363.560	
Centros construidos parcialmente en barracones	23	9	2	11	12	36.080.995	3.173.174	39.254.169	
Centros con barracones puntuales en aulas docentes	103	2	24	26	77	4.854.556	41.562.649	46.417.205	
Centros con barracones puntuales en aulas no docentes	13	0	3	3	10	0	2.877.885	2.877.885	
Necesidades de escolarización sin barracones	69	5	12	17	52	18.165.112	32.999.977	51.165.089	
Necesidades de escolarización con barracones	7	1	2	3	4	2.640.977	5.901.548	8.542.525	
<b>TOTAL</b>	<b>240</b>	<b>35</b>	<b>46</b>	<b>81</b>	<b>159</b>	<b>149.258.848</b>	<b>99.361.585</b>	<b>248.620.433</b>	

Fuente: Elaboración propia a partir de la información facilitada por la DGIE



### Actuaciones terminadas

6. Según se observa en el cuadro anterior, a 31 de diciembre de 2022 se han terminado 81 de las 240 actuaciones previstas en el mapa de infraestructuras educativas de 2016, lo que supone el 33,7%. 35 de estas actuaciones se han ejecutado por la CECD, ascendiendo el coste en términos de obligaciones reconocidas a 149.258.848 euros, que se han destinado principalmente a obras en centros construidos íntegramente en barracones. Las 46 actuaciones del Plan Edificant han supuesto un coste de 99.361.585 euros, que se han destinado principalmente a obras en centros con barracones puntuales o por necesidades de escolarización. El detalle por centros de las actuaciones terminadas por la CECD figura en el cuadro 49 del apéndice 3, y el de los centros de las actuaciones del Plan Edificant en el cuadro 54 del apéndice 4. En dichos cuadros se indica el estado del centro educativo, el tipo de actuación realizada y el coste en términos de obligaciones presupuestarias reconocidas. Un resumen de estos cuadros es el siguiente:

**Cuadro 3. Mapa de infraestructuras educativas de 2016. Actuaciones terminadas por tipo de actuación. 31 de diciembre de 2022**

Tipo de actuación	Totalmente barracones	Parcialmente barracones	Barracones puntuales	Necesidades escolarización	Total
<b>Nueva construcción</b>					
Número	20	4	1	5	30
Obligaciones reconocidas	96.650.055	11.482.251	3.432.306	28.650.327	140.214.939
<b>Reposición</b>					
Número	1		2	-	3
Obligaciones reconocidas	3.713.505	-	5.616.711	-	9.330.216
<b>Rehabilitación integral</b>					
Número	-	1	-	5	6
Obligaciones reconocidas	-	5.100.000	-	13.340.488	18.440.488
<b>Rehabilitación edificio</b>					
Número	-	1	2	4	7
Obligaciones reconocidas	-	242.750	457.868	8.715.969	9.416.587
<b>Ampliación</b>					
Número	-	5	24	6	35
Obligaciones reconocidas	-	22.429.168	39.788.205	9.000.830	71.218.203
<b>TOTAL número</b>	<b>21</b>	<b>11</b>	<b>29</b>	<b>20</b>	<b>81</b>
<b>TOTAL obligaciones rec.</b>	<b>100.363.560</b>	<b>39.254.169</b>	<b>49.295.090</b>	<b>59.707.614</b>	<b>248.620.433</b>

Fuente: Cuadros 49 y 54

En el cuadro anterior se puede observar que 65 de las 81 actuaciones finalizadas (el 80%) corresponden a ampliaciones (35) y nuevas construcciones (30). En términos de



obligaciones reconocidas, estos dos tipos de actuación representan el 56% y el 30% del total, respectivamente.

#### Actuaciones pendientes

7. A 31 de diciembre de 2022 estaban pendientes de ejecutar 159 de las 240 actuaciones previstas en el mapa de infraestructuras educativas de 2016, lo que supone el 66,3%. El estado de estas actuaciones a 31 de diciembre de 2022 se muestra en el cuadro siguiente:

**Cuadro 4. Mapa de infraestructuras educativas de 2016. Actuaciones pendientes por motivos de las obras. 31 de diciembre de 2022**

Motivo de las obras	Actuaciones pendientes	Iniciada por CECD	Iniciada Plan Edificant	No iniciada por CECD. Presupuestada	No iniciada por CECD. No presupuestada	No iniciada Plan Edificant	En fase de delegación Plan Edificant	Actuación descartada
Centros construidos íntegramente en barracones	4	1	3	0	0	0	0	0
Centros construidos parcialmente en barracones	12	3	3	3	0	3	0	0
Centros con barracones puntuales	87	1	29	1	7	29	12	8
Necesidades de escolarización	56	2	15	7	0	13	9	10
<b>TOTAL</b>	<b>159</b>	<b>7</b>	<b>50</b>	<b>11</b>	<b>7</b>	<b>45</b>	<b>21</b>	<b>18</b>

Fuente: Elaboración propia a partir de la información facilitada por la DGIE

Según se observa en el cuadro anterior, de las 159 actuaciones pendientes, se han iniciado las obras en 57 de ellas (7 por la CECD y 50 por el Plan Edificant), lo que supone un 35,8%. Del resto no iniciadas cabe destacar que 18 corresponden a la CECD y 66 al Plan Edificant, y el resto, 18 actuaciones, han sido descartadas. De todas ellas puede verse su composición en los cuadros 50 a 57, en los que se indican, entre otros conceptos, los motivos de las obras, el tipo de actuación, el presupuesto y las obligaciones reconocidas.

Un resumen por tipo de actuación de las 159 obras pendientes de finalizar es el siguiente:



**Cuadro 5. Mapa de infraestructuras educativas de 2016. Actuaciones pendientes por tipo. 31 de diciembre de 2022**

Tipo de actuación	Iniciada por CECD	Iniciada Plan Edificant	No iniciada por CECD. Presupuestada	No iniciada por CECD. No presupuestada	No iniciada Plan Edificant	En fase de delegación Plan Edificant	Actuación descartada	Total actuaciones pendientes
Nueva construcción	2	16	3	2	4	4	3	34
Reposición	0	9	0	0	9	1	0	19
Rehabilitación integral	0	4	1	2	5	5	4	21
Rehabilitación edificio	1	4	3	0	4	2	2	16
Ampliación	4	17	4	3	23	9	9	69
<b>TOTAL</b>	<b>7</b>	<b>50</b>	<b>11</b>	<b>7</b>	<b>45</b>	<b>21</b>	<b>18</b>	<b>159</b>

Fuente: Cuadros 50 a 53 y 55 a 57

Los aspectos más importantes que se deducen del cuadro anterior son:

- La mayor parte de las actuaciones pendientes, 69 de 159, corresponden a ampliaciones, lo que representa el 43,4%. De ellas, destacan las obras no iniciadas del Plan Edificant, 23 sobre 69.
- Las obras de rehabilitación representan, con 37 actuaciones pendientes, el 23,3% del total.
- Las obras de nueva construcción representan, con 34 actuaciones pendientes, el 21,4% del total. De ellas, se han iniciado 18 actuaciones.
- Las actuaciones de reposición suponen 19 de las actuaciones pendientes, el 11,9% del total. Todas ellas del Plan Edificant, en diversas fases.
- De las 159 actuaciones pendientes, 116 corresponden al Plan Edificant, lo que supone el 72,9%. Las actuaciones pendientes del Plan Edificant representan el 71,6% de su número total previsto, 162, lo que pone de manifiesto un cierto bajo nivel de ejecución de este plan a 31 de diciembre de 2022.

### c) Eliminación de barracones

8. En el mapa de infraestructuras educativas de 2016 se detectó que, en el curso 2016/2017, existían 158 centros educativos públicos construidos con barracones (íntegramente, parcialmente o por necesidades puntuales), con un total de 929 aulas prefabricadas. Con datos referidos al curso 2021/2022, todavía existen 51 centros con un total de 306 barracones, por lo que la disminución es de 107 centros y de 623





aulas prefabricadas. Además, existen otros 52 centros con 489 barracones temporales por obras de diversa naturaleza. En el cuadro 23 del apéndice 2 figura un desglose por tipología de centros, y en los cuadros 62 a 65 del apéndice 10 figuran detalles por centros en el curso 2021/2022.

#### d) Plan Edificant

9. Grado de ejecución. El artículo 5 del Decreto Ley 5/2017 contempla el régimen económico del Plan Edificant con una dotación presupuestaria de 700 millones de euros durante el periodo 2018-2022. Posteriormente, por acuerdo del Consell de fecha 12 de abril de 2019, se amplió la dotación presupuestaria hasta 1.000 millones de euros y un plazo de ejecución hasta 2024. Por último, mediante acuerdo del Consell de fecha 8 de julio de 2022, se volvió a ampliar la dotación económica del Plan hasta 1.700 millones de euros, y mediante el Decreto Ley 5/2022 se amplió el plazo de ejecución hasta 2029. A 31 de diciembre de 2022, se han formalizado 725 actuaciones por un importe de 1.209.557.221 euros, cuya ejecución se ha materializado en un presupuesto de 846.698.504 euros sobre el que se han reconocido obligaciones por 293.269.141 euros, lo que representa un grado de ejecución presupuestaria del 35% (véase cuadro 37), que puede considerarse bajo, si bien el programa Edificant tiene un periodo de ejecución hasta el año 2029. Si comparamos la ejecución presupuestaria con la dotación económica total y con el importe formalizado, los niveles de desarrollo del Plan serían del 17% y del 24,2%, respectivamente. En el cuadro siguiente se muestra la situación de las actuaciones formalizadas del Plan Edificant a 31 de diciembre de 2022.

**Cuadro 6. Actuaciones formalizadas del Plan Edificant. Situación a 31 de diciembre de 2022**

Tipo actuación	En ejecución					Obras terminadas				
	N.º	Importe formalizado	Ejecutado	% ejec.	% sobre total	N.º	Importe formalizado	Ejecutado	% ejec.	% sobre total
Adecuación	4	10.264.743	7.033.843	69%	4%	2	1.950.033	1.922.657	99%	2%
Ampliación	57	151.775.359	40.006.220	26%	22%	18	20.191.848	19.713.854	98%	18%
Nueva construcción	14	90.663.579	26.784.415	30%	15%	5	10.919.641	10.540.850	97%	9%
Reformas	211	76.777.032	40.927.118	53%	22%	161	38.262.095	37.187.473	97%	33%
Rehabilitación	25	47.474.602	19.647.227	41%	11%	6	9.817.456	9.371.026	95%	8%
Rehabilitación integral	8	10.970.318	5.918.468	54%	3%	3	3.224.404	3.088.518	96%	3%
Reparación	2	894.253	173.764	19%	0%	1	139.964	139.964	100%	0%
Reposición	29	163.459.161	41.705.825	26%	23%	18	30.369.373	29.059.486	96%	26%
<b>TOTAL</b>	<b>350</b>	<b>552.279.048</b>	<b>182.196.880</b>	<b>33%</b>	<b>100%</b>	<b>214</b>	<b>114.874.814</b>	<b>111.023.829</b>	<b>97%</b>	<b>100%</b>



Tipo actuación	Obras no iniciadas		Total				
	N.º	Importe formalizado	N.º	Importe formalizado	Ejecutado	% eje.	% sobre total
Adecuación	0	0	6	12.214.776	8.956.500	73%	3%
Ampliación	35	101.608.496	110	273.575.703	59.720.074	22%	20%
Nueva construcción	17	166.410.140	36	267.993.360	37.325.265	14%	13%
Reformas	53	27.166.647	425	142.205.774	78.114.591	55%	27%
Rehabilitación	22	45.622.290	53	102.914.348	29.018.253	28%	10%
Rehabilitación integral	7	13.718.717	18	27.913.440	9.006.987	32%	3%
Reparación	1	86.050	4	1.120.267	313.728	28%	0%
Reposición	26	187.791.019	73	381.619.553	70.813.743	19%	24%
<b>TOTAL</b>	<b>161</b>	<b>542.403.359</b>	<b>725</b>	<b>1.209.557.221</b>	<b>293.269.141</b>	<b>24%</b>	<b>100%</b>

Fuente: Elaboración propia a partir de la información disponible en la plataforma Edificant

Analizando el cuadro anterior, se observa que la mayor parte de las actuaciones, 425 de 725, son por reformas, si bien el importe se concentra en las actuaciones de gran envergadura, como son las reposiciones y nuevos centros.

10. Periodo medio de formalización de las actuaciones. Hemos observado que 528 de las 725 actuaciones se han formalizado en un plazo inferior a un año, siendo los intervalos más frecuentes los de 51 a 100 días y de 101 a 200 días; entre uno y dos años se han formalizado 99 actuaciones, y a partir de dos años 98 actuaciones, destacando en este último caso 47 actuaciones con un plazo superior a 1.000 días. En el cuadro 38 se muestran los periodos de formalización y se explican las causas de los retrasos.
11. Inicio de las actuaciones. Por lo que respecta al plazo de tiempo que transcurre desde que un ayuntamiento firma el acuerdo de adhesión al Plan y se inicia la ejecución de la actuación, hemos observado lo siguiente:
  - De las 725 actuaciones formalizadas, en 126 de ellas, valoradas en 348.143.093 euros, todavía no se ha remitido ninguna certificación de gastos, debiéndose destacar que para 74 de las 126 han transcurrido más de 700 días desde que se firmó la adhesión.
  - Sobre las 599 actuaciones que sí han presentado certificaciones, el 60% de ellas se iniciaron en un plazo inferior a un año, si bien en un 5% han transcurrido más de cinco años desde la firma del convenio y la certificación del primer gasto.

Según las explicaciones recibidas de la DGIE, el principal motivo del retraso en la ejecución de las obras ha sido la pandemia de la COVID-19. La guerra de Ucrania



también ha afectado al sector de la construcción, debido al incremento de los precios de las materias primas y de los carburantes.

12. Plazo de pago. En relación con el periodo de tiempo que transcurre desde que se certifica un gasto y se hace efectivo su pago, hemos calculado que transcurren de media 231 días, lo que comporta un alto riesgo de morosidad y de pago de intereses. Hasta el 1 de junio de 2022 los distintos proveedores han interpuesto a la CECD demandas por reclamación de cantidades que suponen un riesgo probable de pago de intereses de demora por importe de, al menos, 553.530 euros. Dado que a dicha fecha se habían certificado gastos por importe de 262 millones de euros, estos intereses suponen un 0,21% del total certificado. Teniendo en cuenta el importe total del Plan Edificant, 1.700 millones de euros, el coste por intereses de demora de los retrasos en el pago de las deudas podría llegar a ser muy superior. La responsabilidad en el retraso del pago de las certificaciones de obras está compartida entre los ayuntamientos y la Administración autonómica. En este sentido, hemos podido calcular que los ayuntamientos tardan 93 días de media en presentar a la CECD las certificaciones de gastos, que la CECD tarda una media de 64 días en aprobarlas, 26 días en realizar el mandamiento de pago de las facturas y 48 días en realizar su pago.
13. Justificación de gastos. El artículo 10.5 del Decreto Ley 5/2017 requiere que, con carácter previo al reconocimiento de la obligación por la conselleria competente en materia de educación, las entidades locales deberán aportar la documentación justificativa correspondiente debidamente conformada y aprobada. Hemos observado que este precepto no se observa adecuadamente, puesto que la justificación de los gastos se realiza mediante certificaciones emitidas por los interventores de los ayuntamientos, que no se acompañan con las facturas o documentos que los acreditan. El personal encargado de la revisión de los gastos únicamente comprueba que el importe y concepto de los gastos que se informan en dichos certificados coinciden con los acuerdos formalizados, sin verificar la existencia de facturas, albaranes u otra documentación justificativa, actuando en base al principio de confianza legítima, e interpretando que los interventores, en la realización de la justificación, actúan con la diligencia debida. Consideramos que este procedimiento conlleva ciertos riesgos de fraude o error, y representa un incumplimiento del artículo 10.5 del Decreto Ley 5/2017.
14. Control financiero. El apartado 8 del artículo 10 del Decreto Ley 5/2017 establece que "las actuaciones, previstas en el presente decreto ley, podrán estar sujetas al control financiero de la Intervención General, en función de lo dispuesto en el capítulo III del título VI de la Ley 1/2015, de 6 de febrero, de la Generalitat, de Hacienda Pública, del Sector Público Instrumental y de Subvenciones". Hasta la fecha, la IGGV no ha incluido en sus planes de control financiero actuaciones vinculadas a la verificación y validación de los gastos certificados a través del Plan Edificant.
15. Planificación estratégica. Es un instrumento necesario para cumplir los objetivos previstos de la forma más eficaz, eficiente y económica posible. En el caso del programa Edificant, no se ha publicado ningún plan o programa de carácter plurianual que se ajuste a lo previsto en el artículo 63 de la Ley 1/2022, de 13 de abril,



de Transparencia y Buen Gobierno de la Comunitat Valenciana. No obstante, la CECD/CEUE nos indica que se dispone de una planificación por objetivos en el mapa de infraestructuras escolares y en las fichas presupuestarias del programa 421.70. Al respecto, debemos señalar que los objetivos plasmados en dichos documentos expresan una meta o situación que los responsables políticos pretenden conseguir, pero están formulados de forma poco precisa, muy genérica y sin la suficiente concreción cuantitativa. Si bien la ficha FP4 del presupuesto del programa presupuestario 421.70 identifica ocho líneas de actuación (estrategias) que contribuyen a la consecución de los objetivos perseguidos, estos no se han desglosado en proyectos. Además, el Plan no ha tenido una continuidad en planes operativos anuales que deberían concretar las actividades que configuran cada proyecto y los resultados esperados con su ejecución. Todo ello dificulta una evaluación objetiva del grado de cumplimiento del Plan Edificant.

La DGIE nos ha facilitado un documento interno en el que constan los objetivos del Plan Edificant, el calendario de ejecución, los indicadores de evaluación y el personal asignado a la ejecución y control del Plan. No obstante, consideramos que dicho documento no contiene todos los elementos necesarios que permitan disponer de una planificación estratégica capaz de ejecutar el Plan Edificant de la manera más eficaz, eficiente y económica posible y que sea conforme a lo establecido en los artículos 63 y siguientes de la Ley 1/2022, de 13 de abril, de Transparencia y Buen Gobierno de la Comunitat Valenciana.

16. Recursos humanos. Los retrasos en la ejecución del Plan se deben en gran medida a los insuficientes recursos humanos destinados a su gestión y que permitan cumplir con los objetivos previstos. La DGIE no ha elaborado un plan estratégico en materia de recursos humanos, si bien ha realizado gestiones encaminadas hacia la reorganización de los recursos disponibles y solicitado a la Dirección General de Función Pública la adecuada dotación y cobertura de los puestos de trabajo.

#### **e) Oferta de plazas escolares**

17. Las actuaciones realizadas, en ejecución o previstas tanto directamente por la CECD/CEUE como mediante el Plan Edificant, aumentarán la oferta de plazas escolares en la Comunitat Valenciana, si bien se observa que existen algunos municipios sobre los que es necesario contemplar o agilizar determinadas actuaciones para ajustar la oferta a la posible demanda de escolarización en función del número de la población efectiva a la que deben atender. A nivel global de la Comunitat Valenciana, se observa un grado de ocupación de plazas escolares del 87% en el curso 2021-2022. En el apartado 2.6 del apéndice 2 se ofrece información más detallada sobre este aspecto.
18. La ratio de alumnos por aulas en centros de la Comunitat Valenciana se sitúa, en todos los niveles educativos (infantil, primaria, ESO y bachillerato) por debajo de la ratio máxima permitida, conforme establece el Decreto 58/2021, de 30 de abril, del Consell, sobre jornada lectiva del personal docente y número máximo de alumnado por unidad en centros docentes no universitarios. No obstante, la Comunitat



Valenciana se encuentra por encima de la media nacional en todos los niveles excepto en educación infantil.

**f) Actuaciones en materia de ampliación, rehabilitación, adecuación y mejora de centros**

19. Actuaciones directas de la CECD. El presupuesto destinado a actuaciones en materia de ampliación, rehabilitación, adecuación y mejora de centros educativos desde 2016 a 2022 ha ascendido a 132.321.310 euros, que se ha ejecutado en 66.057.659 euros, es decir, un 50%. Del montante ejecutado, 44.380.426 euros se han destinado a centros de educación infantil y primaria y 21.677.233 euros a centros de educación secundaria. En el cuadro 59 del apéndice 6 figura un detalle de las actuaciones más significativas ejecutadas.
20. Plan Edificant. Se han delegado 598 actuaciones de estos tipos por un importe de 532.030.868 euros, lo que representa el 82% de las 725 actuaciones delegadas y el 44% del importe total delegado de 1.209.557.221 euros. La ejecución a 31 de diciembre de 2022 asciende a 176.123.146 euros, un 33,1% del importe. Véanse los cuadros 6 y 45.

**g) Ejecución presupuestaria del capítulo VI del programa 421.70. CECD**

21. Hasta el 31 de diciembre de 2020 las operaciones en materia de infraestructuras educativas se reconocían en el programa 422.20 (enseñanza primaria) y en el programa 422.30 (enseñanza secundaria), puesto que no es hasta finales de 2020 cuando la DGIE asume las competencias en materia de construcciones de infraestructuras educativas y a partir de 2021 dichas operaciones pasan a registrarse en el programa presupuestario 421.70. Todas las operaciones registradas en el capítulo VI corresponden a inversiones en infraestructuras educativas realizadas directamente por la CECD. En el cuadro 31 del apéndice 2 se muestra la ejecución presupuestaria agregada del capítulo VI de los programas antes citados desde 2016 a 2022. El presupuesto definitivo ha ascendido a 583.728.409 euros y las obligaciones reconocidas a 258.800.793 euros, lo que representa un grado de ejecución presupuestaria del 44,3%, que puede considerarse muy bajo.

**h) Ejecución presupuestaria del capítulo VII del programa 421.70. Plan Edificant**

22. La práctica totalidad de las operaciones registradas en el capítulo VII corresponden a la ejecución del Plan Edificant. En el cuadro 37 del apéndice 2 se muestra la ejecución presupuestaria agregada del capítulo VII de los programas antes citados desde 2018 a 2022. El presupuesto definitivo del capítulo VII de los programas 422.20, 422.30 y 421.70 para los ejercicios 2018 a 2022 asciende a 846.698.504 euros, lo que representa un 49,8% del presupuesto total asignado al programa Edificant, que asciende a 1.700 millones de euros para su ejecución hasta 2029. Las obligaciones reconocidas ascienden a 293.269.141 euros, que indican un grado de ejecución presupuestaria del 35%, que puede considerarse muy bajo.



## 3.2. LOGRO DE LOS ESTÁNDARES CONSTRUCTIVOS ADECUADOS (OBJETIVO 2)

### a) Retirada de fibrocemento de los centros públicos

23. La CECD/CEUE cuenta con un plan para la eliminación de fibrocemento en centros educativos públicos que contempla un total de 253 actuaciones. A 31 de diciembre de 2022 se han ejecutado 213 actuaciones y quedan pendientes de ejecutar 40, por lo que el grado de ejecución es del 84%. En el apéndice 11 se detallan las actuaciones pendientes.

### b) Eliminación de barreras arquitectónicas

24. El plan de actuación de la CECD/CEUE contempla un total de 565 actuaciones de muy distinta índole, desde la ejecución y puesta en marcha de un ascensor en el centro educativo hasta la construcción de una simple rampa de entrada en el centro educativo. De ellas, 112 se ejecutaron en el periodo 2015 a 2019 y 453 están previstas para el periodo 2020 a 2024. Respecto a estas últimas, 114 están terminadas y 111 están en fase de terminación durante 2022. 95 actuaciones han sido delegadas mediante el Plan Edificant, si bien en solo ocho de ellas se han iniciado las obras. Véanse los cuadros 47 y 48 del apéndice 2.

## 4. RECOMENDACIONES<sup>3</sup>

### Relacionadas con la planificación y los recursos humanos

1. En relación con el programa 421.70, y particularmente con el Plan Edificant, la Generalitat, a través de la CEUE, debería elaborar una planificación estratégica según lo previsto en el artículo 63 de la Ley 1/2022, de 13 de abril, de Transparencia y Buen Gobierno de la Comunitat Valenciana. Por otra parte, los presupuestos anuales de la Generalitat (fichas FP4) deberían contemplar los objetivos del programa de forma más concreta, cualitativa y cuantitativamente, así como incluir los indicadores más apropiados que permitan el análisis sobre la gestión y ejecución del programa en términos de economía, eficiencia y eficacia.
2. En materia de recursos humanos, la planificación estratégica de la CEUE debería cuantificar y justificar los puestos de trabajo necesarios para ejecutar de una manera eficiente y eficaz las actuaciones vinculadas al programa 421.70 y al Plan Edificant, y establecer los procedimientos de provisión pertinentes.
3. La Generalitat, a través de la conselleria competente en materia de función pública, debe procurar que los puestos de trabajo de la DGIEE se ocupen de forma definitiva

---

<sup>3</sup> Dirigimos las recomendaciones a los centros que actualmente gestionan el programa 421.70: véase la nota 1.



mediante los sistemas ordinarios de provisión de puestos, evitando la alta tasa de provisionalidad de las plazas actualmente ocupadas.

4. Por otra parte, la Generalitat también debería incluir en la RPT de la DGIEE los puestos de informáticos necesarios para gestionar la plataforma Edificant, de modo que la DGIEE tenga mayor autonomía y capacidad para solucionar las incidencias que se detectan.
5. La CEUE, mediante gestión propia o a través del programa Edificant, debería contar con los mecanismos adecuados relativos a la planificación detallada y programada que contemple la previsión, gestión y ejecución de las actuaciones necesarias sobre las infraestructuras educativas con el objetivo de que los municipios de la Comunitat Valenciana dispongan, en el menor plazo de tiempo posible, de las plazas escolares suficientes de acuerdo con la población real a la que deben atender.

#### Relacionadas con la gestión y ejecución

6. En relación con el Plan Edificant, la CEUE debería establecer procedimientos que reduzcan la elevada carga burocrática de su tramitación y que permitan que las actuaciones se inicien en el menor tiempo posible con objeto de mejorar la eficiencia y eficacia en la gestión. En este sentido, debe reducirse el periodo medio de formalización de las actuaciones, así como el de la firma del acuerdo de adhesión y el de inicio de las actuaciones correspondientes. También debe reducirse el actual elevado periodo medio de pago de las facturas, que comporta un alto riesgo de reclamación de intereses de demora.
7. Es conveniente que la plataforma Edificant esté interconectada con la aplicación de contabilidad de la Generalitat, con objeto de reducir el tiempo de registro de las operaciones y evitar el riesgo de que las facturas no se contabilicen en el ejercicio de realización de los gastos.
8. La CEUE debe adoptar las medidas necesarias para ejecutar en el menor tiempo posible las actuaciones pendientes de retirada de fibrocemento y de eliminación de barreras arquitectónicas.
9. Los procedimientos de la DGIEE sobre los requisitos técnicos de edificación deberían incluir controles de supervisión específicos para verificar su cumplimiento efectivo.
10. Debido al incremento de los precios de las materias primas, muchas de las actuaciones han tenido que modificar los acuerdos de adhesión para aumentar los presupuestos. Al respecto, se recomienda a la DGIEE que estudie el impacto económico de este incremento de precios y solicite a la CEUE la actualización del presupuesto del programa que sea necesaria para ejecutar las actuaciones de la manera más eficaz y eficiente posible.



### Relacionadas con el control interno

11. La CEUE debe dar adecuado cumplimiento a lo dispuesto en el apartado 5 del artículo 10 del Decreto Ley 5/2017 comprobando la documentación justificativa correspondiente, como procedimientos previos y complementarios al control financiero posterior que comentamos a continuación.
12. La Intervención General de la Generalitat, para dar cumplimiento al apartado 8 del artículo 10 del Decreto Ley 5/2017, debería incluir en sus planes de control financiero la supervisión y el control de los gastos justificativos relativos a las certificaciones aprobadas por la CEUE vinculadas a la ejecución del Plan Edificant.

### Relacionadas con la publicidad y la transparencia

13. La CEUE debe publicar, en relación con el Plan Edificant, los planes y programas anuales y plurianuales en los cuales se fijan los objetivos concretos, las actividades, los medios necesarios para ejecutarlos, el tiempo previsto para su consecución, los órganos responsables de su ejecución y los indicadores que permitan su seguimiento y evaluación, así como su grado de cumplimiento y los resultados, para dar cumplimiento efectivo al artículo 14.3.6 de la Ley 1/2022, de 13 de abril, de Transparencia y Buen Gobierno de la Comunitat Valenciana.





**APÉNDICE 1**  
**Información básica sobre el programa 421.70**



## 1. CENTRO GESTOR DEL PROGRAMA 421.70 DE INFRAESTRUCTURAS EDUCATIVAS

Durante el periodo del ámbito temporal de la auditoría, el centro gestor del programa presupuestario 421.70 fue la Dirección General de Infraestructuras Educativas (DGIE), que fue creada mediante el Decreto 105/2019, de 5 de julio, del Consell, por el que establece la estructura orgánica básica de la Presidencia y de las consellerías de la Generalitat<sup>4</sup>. Sus competencias se regulaban mediante el Decreto 173/2020, de 30 de octubre, del Consell, de aprobación del Reglamento orgánico y funcional de la Consellería de Educación, Cultura y Deporte<sup>5</sup>. El artículo 12 detallaba las funciones de la DGIE, entre las que destacan:

- Redacción, gestión y supervisión de los proyectos técnicos de construcciones escolares, y la dirección, seguimiento y control de la ejecución de las obras en centros educativos, todo ello con referencia a aquellos cuya ejecución asuma directamente la Consellería.
- Planificar y gestionar la tramitación técnico-administrativa de las actuaciones incluidas en el programa Edificant.
- Proponer y revisar las delegaciones de competencias en cooperación con las administraciones locales para la construcción, ampliación, adecuación, reforma y equipamiento de centros públicos de la Generalitat.
- Emitir informes en materia de infraestructuras educativas y sobre todos aquellos documentos urbanísticos referentes a la reserva de suelo dotacional de uso escolar, de conformidad con la normativa vigente.

La CECD publica<sup>6</sup> información relativa a las inversiones ejecutadas en materia de infraestructuras educativas, tanto mediante actuaciones directas de la propia consellería como a través de delegaciones de competencias a favor de los diversos ayuntamientos valencianos a través del Plan Edificant, dando así cumplimiento a lo establecido en el artículo 3.2 del Decreto Ley 5/2017, que establece que la consellería competente en materia de educación publicará en su página web información suficiente sobre las actuaciones que tengan en ejecución como consecuencia de lo previsto en el Decreto Ley.

---

<sup>4</sup> Sobre la situación actual, véase la nota 1.

<sup>5</sup> Actualmente, en el artículo 19 del Decreto 136/2023, de 10 de agosto, del Consell, de aprobación del Reglamento orgánico y funcional de la Consellería de Educación, Universidades y Empleo.

<sup>6</sup> <https://ceice.gva.es/es/web/contratacion-educacion/mapa-de-infraestructuras>.



## 2. INFORMACIÓN PRESUPUESTARIA

### 2.1. Presupuestos de los ejercicios 2020 y 2021

El programa 421.70 aparece por primera vez en el presupuesto de la Generalitat en el ejercicio 2020, una vez creada la DGIE en 2019. Sin embargo, analizando las fichas presupuestarias de los ejercicios 2018 a 2020 de la CECD, observamos que las infraestructuras educativas se registraban en dos programas presupuestarios dependientes de la Dirección General de Centros y Personal Docente. Por una parte, en el programa 422.20 (Educación Primaria), en el que se imputaban los gastos por obras de construcción y mejora en centros de educación infantil y primaria (CEIP). Y, por otra parte, en el programa 422.30 (Educación Secundaria), en el que se imputaban los gastos por construcción y mejora de infraestructuras en institutos de educación secundaria (IES). Como ocurre en el presupuesto del programa 421.70, las obligaciones relativas a actuaciones realizadas directamente por la Conselleria se imputaban en el capítulo 6 de inversiones reales y las obligaciones procedentes del Plan Edificant en el capítulo 7 de transferencias de capital.

En el presupuesto del ejercicio 2021, el programa se incluye en la sección 09, "Educación, Cultura y Deporte", dentro del servicio 02, "Secretaría Autonómica de Educación y Formación Profesional". La ficha presupuestaria FP1, "Resumen de recursos financieros", detalla el presupuesto inicial de 2021 por capítulos de gasto, con datos del ejercicio precedente, 2020. Un resumen de esta ficha es el siguiente:

**Cuadro 7. Capítulos de gastos del programa 421.70**

Capítulos	Presupuesto inicial 2020	Presupuesto inicial 2021
I. Gastos de personal	2.966.690	2.929.690
II. Compras de bienes corrientes y gastos de funcionamiento	6.900.840	8.030.580
VI. Inversiones reales	0	76.164.060
VII. Transferencias de capital	0	311.860.000
<b>TOTAL</b>	<b>9.867.530</b>	<b>398.984.330</b>

*Fuente: Ficha presupuestaria FP1, "Resumen de recursos financieros", incluida en el presupuesto de la Generalitat 2021 del programa 421.70, "Infraestructuras educativas"*

Analizando la FP1 observamos que el presupuesto inicial de 2021 asciende a 398.984.330 euros, muy superior al del ejercicio 2020, que fue de tan solo 9.867.530 euros. Este es tan bajo debido a que no es hasta finales de 2020 cuando el Consell aprueba las competencias en materia de infraestructuras educativas a favor de la DGIE y, por tanto, las obligaciones presupuestarias vinculadas a la construcción y mejoras de centros públicos educativos se registraban en otros programas presupuestarios, concretamente en los programas 422.20 y 422.30.



La mayor parte del presupuesto inicial de 2021 se concentra en el capítulo 7, "Transferencias de capital", 311.860.000 euros que representan el 78% del total. El capítulo 6 representa el 19%. Los capítulos 1 y 2 no son significativos. El capítulo 6 está desglosado en la FP6 y el capítulo 7 en la FP7.

Dentro del programa 421.70 se contabilizan en el capítulo 6, "Inversiones reales", los gastos incurridos por la propia conselleria por la gestión directa en infraestructuras, y en el capítulo 7, "Transferencias de capital", las obligaciones a favor de los distintos ayuntamientos adheridos al Plan Edificant, a medida que estos van justificando ante la Conselleria la ejecución de los trabajos.

## 2.2. Objetivos del programa 421.70

Los objetivos del programa 421.70 figuran detallados en la FP4, "Memoria de actuaciones". Esta ficha contiene tres apartados que transcribimos a continuación:

### Problemática sobre la que se actúa

1. Mejorar la calidad de los servicios educativos, actuando a través de las infraestructuras, tanto sobre centros de nueva construcción, eliminando así los barracones, así como actuaciones de diversa índole en centros ya existentes, priorizando tanto la finalización del plan de eliminación del fibrocemento como de la ejecución del Plan de Accesibilidad.
2. Informar de las modificaciones del Plan General de Ordenación Urbana.
3. Centros privados: cumplimiento de requisitos mínimos de infraestructuras en solicitudes de autorización o modificación de enseñanzas.

### Objetivos básicos

- 1.1 Mejorar la red de infraestructuras educativas públicas de titularidad de la Generalitat de todos los niveles educativos, mediante obras de gestión propia consistentes en ampliaciones, adecuaciones, grandes rehabilitaciones, y construcción de nuevos centros en función de las necesidades que se desprendan de la planificación educativa.
- 1.2 Mejorar la red de infraestructuras educativas públicas de titularidad de la Generalitat de todos los niveles educativos, mediante la delegación de competencias en los ayuntamientos (Plan Edificant) de actuaciones consistentes en ampliaciones, adecuaciones, grandes rehabilitaciones y construcción de nuevos centros en función de las necesidades que se desprendan de la planificación educativa.
- 1.3 Lograr que los centros públicos alcancen los estándares constructivos adecuados, según el código técnico de edificación, adecuando los centros existentes a los cambios normativos mediante actuaciones de diversa índole y complejidad. Eliminación de fibrocemento y barreras arquitectónicas. Mejora de las instalaciones



para fomentar la eficiencia energética, sostenibilidad y espacios coeducativos. Todo ello mediante obras de gestión propia.

- 1.4 Lograr que los centros públicos alcancen los estándares constructivos adecuados, según el código técnico de edificación, adecuando los centros existentes a los cambios normativos mediante actuaciones de diversa índole y complejidad. Eliminación de fibrocemento y barreras arquitectónicas. Mejora de las instalaciones para fomentar la eficiencia energética, sostenibilidad y espacios coeducativos. Todo ello mediante la delegación de competencias en ayuntamientos (Plan Edificant).
- 2.1 Atender los requerimientos de las Administraciones públicas sobre elaboración de informes urbanísticos.
- 3.1 Atender las solicitudes de autorización o modificación de enseñanzas de los centros privados en relación con las infraestructuras educativas.

### Principales líneas de actuación para alcanzar el objetivo e indicadores

- 1.1.1. Construcción de nuevas infraestructuras escolares en aquellas localidades en que hay demanda de escolarización en estas etapas educativas, a través de actuaciones directas de la Conselleria.
- 1.1.2. Ampliación, rehabilitación y adecuación de los centros públicos docentes a través de actuaciones directas de la Conselleria.
- 1.2.1. Construcción de nuevas infraestructuras escolares en aquellas localidades en que hay demanda de escolarización en estas etapas educativas, a través de la delegación de competencias en ayuntamientos (Plan Edificant).
- 1.2.2. Ampliación, rehabilitación y adecuación de los centros públicos docentes a través de la delegación de competencias en ayuntamientos (Plan Edificant).
- 1.3.1. Rehabilitaciones, reparaciones y adecuaciones de diversa índole en la red de centros públicos, a través de actuaciones directas de la Conselleria.
- 1.3.2. Rehabilitaciones, reparaciones y adecuaciones de diversa índole en la red de centros públicos, a través de la delegación de competencias en ayuntamientos (Plan Edificant).
- 1.3.3. Retirada de fibrocemento de los centros públicos, mediante actuaciones directas de la Conselleria y el Plan Edificant.
- 1.3.4. Favorecer la accesibilidad en todos los centros educativos, mediante la eliminación de barreras arquitectónicas en actuaciones directas de la Conselleria y a través del Plan Edificant.
- 2.1.1. Elaborar informes urbanísticos preceptivos en la gestión de las modificaciones de los planes urbanísticos, solicitados por las administraciones locales y otras



administraciones públicas, en relación con las necesidades de reservas dotacionales escolares.

3.1.1. Asesoramiento y elaboración de informes preceptivos sobre cumplimiento de requisitos mínimos de las infraestructuras de centros privados de nueva creación o modificación de enseñanzas.

#### Comentarios a los apartados de la FP4

La FP4 detalla tres problemáticas sobre las que actúa el programa 421.70. Cada problemática se desglosa en los "objetivos básicos" del programa, y estos a su vez se desglosan en "principales líneas de actuación", que entendemos son los subobjetivos. Los cuatro primeros objetivos básicos (1.1 a 1.4) dan respuesta a la problemática 1, que es la de mejorar las infraestructuras educativas mediante la construcción y reforma de nuevos centros educativos en aquellos municipios donde exista demanda de escolarización o se encuentren contruidos íntegramente en barracones, y mejorar las infraestructuras de los centros existentes que se encuentran en situación precaria. Todas estas actuaciones podrán realizarse tanto a través de actuaciones ejecutadas directamente por la CECD como a través de los ayuntamientos a los que se les ha delegado las competencias en virtud del Plan Edificant. El objetivo 2.1 está vinculado a la problemática número 2 y el objetivo 3.1 a la problemática 3. La presente auditoría operativa trata sobre la problemática número 1, que es la que se centra en las infraestructuras educativas. No se analizan las problemáticas números 2 y 3.

### 2.3. Indicadores del programa

La ficha FP4 del presupuesto del ejercicio 2021 solo contempla un indicador, el "número de actuaciones", para cada uno de los objetivos básicos. Consideramos que este hecho es insuficiente pues no se contempla un conjunto de indicadores suficiente y adecuado para analizar la gestión y ejecución del programa, de la eficiencia y la eficacia de las actuaciones ejecutadas y si estas han contribuido a mejorar la problemática detectada. En consecuencia, la Sindicatura ha buscado y propuesto indicadores que proporcionen la mejor evidencia posible para analizar si la Conselleria ha actuado de manera eficaz, eficiente y económicamente en relación con el cumplimiento de los objetivos establecidos.

## 3. PROGRAMA EDIFICANT

### 3.1. Normativa inicial

Está constituida por el **Decreto Ley 5/2017**, de 20 de octubre, del Consell, por el que se establece el régimen jurídico de cooperación entre la Generalitat y las administraciones locales de la Comunitat Valenciana para la construcción, la ampliación, adecuación, reforma y equipamiento de centros públicos docentes de la Generalitat.

En el preámbulo de este decreto se menciona que la Generalitat hizo público, en enero de **2016**, el **mapa de infraestructuras escolares** donde se detallaban las actuaciones



prioritarias de construcción de nuevos centros, de ampliación y adecuación de otros con la doble finalidad de disponer de una oferta adecuada de puestos escolares, y de eliminar los barracones existentes. Debido al alto volumen de actuaciones previstas y dada la urgencia y necesidad de acometer cuanto antes estas actuaciones, se instrumentaliza el citado decreto ley, el cual pretende articular el régimen jurídico de cooperación entre la Generalitat y los ayuntamientos de la Comunitat Valenciana, con el objetivo de agilizar la ejecución de dichas obras en el menor plazo posible.

El artículo 1.2 establece que dicha cooperación se materializará, principalmente, a través de la delegación por parte de la Generalitat a favor de las administraciones locales, del ejercicio de sus competencias en materia de construcción, ampliación, reforma y, en su caso, equipamiento de centros públicos docentes de la Generalitat.

El artículo 3.2 establece que será condición necesaria que dichas actuaciones estén comprendidas en el mapa de infraestructuras educativas aprobado por el Consell en 2016, si bien podrán autorizarse actuaciones no previstas siempre que la Conselleria lo considere oportuno.

El artículo 5 contempla el régimen económico que establece una dotación presupuestaria de **700 millones** de euros durante el periodo **2018-2022**. Podrán realizarse anticipos de financiación de hasta un 20% del presupuesto asignado.

El artículo 6 establece que a partir del segundo año de implantación del régimen de cooperación previsto en este decreto ley y que entró en vigor el 27 de octubre de 2017, la Conselleria de Educación debía elevar, para su aprobación por la Comisión delegada de Hacienda y Presupuestos, una memoria donde se detallaran tanto las delegaciones efectivamente autorizadas, con indicación de su coste y estado de ejecución, así como una previsión, debidamente cuantificada, de las que tenía previsto autorizar durante el siguiente ejercicio. La primera memoria debía ser aprobada antes del 30 de septiembre de 2019 y hemos comprobado que se elaboró el 8 de abril de 2019.

El artículo 7 establece que las administraciones locales interesadas, previa consulta al consejo escolar municipal y al consejo escolar de centro, debían presentar la solicitud de adhesión al plan, aprobada por el pleno de la propia corporación, acompañada de una memoria.

El artículo 8 establece que, una vez presentada la solicitud por parte de las administraciones locales, es la propia conselleria la encargada de comprobar la procedencia de la actuación solicitada, atendiendo tanto a la planificación de infraestructuras educativas como a lo dispuesto en el decreto.

El artículo 10 establece que la financiación se realiza a cargo del capítulo VII, transferencias de capital, de los presupuestos de la Generalitat durante los ejercicios en que esté vigente el citado decreto.

A pesar de que la diversa documentación existente hace referencia al Plan Edificant (Acuerdo del Consell de 12 de abril de 2019, ROF de la DGIE, FP4 del presupuesto del programa...), realmente no existe un documento que sintetice las necesidades reales, los



objetivos a conseguir y las estrategias a llevar a cabo que den cumplimiento a las necesidades previstas. Consideramos que la CECD debería haber elaborado un documento en el que constara, entre otros, objetivos perseguidos, un calendario de actuaciones, la asignación de responsables para la ejecución del Plan y un procedimiento de control, capaz de analizar los avances en materia de objetivos y posibles desviaciones, todo ello con el fin último de conocer por parte de la CECD la eficiencia, la eficacia y la economía de las inversiones realizadas.

### 3.2. Modificaciones posteriores

**Acuerdo del Consell de 12 de abril de 2019**, de ampliación de dotación económica y de duración del programa Edificant. Mediante este acuerdo, el Consell amplía la dotación económica destinada a financiar el Decreto Ley 5/2017 en 300 millones de euros, quedando la estimación económica del programa Edificant en **1.000 millones de euros**. También amplía la duración del programa en dos años, determinando un periodo de ejecución que comprende las anualidades entre **2018 y 2024**.

**Acuerdo del Consell de 8 de julio de 2022**, de ampliación de dotación económica del Programa Edificant. Mediante este acuerdo se incrementa la dotación del programa Edificant hasta la cantidad de **1.700 millones de euros**.

**Decreto Ley 5/2022**, de 1 de julio, del Consell, por el que se aprueba la concesión directa de ayudas de apoyo a los trabajadores autónomos, inscritos como tales en el régimen especial de autónomos, que desarrollan su actividad en los subsectores que se han visto especialmente afectados por el incremento de los costes energéticos derivados de la invasión de Ucrania por parte de Rusia. Modifica determinadas disposiciones del Decreto Ley 5/2017 e incluye otras nuevas, entre ellas la disposición adicional sexta, "Vigencia del programa Edificant", por la que se proroga su vigencia hasta el año **2029** incluido, resultando como periodo de ejecución las anualidades **2018 a 2029**.

## 4. MARCO NORMATIVO BÁSICO DEL PROGRAMA 421.70<sup>7</sup>

La principal normativa que regula o afecta al programa 421.70 es la siguiente:

- Real Decreto 314/2006, de 17 de marzo, por el que se aprueba el Código Técnico de Edificación.
- Ley 9/2019, de 23 de diciembre, de la Generalitat, de medidas fiscales, de gestión administrativa y financiera y de organización de la Generalitat. Modifica el DL 5/2017.
- Ley 4/2020, de 30 de diciembre, de Presupuestos de la Generalitat para el ejercicio 2021.

---

<sup>7</sup> Fuente: Página web CECD.





- Ley 8/2022, de 29 de diciembre, de medidas fiscales, de gestión administrativa y financiera, y de organización de la Generalitat. Modifica el DL 5/2017.
- Decreto Ley 5/2017, de 20 de octubre, del Consell, por el que se establece el régimen jurídico de cooperación entre la Generalitat y las administraciones locales de la Comunitat Valenciana para la construcción, la ampliación, adecuación, reforma y equipamiento de centros públicos docentes de la Generalitat.
- Decreto Ley 5/2022, de 1 de julio, del Consell, por el que se aprueba la concesión directa de ayudas de apoyo a los trabajadores autónomos, inscritos como tales en el régimen especial de autónomos, que desarrollan su actividad en los subsectores que se han visto especialmente afectados por el incremento de los costes energéticos derivados de la invasión de Ucrania por parte de Rusia. Modifica el DL 5/2017.
- Decreto 104/2014, de 4 de julio, del Consell, por el que se aprueba la norma técnica en materia de reservas dotacionales educativas.
- Decreto 173/2020, de 30 de octubre, del Consell, de aprobación del Reglamento orgánico y funcional de la Conselleria de Educación, Cultura y Deporte.
- Acuerdo del Consell de 12 de abril de 2019, de ampliación de dotación económica y de duración del programa Edificant.
- Acuerdo del Consell de 8 de julio de 2022, de ampliación de la dotación económica del programa Edificant.



## APÉNDICE 2

### Observaciones adicionales sobre los resultados de la fiscalización



## 1. MAPAS DE INFRAESTRUCTURAS EDUCATIVAS

### 1.1. Mapa de infraestructuras escolares 2016

En junio de 2015, coincidiendo con el inicio de la IX legislatura, la CECD realizó un análisis de la situación estructural de los centros educativos públicos de la Comunitat Valenciana, concluyendo que, al menos, en el 50% de los más de 1.400 centros existentes necesitaban realizar actuaciones en materia de construcción debido a la situación precaria en la que se encontraban. A partir de dicho estudio, en enero de 2016, la Generalitat hizo público, a través de la web de la CECD, el "Mapa de infraestructuras escolares", donde se detallaban las acciones prioritarias de construcción de nuevos centros, de ampliación y adecuación de otros, con la doble finalidad de disponer de una oferta adecuada de puestos escolares y eliminar los barracones existentes. El mapa de infraestructuras de 2016 no está publicado en la web de la CECD puesto que dicho documento ha sido actualizado en 2021 y 2022. No obstante, la DGIE nos ha proporcionado una copia en papel del mapa. Este mapa de infraestructuras es, en realidad, un documento que está formado por varias transparencias PowerPoint y dos listados de actuaciones.

#### Transparencias PowerPoint

El 50% de los centros educativos de la Comunitat, 703 centros que afectan a 270.000 alumnos, necesitan actuaciones:

#### Cuadro 8. Centros educativos con infraestructuras deficientes. 2016

N.º centros	Situación
<b>240</b>	<b>Centros detallados en los dos listados de actuaciones</b>
25	<i>Centros íntegramente en barracones</i>
68	<i>Centros antiguos que necesitan nueva construcción</i>
8	<i>Planificación que requiere construir nuevos centros</i>
139	<i>Centros parcialmente en barracones</i>
<b>463</b>	<b>Otros centros con necesidad de actuaciones puntuales</b>
<b>703</b>	<b>Total centros con infraestructuras deficientes</b>

Fuente: Mapa de infraestructuras escolares 2016

Los 240 centros que comprenden los cuatro primeros tipos se desglosan en dos listados de actuaciones, que comentamos más adelante. En relación con las 463 actuaciones puntuales restantes, según la Conselleria corresponden a obras de menor envergadura, en muchos casos demandadas por los ayuntamientos y de las que no disponen de un detalle como en los casos anteriores.

Los alumnos afectados por provincias de estos 240 centros cuyas actuaciones son prioritarias son:



### Cuadro 9. N.º de alumnos afectados por infraestructuras deficientes. 2016

Situación	Castellón	Valencia	Alicante	Total
Necesitan centros nueva construcción	10.286	20.996	6.096	37.378
<i>Íntegramente en barracones</i>	1.486	2.796	2.798	7.080
<i>Centros antiguos</i>	8.800	18.200	3.298	30.298
Parcialmente en barracones	722	6.478	6.349	13.549
<b>Total</b>	<b>11.008</b>	<b>27.474</b>	<b>12.445</b>	<b>50.927</b>

Fuente: Mapa de infraestructuras escolares 2016

Prioridad para 2016-2019:

- Grandes actuaciones. 124 actuaciones de construcción de centros nuevos: 33 en Castellón, 58 en Valencia y 33 en Alicante.
- Actuaciones puntuales. 116 actuaciones en centros parcialmente en barracones.

Compromisos 2016-2019 del Gobierno del Botànic:

- Eliminar los barracones escolares
- Reconstruir la educación valenciana:
  - Infraestructuras de calidad
  - Gestión transparente
  - Aulas dignas

#### Listados de actuaciones

Este mapa de infraestructuras consta de 240 actuaciones prioritarias que se distribuyen en dos listados:

- Primer listado, denominado "Nuevas construcciones y adecuaciones/ampliaciones - listado básico", compuesto de 124 actuaciones de construcción urgentes. Detalla las 124 grandes actuaciones por cada centro, tipo de actuación (construcción, rehabilitación, adecuación), estimación de inicio de obras y motivo de la actuación. 25 son centros construidos íntegramente por barracones, 23 centros construidos parcialmente en barracones y 76 centros nuevos por necesidades de escolarización. Importe total estimado de las actuaciones: 422.748.546 euros.
- Segundo listado, denominado "Lista de centros con escolarización parcial en barracones", formado por 116 actuaciones en otros centros educativos que disponían de algún módulo de aulas prefabricadas. Detalla las 116 actuaciones por cada centro, pero no concreta el tipo de actuación, ni el coste estimado. Se supone que son actuaciones de centros que parcialmente tienen aulas prefabricadas, pero no es



necesario construir un nuevo centro educativo sino más bien reformar y rehabilitar parte de este para ubicar a los alumnos afectados por estas instalaciones.

Las 124 actuaciones del primer listado tienen las siguientes características:

**Cuadro 10. Primer listado del mapa de infraestructuras del 2016. Actuaciones por tipo y motivación**

Tipo de actuación	Necesidades de escolarización	Centros parcialmente en barracones	Centros íntegramente en barracones	Total
Ampliación	24	13	0	37
Nueva construcción	17	8	25	50
Rehabilitación edificio	16	0	0	16
Rehabilitación integral	19	2	0	21
<b>TOTAL</b>	<b>76</b>	<b>23</b>	<b>25</b>	<b>124</b>

Fuente: Mapa de infraestructuras 2016

La distribución de dichas actuaciones por provincias de la Comunitat Valenciana es la siguiente:

**Cuadro 11. Primer listado del mapa de infraestructuras de 2016. Actuaciones por provincias y tipos de actuación**

Provincia/tipo actuación	Necesidades de escolarización	Centros parcialmente en barracones	Centros íntegramente de barracones	Total
<b>Alicante</b>	<b>11</b>	<b>12</b>	<b>10</b>	<b>33</b>
Ampliación	6	8	0	14
Nueva construcción	4	3	10	17
Rehabilitación integral	1	1	0	2
<b>Castellón</b>	<b>24</b>	<b>2</b>	<b>7</b>	<b>33</b>
Ampliación	3	1	0	4
Nueva construcción	3	0	7	10
Rehabilitación edificio	6	0	0	6
Rehabilitación integral	12	1	0	13
<b>Valencia</b>	<b>41</b>	<b>9</b>	<b>8</b>	<b>58</b>
Ampliación	15	4	0	19
Nueva construcción	10	5	8	23
Rehabilitación edificio	10	0	0	10
Rehabilitación integral	6	0	0	6
<b>TOTAL</b>	<b>76</b>	<b>23</b>	<b>25</b>	<b>124</b>

Fuente: Mapa de infraestructuras 2016



Analizando los cuadros anteriores podemos destacar los siguientes aspectos principales:

- Las actuaciones se distribuyen en un 46,8% en la provincia de Valencia, un 26,6% en la de Alicante y otro 26,6% en Castellón.
- La mayoría de las actuaciones tienen como motivo principal las necesidades de escolarización, 76 del total de 124, lo que supone un 61%. De las 48 restantes, el 39% tienen como motivo la actuación en centros parcial o íntegramente en barracones.
- Alicante es la provincia que concentra el 46% del total de actuaciones de centros construidos íntegra y parcialmente en barracones en la Comunitat Valenciana.
- En términos relativos, la provincia de Alicante es aquella en la que mayor número de nuevas construcciones se prevén realizar, ya que el 52% de las actuaciones previstas en esta provincia son de este tipo, seguida por la provincia de Valencia, en la que el 40% de las actuaciones previstas son de nueva construcción. Únicamente el 30% de las actuaciones de la provincia de Castellón son de nueva construcción, concentrándose la mayoría de ellas en actuaciones de rehabilitaciones integrales; el 62% del total de estas actuaciones se concentran en la provincia de Castellón.
- Se preveía acometer la mayoría de las actuaciones en la provincia de Valencia, 58 de 124, siendo esta también la provincia con más centros educativos públicos y plazas ofertadas de educación como a continuación se puede observar en la siguiente tabla:

**Cuadro 12. Número de centros educativos públicos y plazas ocupadas relativas al curso 2016-2017**

Provincia	N.º centros	Número actuaciones	% actuaciones sobre total	% centros sobre total	Plazas ofert.	% plazas sobre total	Número alumnos	% alumnos sobre total	Tasa de ocupación	N.º medio alumnos por centro
Alicante	547	33	6%	38%	266.233	39%	218.324	40%	82%	399
Castellón	210	33	16%	14%	92.448	14%	73.000	14%	79%	348
Valencia	687	58	8%	48%	316.021	47%	248.401	46%	79%	362
<b>TOTAL</b>	<b>1.444</b>	<b>124</b>	<b>8,6%</b>	<b>100%</b>	<b>674.702</b>	<b>100%</b>	<b>539.725</b>	<b>100%</b>	<b>80%</b>	<b>374</b>

Fuente: Elaboración propia a partir de la información proporcionada por el Servicio de Planificación Educativa

En el cuadro anterior se observa que el 48% de centros educativos se encuentran en la provincia de Valencia, razón por la que la mayor parte de actuaciones se realizan en esta provincia. Los alumnos se concentran en las provincias de Valencia y Alicante, un 46% y un 40% del total respectivamente. Sobre la tasa de ocupación, las tres provincias presentan tasas similares alrededor del 80%, estando un poco más saturadas las aulas en la provincia de Alicante.

En términos relativos, Castellón es la provincia con un número relativo más alto de actuaciones, ya que se prevén en más de un 16% del total de centros educativos



(33 actuaciones sobre 210). En la provincia de Alicante el número de actuaciones alcanza el 6% del total de centros y en la provincia de Valencia, el 8%.

## 1.2. Mapa valenciano de actuaciones en infraestructuras educativas 2021

El mapa de 2016 ha sido modificado en dos ocasiones. La primera de ellas por el director general de Infraestructuras Educativas el 28 de octubre de 2021. Este nuevo mapa de infraestructuras de 2021 comprende dos listados. El **primer listado** consta de **65 actuaciones ejecutadas o pendientes** de ejecutar por parte de la CECD, valoradas en 341 millones de euros, y un **segundo listado** donde figuran **todas las actuaciones delegadas**, en virtud del Plan Edificant, que contienen todas las actuaciones delegadas hasta el momento, incluidas aquellas que actualmente están en fase de estudio y no tienen una valoración exacta de la inversión; en concreto, este listado está compuesto de 656 actuaciones ya aprobadas por importe de 995 millones de euros, y otras 209 actuaciones pendientes de aprobar y que se encuentran en fase de estudio y firma de convenio entre las partes; estas 209 actuaciones no vienen valoradas.

La segunda actualización se aprobó por el director general de Infraestructuras en fecha 28 de diciembre de 2022, y fue publicada en enero de 2023<sup>8</sup>. Este mapa de 2022 no distingue entre las actuaciones programadas o ejecutadas directamente por la CECD y las actuaciones delegadas a través del Plan Edificant, ni tampoco estas vienen valoradas ni ordenadas en función de su prioridad. Dicho documento no ha sido objeto de revisión puesto que queda fuera de nuestro alcance temporal de auditoría.

El mapa de 2021 está inspirado en el anterior mapa de 2016, ya que al menos las 240 actuaciones prioritarias detectadas en el mapa de 2016 (124 nuevas construcciones y 116 actuaciones en centros parcialmente construidos en barracones) figuran en el mapa de 2021, bien en el listado de actuaciones ya delegadas mediante el Plan Edificant y, si no han sido delegadas, son actuaciones previstas a realizar directamente por la CECD.

## 2. ACTUACIONES DE MEJORA DE LAS INFRAESTRUCTURAS EDUCATIVAS MEDIANTE OBRAS DIRECTAS DE LA CECD

### 2.1. Mapa de infraestructuras escolares de 2016, primer listado

Analizando la información contenida en la plataforma Edificant, se observa que 49 de las 124 actuaciones contempladas en el primer listado del mapa de infraestructuras fueron asumidas directamente por la CECD y 65 han sido o están en fase de delegación de competencias a través del Plan Edificant. La situación de ellas a 31 de diciembre de 2022 es la siguiente:

---

<sup>8</sup> <https://ceice.gva.es/es/web/contratacion-educacion/mapa-de-infraestructuras>.



**Cuadro 13. Primer listado del mapa de infraestructuras de 2016. Situación a 31-12-2022 de las actuaciones asumidas por la CECD y delegadas a través del Plan Edificant, por tipo y motivación**

Motivo/Tipo actuación	Terminada			En ejecución			No iniciada			Total		
	CECD	EDIFICANT	TOTAL	CECD	EDIFICANT	TOTAL	CECD	EDIFICANT	TOTAL	CECD	EDIFICANT	TOTAL
<b>Necesidades escolarización</b>	<b>6</b>	<b>14</b>	<b>20</b>	<b>2</b>	<b>15</b>	<b>17</b>	<b>7</b>	<b>22</b>	<b>29</b>	<b>15</b>	<b>51</b>	<b>66</b>
Ampliación	3	4	7	1	4	1	2	7	9	6	15	21
Nueva construcción	2	3	5	1	6	1	2	3	5	5	12	17
Rehabilitación edificio	0	3	3	0	1	0	2	4	6	2	8	10
Rehabilitación integral	1	4	5	0	4	0	1	8	9	2	16	18
<b>Parcialmente en barracones</b>	<b>9</b>	<b>2</b>	<b>11</b>	<b>3</b>	<b>3</b>	<b>6</b>	<b>3</b>	<b>3</b>	<b>6</b>	<b>15</b>	<b>8</b>	<b>23</b>
Ampliación	4	1	5	2	0	2	3	1	4	9	2	11
Nueva construcción	3	1	4	1	3	1	0	1	1	4	5	9
Rehabilitación edificio	1	0	1	0	0	0	0	0	0	1	0	1
Rehabilitación integral	1	0	1	0	0	0	0	1	1	1	1	2
<b>Totalmente en barracones</b>	<b>18</b>	<b>3</b>	<b>21</b>	<b>1</b>	<b>3</b>	<b>4</b>	<b>0</b>	<b>0</b>	<b>0</b>	<b>19</b>	<b>6</b>	<b>25</b>
Nueva construcción	18	3	21	1	3	1	0	0	0	19	6	25
<b>TOTAL</b>	<b>33</b>	<b>19</b>	<b>52</b>	<b>6</b>	<b>21</b>	<b>27</b>	<b>10</b>	<b>25</b>	<b>35</b>	<b>49</b>	<b>65</b>	<b>114</b>

Fuente: Mapa de infraestructuras de 2016 e información incluida en la aplicación Edificant

A 31 de diciembre de 2022, de las 49 actuaciones asumidas por la CECD, únicamente han finalizado 33 y seis están en ejecución. En los cuadros 49 y 50 del apéndice 3 se detallan estas actuaciones. Las 10 actuaciones restantes, asumidas por la CECD y no ejecutadas, han sido presupuestadas en 2023 por importe de 61.946.000 euros (véase detalle en el cuadro 51 del apéndice 3).

Sobre las 75 actuaciones del primer listado del mapa de infraestructuras no previstas a ejecutar por la CECD, 65 han sido delegadas a través del Plan Edificant, de las que 10 están finalizadas, 21 en ejecución y 25 han sido delegadas o están en fase de delegación y no han iniciado las obras; así mismo, hay 10 actuaciones finalmente descartadas. En el cuadro 53 del apéndice 3 figura un detalle de estas actuaciones.

## 2.2. Mapa de infraestructuras escolares de 2016, segundo listado

Este listado comprende un total de 116 actuaciones. La CECD únicamente ha ejecutado dos actuaciones, otra se encuentra en fase de ejecución, una está presupuestada en 2023 y está previsto que la CECD ejecute siete, pero todavía no se han presupuestado. Su detalle y situación a 31 de diciembre de 2022 se muestran en los siguientes cuadros:





**Cuadro 14. Segundo listado del mapa de infraestructuras de 2016. Actuaciones terminadas por la CECD. 31 de diciembre de 2022**

Ciudad	Provincia	Nombre del centro	Obligaciones reconocidas	Año inicio	Año fin
Vila-real	Castellón	CEIP Carlos Sarthou Carreres	1.422.240	2019	2021
Palmera	Valencia	CP 9 d'Octubre	3.432.306	2019	2022
<b>TOTAL</b>			<b>4.854.546</b>		

Fuente: Mapa de infraestructuras de 2016, listado actuaciones de la plataforma Edificant y contabilidad

**Cuadro 15. Segundo listado del mapa de infraestructuras de 2016. Actuaciones en ejecución por la CECD. 31 de diciembre de 2022**

Ciudad	Provincia	Nombre del centro	Tipo actuación	Motivo obra	Importe presupuestado	Ejecutado a 31.12.22
València	Valencia	IES El Cabanyal	Ampliación	Parcialmente en barracones	3.471.011	-
					<b>3.471.011</b>	<b>0</b>

Fuente: Mapa de infraestructuras de 2016, listado actuaciones de la plataforma Edificant y contabilidad

Respecto a las 105 actuaciones de este segundo listado que no han sido iniciadas por la CECD, hemos comprobado que 97 actuaciones han sido delegadas a través del Plan Edificant y ocho actuaciones han sido descartadas (véanse ocho actuaciones descartadas del segundo listado del mapa de infraestructuras en el cuadro 53 del apéndice 3).

En resumen, a 31 de diciembre de 2022, de las 116 actuaciones incluidas en el segundo listado del mapa de infraestructuras, 11 han sido ejecutadas o se ha previsto su ejecución directamente por la CECD. De estas, dos actuaciones han finalizado y una está en fase de ejecución, lo que supone una inversión de 8.325.557 euros, otra actuación está presupuestada en 2023 por parte de la CECD por importe de 5.079.000 euros y siete están en fases previas, por parte de la CECD, para su construcción. Por otra parte, 97 actuaciones han sido delegadas por importe total de 437.980.808 euros, de los que se han ejecutado 61.032.174 euros, y ocho actuaciones han sido descartadas, principalmente porque han desaparecido las necesidades de escolarización que existían cuando se incluyeron en el mapa de infraestructuras de 2016. Véanse los cuadros 54 a 57.

### 2.3. Mapa de infraestructuras educativas de 2021

Este mapa contempla 13 nuevas actuaciones asignadas a la CECD que no estaban previstas en el mapa de infraestructuras de 2016. Son las siguientes:



**Cuadro 16. Mapa de infraestructuras de 2021. Nuevas actuaciones asignadas a la CECD**

Municipio	Centro	Descripción	Presupuesto
Elche	IES Periodista Vicent Verdú	Construcción 24 aulas de ESO, 8 de bachillerato, 2 de ciclos formativos y cafetería	11.300.000
Torrellano (Elche)	IES Torrellano	Reparaciones diversas	500.000
Alicante	CEIP Manjón-Cervantes	Adecuación/rehabilitación parcial estructural 3 aulas de infantil y 14 de primaria	600.000
Altea	El 1er ciclo Mini Món	Construcción 6 aulas infantil	1.100.000
Torreveija*	Alicante	Reposición 2 aulas de 2 años, 6 de infantil, 12 de primaria y comedor	6.555.830
Els Poblets*	CEIP Ausiàs March	Reposición 1 aula de 2 años, 3 de infantil, 6 de primaria y comedor	3.375.718
Benicarló	CEIP Ángel Esteban	Construcción 6 aulas infantil, 12 de primaria y comedor	5.700.000
Onda	CPFPA L'Aladern	Adecuación antiguo conservatorio	1.500.000
Fanzara*	CRA Espadà-Millars, aulario Fanzara	Construcción 1 aula de infantil, 1 de primaria y comedor	2.500.000
Burjassot	CEIP San Juan de Ribera	Rehabilitación 5 aulas de infantil, 12 de primaria	600.000
València*	CEIP Padre Manjón	Rehabilitación edificio	3.756.800
Alboraya*	IES La Patacona	Construcción 20 aulas de ESO, 4 de bachillerato y cafetería	10.541.610
València*	CEIP Doctor Barcia Goyanes	Construcción 3 aulas de infantil y espacios complementarios	532.630
<b>TOTAL</b>			<b>48.562.588</b>

Fuente: Mapa de infraestructuras de 2021

Las actuaciones señaladas con asterisco (\*) están incluidas en el presupuesto de 2022 del programa 421.70. Al cierre del ejercicio 2022, se encuentra en fase de licitación la obra relativa al CEIP Inmaculada Concepción de Torreveija. Así mismo, en 2022 han finalizado las obras el IES Periodista Vicent Verdú en Elche por importe de 11.249.816 euros y la obra del centro CEIP Padre Manjón ha sido adjudicada en 2021 por importe de 2.736.024 euros, de los que a 31 de diciembre de 2022 se habían reconocido obligaciones por importe de 1.684.603 euros.



## 2.4. Resumen de las actuaciones asumidas por la CECD en los mapas de infraestructuras de 2016 y de 2021

La situación de las 240 actuaciones previstas en el mapa de infraestructuras educativas de 2016 es la siguiente a 31 de diciembre de 2022:

- **Finalizadas.** La CECD ha finalizado un total de **35 actuaciones** (33 del primer listado del mapa de infraestructuras por importe de 144.404.292 euros y dos actuaciones del segundo listado del mapa de infraestructuras por importe de 4.854.556 euros). De estas 35 actuaciones, 29 se han realizado en centros íntegra o parcialmente en barracones y seis en centros por necesidades de escolarización. Las actuaciones terminadas están valoradas en 149.258.848 euros.
- **En ejecución.** Están en ejecución **siete actuaciones**, valoradas en 45.610.841 euros, y cuyo importe de ejecución a 31 de diciembre de 2022 asciende a 8.912.149 euros. Tres de estas siete actuaciones son en centros construidos parcialmente en barracones y una íntegramente en barracones.
- **Presupuestadas.** **11 actuaciones** se han incluido en el presupuesto de 2023, por importe total de 67.025.000 euros (cuadro 51, apéndice 3).
- **En estudio por parte de la CECD.** **Siete actuaciones** se encuentran incluidas en el nuevo mapa de infraestructuras, pero no han sido presupuestadas (cuadro 52, apéndice 3).
- **Descartadas.** **18 actuaciones** se han descartado para su ejecución por la CECD (cuadro 53, apéndice 3).
- **Actuaciones delegadas.** **162 actuaciones** han sido delegadas o en trámites previos a través del Plan Edificant por importe total de 790.590.756 euros, de los que han sido ejecutados 147.674.403 euros.
- Respecto a las actuaciones incluidas en el mapa de infraestructuras de 2021 que no figuraban contempladas en el mapa de 2016, a 31 de diciembre de 2022 la CECD ha terminado una obra por importe de 11.249.816 euros (IES Periodista Vicent Verdú en Elche) y tiene en ejecución otra obra con obligaciones reconocidas por 1.684.603 euros (CEIP Padre Manjón de València).

## 2.5. Erradicación de barracones (CECD y Plan Edificant)

Para una mejor comprensión de este asunto, abordamos su análisis de forma conjunta con datos tanto de la CECD como del Plan Edificant.

### 2.5.1. Centros íntegramente en barracones

En el mapa de infraestructuras escolares de 2016 se detecta que en el curso 2016-2017 existían 25 centros educativos públicos construidos íntegramente en barracones que

afectaban a 8.211 alumnos. En concreto, estos centros estaban distribuidos por provincias de la siguiente manera:

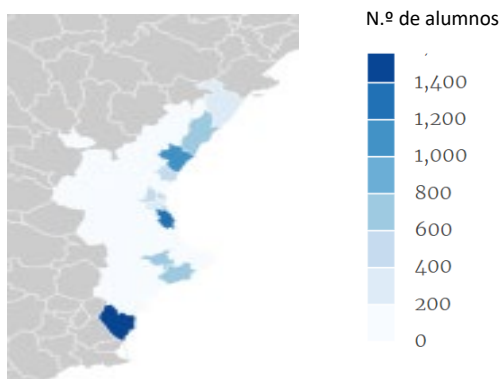
**Cuadro 17. Centros construidos íntegramente en barracones curso 2016-2017**

Provincia	N.º de centros	N.º de alumnos
Alicante	10	3.074
Castellón	7	2.474
Valencia	8	2.663
<b>Total</b>	<b>25</b>	<b>8.211</b>

*Fuente: Elaboración propia a partir del mapa de infraestructuras y la información proporcionada por el Servicio de Planificación Educativa*

La distribución geográfica por comarcas de estos centros es la siguiente:

**Imagen 1. Comarcas y número de alumnos afectados por centros construidos íntegramente en barracones**



Si observamos la distribución geográfica, podemos apreciar que donde más alumnos están escolarizados en centros construidos íntegramente por barracones es en la comarca de la Vega Baja, al sur de la provincia de Alicante, con más de 1.600 alumnos afectados por esta circunstancia. Le siguen la Ribera Baixa (provincia de Valencia) y la Plana Baixa (provincia de Castellón) con más de 1.400 y 1.200 alumnos afectados respectivamente.

De las actuaciones en los 25 centros formados íntegramente por barracones que existían en el curso 2016-2017, 19 han sido asumidas por la CECD y seis han sido delegadas mediante el Plan Edificant.

Respecto a las 19 actuaciones de la CECD, 18 centros ya han sido construidos y otro está en ejecución. El detalle se presenta en el siguiente cuadro:



**Cuadro 18. Actuaciones de la CECD sobre centros formados íntegramente por barracones**

Municipio	Código centro	Nombre del centro	Presupuesto	Coste real
<b>Construidos</b>				
La Vall d'Uixó	12002661	IES Honori Garcia	7.200.000	5.841.821
Nules	12007218	CEIP Nou Pedro Alcázar	3.700.000	3.349.314
Burriana	12007139	CEIP Nuevo n.º 6 Cardenal Tarancón	5.400.000	4.932.844
Orihuela	3015981	IES Playa Flamenca	10.500.000	5.807.627
Paiporta	46030001	CEIP Rosa Serrano	3.200.000	2.499.029
Sueca - El Perelló	46008081	CEIP El Perelló	3.300.000	2.100.000
Montserrat	46005703	CEIP Evaristo Calatayud	6.500.000	5.250.393
Alaquàs	46027930	CEIP Ciutat de Cremona	5.600.000	5.309.760
València	46031349	CEIP núm. 103	7.400.000	7.717.448
Sagunto	46007700	CEIP Villar Palasí	2.500.000	2.504.209
Orihuela - Campoamor	3016080	CEIP Playas de Orihuela	5.400.000	5.593.697
Almassora	12006810	CEIP núm. 5 Regina Violant	5.800.000	6.957.819
San Fulgencio	3016560	Sección del IES La Encantá de Rojales	4.400.000	4.285.802
Aldaia	46031477	CEIP núm. 5 Nuevo CEIP El Rajolar	5.800.000	5.520.684
Muro de Alcoy	3006621	CEIP El Bracal	5.300.000	5.397.395
Vilanova d'Alcolea	12002798	Aulario Extramuros	2.100.000	1.884.549
Guardamar del Segura	3017953	CEIP Dama de Guardamar	8.060.000	6.540.275
Villajoyosa	3017928	CEIP Gasparot	7.000.000	6.024.542
<b>Total centros construidos</b>			<b>99.160.000</b>	<b>87.517.208</b>
<b>En ejecución</b>				
Torreveja	30217023	CEIP Amanecer	7.140.820	1.450.756
<b>Total centros en ejecución</b>			<b>7.140.820</b>	<b>1.450.756</b>
<b>Total</b>			<b>106.300.820</b>	<b>88.967.964</b>

Fuente: Plataforma Edificant y mapa de infraestructuras 2021

En cuanto a las seis actuaciones delegadas a través del Plan Edificant, tres centros ya están acabados, mientras que los tres restantes están en la fase final de construcción. El detalle se presenta en el siguiente cuadro:



### Cuadro 19. Actuaciones delegadas Plan Edificant de centros formados íntegramente por barracones

Municipio	Código	Nombre del centro	Presupuesto	Coste real
<b>Construidos</b>				
Dénia	3004259	CEIP La Xara	3.967.938	3.713.505
Vinaròs	12006779	CEIP Jaume I	5.808.879	5.543.519
Gandia - Grau	46028429	CEIP Nuevo Les Foies	4.233.865	3.589.328
<b>Total centros construidos</b>			<b>14.010.682</b>	<b>12.846.352</b>
<b>En ejecución</b>				
Elda	3009774	El 1er Ciclo Santa Infancia	2.085.769	82.512
Villajoyosa	3008991	CEIP Dr. Álvaro Esquerdo	6.179.525	4.210.192
Almassora	12007516	CEIP núm. 6 Santa Quiteria	4.153.915	1.339.222
<b>Total centros en ejecución</b>			<b>12.419.208</b>	<b>5.631.926</b>
<b>Total</b>			<b>26.429.890</b>	<b>18.478.278</b>

Fuente: Plataforma Edificant y mapa de infraestructuras 2021

#### 2.5.2. Centros parcialmente en barracones

En el mapa de 2016 se detectan 23 centros educativos construidos parcialmente en barracones. Su detalle por provincias y número de alumnos afectados es el siguiente:

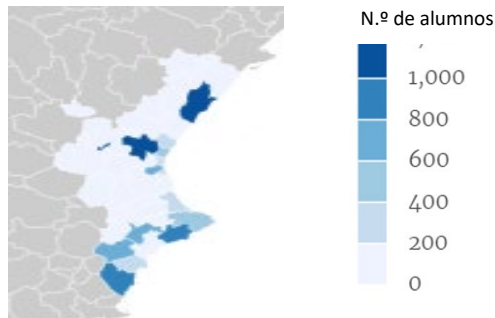
### Cuadro 20. Centros construidos parcialmente en barracones. Curso 2016-2017

Provincia	N.º de centros	N.º de alumnos
Alicante	12	4.205
Castellón	2	1.058
Valencia	9	3.273
<b>Total</b>	<b>23</b>	<b>8.536</b>

Fuente: Mapa de infraestructuras de 2016

La distribución geográfica de los centros parcialmente en barracones es la siguiente:

## Imagen 2. Comarcas y número de alumnos afectados por centros construidos parcialmente en barracones



Fuente: Elaboración propia a partir del mapa de infraestructuras y la información proporcionada por el Servicio de Planificación Educativa

Si observamos la distribución geográfica, podemos apreciar que donde más alumnos están escolarizados en centros construidos parcialmente por barracones es en la comarca de la Plana Alta en Castellón y el Camp de Túria en la provincia de Valencia, con más de 1.200 alumnos en cada una de ellas, seguidas por la comarca de la Vega Baja, al sur de la provincia de Alicante, y la Marina Baixa (Alicante), con más de 1.000 alumnos afectados en cada una de ellas.

De las actuaciones en los 23 centros formados parcialmente por barracones que existían en el curso 2016-2017, 15 han sido asumidas por la CECD y ocho han sido delegadas mediante el Plan Edificant.

Respecto a las 15 actuaciones a realizar por la CECD, nueve se han terminado, tres están en fase de ejecución y tres han sido presupuestadas en 2023. Su detalle es el siguiente:

### Cuadro 21. Actuaciones de la CECD sobre los centros formados parcialmente por barracones

Municipio	Nombre del centro	Presupuesto	Ejecutado
<b>Construidos</b>			
Ibi	CEE Sanchis Banús	2.374.405	3.319.663
Náquera	CEIP Emilio Lluch	4.713.850	4.894.944
Beniarbeig	CEIP Benicadim	3.247.300	3.247.300
Almàssera	CEIP Carraixet	5.759.328	5.759.328
Rojales	CEIP Príncipe de España	4.163.428	4.163.428
Torrent	CEE La Encarnación	5.359.204	5.513.181
Xirivella	IES Ramon Muntaner	4.834.000	3.840.401
València	Centro Social del Grao	5.100.000	5.100.000
Callosa de Segura	CEIP Callosilla	242.750	242.750
		<b>35.794.265</b>	<b>36.080.995</b>



Municipio	Nombre del centro	Presupuesto	Ejecutado
<b>En ejecución</b>			
Xaló	CEIP Virgen Pobre	6.127.000	6.357.012
Petrer	IES Azorín	10.056.610	75.657
Elche - Torrellano	CEIP La Paz	4.796.000	273.719
		<b>20.979.610</b>	<b>6.706.388</b>
<b>Presupuestadas en 2023</b>			
Benidorm	IES Pere Maria Orts i Bosch	11.267.000	Obra en licitación
Canet d'en Berenguer	CEIP Núm. 2 (CEIP Les Palmeres)	5.954.000	Obra en licitación
Santa Pola	CEIP Gran Alacant II	12.579.000	En construcción en 2023
		<b>29.800.000</b>	
<b>Total</b>		<b>86.573.875</b>	<b>42.787.383</b>

Fuente: Plataforma Edificant y mapa de infraestructuras 2021

En cuanto a las ocho actuaciones delegadas, tres están en ejecución, tres no han sido iniciadas y dos se han terminado. Su detalle y situación es el siguiente:

#### Cuadro 22. Actuaciones delegadas sobre los centros formados parcialmente por barracones

Municipio	Nombre del centro	Situación	Presupuesto	Certificado a 31/12/22
Llíria	IES Camp de Túria	En ejecución	10.514.766	864.107
València	CEIP Santo Àngel de la Guarda	En ejecución	7.948.827	41.720
Algemesí	CEE Alberto Tortajada	En ejecución	4.735.816	93.289
Dénia	CEE Comarcal Raquel Payà	No iniciada	6.155.486	0
Alicante - La Canyada Baixa	CP La Cañada del Fenollar	No iniciada	4.735.796	0
Piles	CEIP José Pedrós	No iniciada	6.698.357	0
Castalla	CEIP Rico Sapena	Terminada	1.297.765	1.074.887
Formentera del Segura	CP Juan Carlos I	Terminada	2.138.288	2.098.287
<b>Total</b>			<b>48.705.305</b>	<b>5.247.177</b>

Fuente: Plataforma Edificant y mapa de infraestructuras 2021

#### 2.5.3. Centros con barracones por necesidades puntuales de escolarización

En el mapa de infraestructuras de 2016 se detectaron 110 centros que tenían algún aula prefabricada por necesidades de escolarización; en concreto, había instaladas 352 aulas prefabricadas. En la actualidad, son 35 centros los que aún tienen algún aula prefabricada por necesidades de escolarización; en concreto, existen 141 aulas prefabricadas, con lo que desde 2016 han disminuido en 75 los centros con barracones por necesidades de





escolarización y el número de barracones instalados por esta causa ha disminuido en 211. De estas 35 actuaciones, ocho han sido asumidas por la CECD, 17 han sido delegadas a ayuntamientos a través del Plan Edificant y en 10 (con 34 barracones) aún no se ha iniciado ninguna actuación (véase cuadro 64 del apéndice 10).

#### 2.5.4. Centros con barracones por obras de construcción

Por necesidades de obra de adecuación o construcción de nuevos centros, actualmente hay 68 centros con un total de 654 aulas prefabricadas. De estas 68 actuaciones, 54 han sido delegadas a través del Plan Edificant y 14 actuaciones son obras que están en ejecución o la CECD tiene previsto ejecutarlas (véase cuadro 65 del apéndice 10).

#### 2.5.5. Situación final de centros con barracones

De los 25 centros formados íntegramente por barracones que existían en 2016 (con 405 barracones), se han terminado las obras en 21 y cuatro están pendientes con 60 barracones. Las obras de tres de ellos se espera que finalicen en 2023 y otra en 2024. Véase cuadro 62 del apéndice 10.

Sobre los 23 centros construidos parcialmente en barracones (172 barracones), se han terminado las obras en 11 y 12 están pendientes con 105 barracones. De estas 12 actuaciones, a 31 de diciembre de 2022 seis obras estaban en fase de ejecución, cuatro han sido presupuestadas para 2023 y dos se encontraban en fase de redacción del proyecto de ejecución de obra. Véase cuadro 63 del apéndice 10.

Respecto a los centros de 2016 con aulas prefabricadas por necesidades puntuales de escolarización (110 centros con 352 barracones), actualmente permanecen 35 centros con 141 aulas prefabricadas. Véase cuadro 64 del apéndice 10.

Por último, actualmente existen 68 centros que se encuentran en fase de construcción de nuevas infraestructuras, entre los que se incluyen los cuatro totalmente en barracones y 12 parcialmente en barracones detallados anteriormente. Estos 68 centros tienen instalados 654 barracones. Véase cuadro 65 del apéndice 10.



En resumen:

**Cuadro 23. Variación del número de barracones 2016-2022**

Tipología de centro	Barracones 2016-2017	Barracones 2021-2022	Variación	Comentarios
Íntegramente en barracones	405	60	-345	Quedan cuatro centros por ejecutar, uno por la CECD y tres por delegación.
Parcialmente en barracones	172	105	-67	Quedan 12 centros por ejecutar, seis asumidos por la CECD y seis por delegación.
Por necesidades de escolarización	352	141	-211	Quedan 35 centros, nueve asumidos por la CECD, 16 delegados y 10 sin actuación.
Por obras de nuevas infraestructuras	0	654	+654	68 centros con barracones temporales por obras de diversa naturaleza. Incluyen los 60 y 105 barracones detallados anteriormente.

*Fuente: Elaboración propia a partir de la información facilitada por el Servicio de Planificación Educativa*

En definitiva, en 2016 existían 929 aulas prefabricadas y actualmente son 795, de las que 654 se han instalado provisionalmente hasta que se concluyan las obras.

## 2.6. Oferta de plazas escolares

Para una mejor comprensión de este asunto, abordamos su análisis de forma conjunta con datos tanto de la CECD como del Plan Edificant.

El Servicio de Planificación Educativa nos ha facilitado la oferta de plazas escolares en cada municipio de la Comunitat Valenciana para el curso 2021-2022 de cada etapa escolar. Las etapas escolares son segundo ciclo de Infantil, de 3 a 6 años; Primaria, de 6 a 12 años; Secundaria Obligatoria, de 12 a 16 años; y Bachillerato y Ciclos Formativos de Grado Medio, de 16 a 18 años<sup>9</sup>. Estos datos los hemos contrastado con los de la población en edad escolar publicados por el INE. El análisis realizado pone de manifiesto los aspectos que comentamos a continuación.

### Municipios con centros educativos

En el cuadro siguiente se muestra la situación de los municipios cuya oferta de plazas escolares es inferior al número de habitantes cuyas edades se corresponden con las de las etapas escolares.

<sup>9</sup> Artículo 2 del Decreto 104/2014, de 4 de julio, del Consell, por el que se aprueba la norma técnica en materia de reservas dotacionales educativas.



**Cuadro 24. Municipios cuyas plazas ofertadas son menores a la población en edad escolar en el curso 2021-2022**

	EIP (3 a 12 años)	ESO (12 a 16 años)	BACH/CFGM (16 a 18 años)
N.º de municipios con oferta de plazas escolares inferior al n.º de habitantes en edad escolar	120	32	32
N.º total de habitantes	3.695.262	542.812	411.863
N.º total de habitantes en edad escolar	367.324	25.161	8.934
% de habitantes en edad escolar	10%	5%	2%
Plazas ofertadas por el municipio	326.597	21.791	7.400
Diferencia	40.727	3.370	1.534
% diferencia sobre habitantes en edad escolar	11%	13%	17%

EIP: educación infantil y primaria. ESO: educación secundaria obligatoria. BACH-CFGM: bachillerato y ciclos formativos de grado medio.

*Fuente: Elaboración propia a partir de la información facilitada por el Servicio de Planificación Educativa y de los datos sobre población publicados por el INE*

Sobre los municipios anteriores, hemos analizado la situación actual para determinadas muestras de ellos<sup>10</sup>, y hemos observado que, en la mayor parte de los casos, se están ejecutando o están previstas obras que aumentarán los puestos escolares. No obstante, hemos observado que existen ciertos municipios cuyas ofertas de plazas educativas son inferiores al número de habitantes de 3 a 12 años o de 12 a 18 años en los que no están previstas actuaciones en materia de infraestructuras educativas que puedan solventar este desajuste de plazas (véanse los cuadros 67 y 68 del apéndice 12).

### Municipios sin centros educativos

Educación infantil y primaria (EIP). Hemos observado que existen 163 municipios que no cuentan con un centro de educación de infantil y primaria (CEIP). En 86 de ellos su población acude a colegios rurales agrupados (CRA), y el resto son 77 municipios con escaso número de habitantes en edad escolar de 3 a 12 años.

Educación secundaria obligatoria (ESO) y bachillerato y ciclos formativos de grado medio. Hemos observado que existen 364 municipios que no cuentan con un instituto de educación secundaria (IES) completo, donde se imparten estudios de ESO y bachillerato conjuntamente. Son municipios de menos de 10.000 habitantes.

<sup>10</sup> Municipios con desajustes superiores a 225 plazas en CEIP, 120 plazas en ESO y 90 plazas en bachiller, en base a los parámetros del Decreto 58/2021, de 30 de abril, del Consell, sobre jornada lectiva del personal docente y número máximo de alumnado por unidad en centros docentes no universitarios.



El resumen de municipios sin centro educativo se muestra en el siguiente cuadro:

**Cuadro 25. Municipios sin centros educativos**

	CEIP (3 a 12 años)	ESO + BACH/CFGM (12 a 18 años)
N.º de municipios sin centro educativo	163	364 <sup>11</sup>
N.º de municipios sin centro pero asignados a un CRA	86	-
N.º de municipios sin centro educativo ni CRA asignado	77	364
N.º habitantes totales	15.768	440.197
N.º medio de habitantes por municipio	205	1.209
N.º habitantes en edad escolarización	915	22.517
N.º medio de habitantes en edad de escolarización por municipio	12	62
% de habitantes en edad de escolarización	6%	5%

*Fuente: Elaboración propia a partir de la información facilitada por el Servicio de Planificación Educativa y de los datos sobre población publicados por el INE*

Por lo que respecta a los IES, hemos analizado los municipios que presentan un desajuste de más de 190 plazas, observando que únicamente en cuatro de ellos está prevista la construcción de un centro, dando así respuesta a la demanda de escolarización tanto de ESO como de bachillerato y formación profesional. En el cuadro 69 del apéndice 12 se detallan los municipios con mayor número de habitantes que no cuentan con un IES, sobre los que consideramos que debería estudiarse la necesidad de construir centros con la finalidad de dar respuesta a la necesidad de escolarización. El resto de los municipios sin IES tienen un desajuste que oscila entre 1 y 185 plazas ofertadas sobre población en edad de estudios secundarios.

**Análisis a nivel global de la ocupación de plazas educativas**

Hemos realizado un análisis sobre el grado de ocupación de las plazas educativas en los cursos 2016-2017 y 2021-2022, tanto a nivel provincial como del total de la Comunitat Valenciana. El resultado se muestra en el cuadro 70 del apéndice 12, cuyos aspectos más importantes son:

Curso 2016-2017. Se observa una diferencia positiva entre el número de plazas ofertadas y el de plazas ocupadas en todas las etapas escolares, tanto por provincias como en el total de la Comunitat Valenciana. A nivel total, el grado de ocupación de este curso fue del 84,8% de las plazas ofertadas.

Curso 2021-2022. Se mantiene la situación de diferencia positiva entre el número de plazas ofertadas y el de plazas ocupadas tanto en cada una de las tres provincias de la

<sup>11</sup> De estos 364 municipios, 18 disponen de un IES en el que solo se imparte ESO.



Comunitat Valenciana como en el total de la Comunitat. A nivel total, el grado de ocupación de este curso fue del 87,0% de las plazas ofertadas.

### Ratio media de alumnos por aula en los centros

El análisis lo hemos ampliado para conocer la ratio media de alumnos por aula en los centros y comprobar si superan o no los umbrales máximos establecidos por la normativa aplicable. En concreto, el artículo 3 del Decreto 58/2021, de 30 de abril, del Consell, sobre jornada lectiva del personal docente y número máximo de alumnado por unidad en centros docentes no universitarios, establece las siguientes ratios máximas por aula:

**Cuadro 26. Número máximo de alumnos por aula según ciclo educativo**

Ciclo	Número de alumnos
Aulas de 2 a 3 años en centros educativos públicos	18
Segundo ciclo de infantil	25
Primaria	25
Secundaria	30
Bachillerato	35

Fuente: Elaboración propia a partir del artículo 3 del Decreto 58/2021

En el caso de los centros públicos, la ratio media para los cursos 2017-2018 a 2021-2022 es la siguiente:

**Cuadro 27. Ratio media de alumnos en centros escolares públicos de la Comunitat Valenciana**

Curso	Infantil	Primaria	ESO	Bachillerato
2017-2018	18,0	21,4	25,6	27,0
2018-2019	17,9	21,4	25,4	26,6
2019-2020	18,0	21,4	25,5	27,0
2020-2021	16,5	18,3	21,6	26,6
2021-2022	18,4	20,5	26,0	26,1
<b>Variación acumulada</b>	<b>0,4</b>	<b>-0,9</b>	<b>0,4</b>	<b>-0,9</b>
<b>% variación</b>	<b>2,2%</b>	<b>-4,2%</b>	<b>1,6%</b>	<b>-3,3%</b>
<b>Ratio máxima</b>	<b>25</b>	<b>25</b>	<b>30</b>	<b>35</b>
<b>Promedio España</b>	<b>19,0</b>	<b>20,0</b>	<b>23,8</b>	<b>25,4</b>

Fuente: Elaboración propia a partir de los datos del Ministerio de Educación en [www.educacionyfp.gob.es](http://www.educacionyfp.gob.es)

Del análisis de la información anterior, podemos concluir que la ratio en centros públicos es inferior a la ratio máxima establecida por el Decreto 58/2021. Por otra parte, en relación con la media nacional, los centros públicos se sitúan por encima de la media nacional en todos los estudios excepto en educación infantil. Por último, en términos



generales, en la educación pública la ratio se ha mantenido con pocos cambios entre los cursos 2016 y 2022, produciendo una variación mayor en bachillerato, donde la ratio ha disminuido en un 3,3%, por lo que parece ser que las obras realizadas hasta el momento, en términos generales, no han tenido un gran impacto en cuanto a disminuir la ratio de alumnos por aula.

## 2.7. Ejecución presupuestaria del capítulo VI del programa 421.70

Tal como hemos comentado anteriormente, hasta el 31 de diciembre de 2020 las operaciones en materia de infraestructuras educativas se reconocían en el programa 422.20 (enseñanza primaria) y en el programa 422.30 (enseñanza secundaria), puesto que no es hasta finales de 2020 cuando la DGIE asume las competencias en materia de construcciones de infraestructuras educativas y a partir de 2021 dichas operaciones pasan a registrarse en el programa presupuestario 421.70. Por tanto, para conocer la ejecución del presupuesto en materia de infraestructuras educativas debemos analizar la liquidación del presupuesto desde 2018 a 2020 de los programas 422.20 y 422.30 y a partir de 2021 la ejecución del programa 421.70. Es importante remarcar que todas las operaciones registradas en el capítulo VI corresponden a inversiones en infraestructuras educativas realizadas directamente por la CECD.

Mostramos en los siguientes cuadros la ejecución desde 2016 hasta 2020 en materia de infraestructuras educativas de los programas 422.20 y 422.30.

**Cuadro 28. Ejecución presupuestaria del capítulo VI del programa 422.20 (Educación Primaria)**

42220 Enseñanza Primaria	Presupuestoinicial	Modificación	Presupuestodefinitivo	Obligaciones reconocidas	Pagos realizados	Remanente
2016 Cap. VI Inversiones	52.850.110	6.148.605	58.998.715	20.539.990	15.087.499	38.458.725
2017 Cap. VI Inversiones	94.082.400	-18.246.983	75.835.417	29.011.483	26.917.447	46.823.934
2018 Cap. VI Inversiones	75.161.690	-26.015.378	49.146.311	31.004.846	26.616.280	18.141.465
2019 Cap. VI Inversiones	71.286.670	1.306.019	72.592.689	26.138.832	20.500.493	46.453.857
2020 Cap. VI Inversiones	63.286.670	-3.355.535	59.931.134	33.002.827	29.582.141	26.928.306
<b>TOTAL Cap. VI Inversiones</b>	<b>356.667.540</b>	<b>-40.163.271</b>	<b>316.504.267</b>	<b>139.697.979</b>	<b>118.703.860</b>	<b>176.806.287</b>

Fuente: Elaboración propia a partir de las fichas del estado de liquidación del programa 422.20 incluido en la Cuenta General de la Generalitat del periodo 2018-2022



**Cuadro 29. Ejecución presupuestaria del capítulo VI del programa 422.30 (Educación Secundaria)**

42230 Enseñanza Secundaria		Presupuesto inicial	Modificación	Presupuesto definitivo	Obligaciones reconocidas	Pagos realizados	Remanente
2016	Cap. VI Inversiones	22.759.500	5.302.198	28.061.698	7.464.142	7.171.166	20.597.556
2017	Cap. VI Inversiones	39.341.620	-3.235.309	36.106.311	8.740.339	8.391.567	27.365.972
2018	Cap. VI Inversiones	26.852.460	-5.644.613	21.207.846	9.267.744	8.753.412	11.940.102
2019	Cap. VI Inversiones	32.066.090	1.674.112	33.740.202	8.050.015	4.516.855	25.690.186
2020	Cap. VI Inversiones	27.066.090	1.193.325	28.259.415	8.128.274	7.007.592	20.131.140
<b>TOTAL</b>	<b>Cap. VI Inversiones</b>	<b>148.085.760</b>	<b>-710.287</b>	<b>147.375.472</b>	<b>41.650.514</b>	<b>35.840.592</b>	<b>105.724.956</b>

Fuente: Elaboración propia a partir de las fichas del estado de liquidación del programa 422.30 incluido en la Cuenta General de la Generalitat del periodo 2018-2022

La ejecución presupuestaria del programa 421.70 para los ejercicios 2021 y 2022 es la siguiente:

**Cuadro 30. Ejecución presupuestaria del capítulo VI del programa 421.70**

42170 Infraestructuras Educativas		Presupuesto inicial	Modificación	Presupuesto definitivo	Obligaciones reconocidas	Pagos realizados	Remanente
2021	Cap. VI Inversiones	76.164.060	-15.345.317	60.818.743	36.489.585	33.458.439	24.329.158
2022	Cap. VI Inversiones	66.647.640	-7.617.713	59.029.927	40.962.715	33.717.405	18.067.212
<b>TOTAL</b>	<b>Cap. VI Inversiones</b>	<b>142.811.700</b>	<b>-22.963.030</b>	<b>119.848.670</b>	<b>77.452.300</b>	<b>67.175.844</b>	<b>42.396.370</b>

Fuente: Elaboración propia a partir de las fichas del estado de liquidación del programa 421.70 incluido en la Cuenta General de la Generalitat del periodo 2018-2022

Con datos agregados, la ejecución presupuestaria en materia de inversiones en infraestructuras educativas desde 2016 a 2022 de la CECD es la siguiente:



**Cuadro 31. Ejecución presupuestaria agregada del capítulo VI de los programas 422.20, 422.30 y 421.70 de los ejercicios 2016 a 2022**

Ejercicio	Capítulo presupuestario	Presupuesto		Presupuesto definitivo	Obligaciones reconocidas	Pagos realizados	Remanente
		Inicial	Modificación				
2016	Cap. VI Inversiones	75.609.610	11.450.803	87.060.413	28.004.132	22.258.664	59.056.281
2017	Cap. VI Inversiones	133.424.020	-21.482.291	111.941.729	37.751.823	35.309.014	74.189.906
2018	Cap. VI Inversiones	102.014.150	-31.659.991	70.354.157	40.272.590	35.369.692	30.081.567
2019	Cap. VI Inversiones	103.352.760	2.980.131	106.332.891	34.188.847	25.017.348	72.144.043
2020	Cap. VI Inversiones	90.352.760	-2.162.210	88.190.549	41.131.101	36.589.733	47.059.446
2021	Cap. VI Inversiones	76.164.060	-15.345.317	60.818.743	36.489.585	33.458.439	24.329.158
2022	Cap. VI Inversiones	66.647.640	-7.617.713	59.029.927	40.962.715	33.717.405	18.067.212
<b>TOTAL</b>	<b>Cap. VI Inversiones</b>	<b>647.565.000</b>	<b>-63.836.588</b>	<b>583.728.409</b>	<b>258.800.793</b>	<b>221.720.295</b>	<b>324.927.613</b>

Fuente: Elaboración propia a partir de los cuadros anteriores

Las obligaciones reconocidas por tipo de gastos son las siguientes.

**Cuadro 32. Ejecución presupuestaria 2016-2022 por tipo de gasto**

Tipo gasto	Total presupuesto	Total realizado	% ejecución
AT - Investigación y asistencias técnicas	14.000	0	0%
EC - Constr. centros	412.094.110	167.368.182	41%
ER - Reforma centros	132.321.310	66.057.659	50%
ET - Elementos de transporte	50.000	0	0%
QR - Equipamiento centros	103.085.580	25.374.952	25%
<b>Total presupuesto Inicial</b>	<b>647.565.000</b>	<b>258.800.793</b>	<b>40%</b>

Fuente: Ficha FP6 del presupuesto de los programas 422.20, 422.30 y 421.70 y contabilidad de la GV

Como vemos en la tabla anterior, la CECD únicamente ha ejecutado el 40% del presupuesto inicial destinado a la mejora de la red de infraestructuras educativas. En concreto y por lo que respecta a la construcción de centros educativos (EC), se ha ejecutado el 41% del total (analizada su composición en el apartado 2.4 de este apéndice). En cuanto a las actuaciones de reforma, estas se han ejecutado en un 50%.

El detalle del presupuesto total destinado al capítulo VI por parte de la DGIE por ejercicio económico es el siguiente:





**Cuadro 33. Presupuesto del capítulo VI de los programas 422.20, 422.30 y 421.70 de los ejercicios 2016 a 2022**

	2016	2017	2018	2019	2020	2021	2022	TOTAL
AT - Investigación y asistencias técnicas	6.000	6.000	2.000	0	0	0	0	14.000
EC - Constr. centros	47.501.740	99.299.550	57.075.040	50.472.210	47.029.210	61.260.890	49.455.470	412.094.110
ER - Reforma centros	13.690.600	16.373.470	19.999.990	21.527.060	29.134.850	14.903.170	16.692.170	132.321.310
ET - Elementos de transporte	0	0	50.000	0	0	0	0	50.000
QR - Equipamiento centros	14.411.270	17.745.000	24.887.120	31.353.490	14.188.700	0	500.000	103.085.580
<b>Total presupuesto Inicial</b>	<b>75.609.610</b>	<b>133.424.020</b>	<b>102.014.150</b>	<b>103.352.760</b>	<b>90.352.760</b>	<b>76.164.060</b>	<b>66.647.640</b>	<b>647.565.000</b>

Fuente: Ficha FP6 del presupuesto de los programas 422.20, 422.30 y 421.70 incluidas en el presupuesto de la GV

Como vemos, desde 2016 hasta 2022, se han presupuestado un total de 132.321.310 euros, destinados a obras de reforma. El detalle de obligaciones reconocidas en concepto de reformas por ejercicio económico es el siguiente:

**Cuadro 34. Obligaciones reconocidas por reformas del capítulo VI, programas 422.20, 422.30 y 421.70 de los ejercicios 2016 a 2022**

Proyecto	2016	2017	2018	2019	2020	2021	2022	Total
Reforma centros Ed. Infantil y Primaria	6.405.820	7.046.808	5.425.996	4.981.380	6.280.863	6.700.991	7.538.568	44.380.426
Reforma centros Ed. Secundaria	2.408.606	1.915.793	2.796.704	2.993.935	4.675.310	2.811.383	4.075.502	21.677.233
<b>Total</b>	<b>8.814.426</b>	<b>8.962.601</b>	<b>8.222.700</b>	<b>7.975.315</b>	<b>10.956.173</b>	<b>9.512.374</b>	<b>11.614.070</b>	<b>66.057.659</b>

Fuente: Contabilidad de la GV

De la información anterior, podemos apreciar que en total se han reconocido obligaciones por reformas por un importe de 66.057.659 euros, siendo 44.380.426 euros de reformas en centros de educación infantil y primaria y 21.677.233 euros de reformas de centros de educación secundaria, lo que sería un 67% y 33% respectivamente del total del importe presupuestado por la CECD destinado a las reformas. En el apéndice 6 figura un detalle de las actuaciones más significativas ejecutadas por la CECD en materia de reformas de centros educativos.

### 3. ACTUACIONES DE MEJORA DE LAS INFRAESTRUCTURAS EDUCATIVAS MEDIANTE EL PLAN EDIFICANT

#### 3.1. Planificación estratégica del programa Edificant

El artículo 63 de la Ley 1/2022, de 13 de abril, de Transparencia y Buen Gobierno de la Comunitat Valenciana, establece que las administraciones públicas adoptarán medidas



que fomenten e integren en sus organizaciones una cultura de planificación y de evaluación de los servicios, de la gestión y de las políticas públicas, para contribuir así a la integridad institucional. Por su parte, el artículo 64, "Evaluación de los planes y programas", establece lo siguiente (la negrita es nuestra):

1. **Los planes y programas** de la administración de la Generalitat y su sector público instrumental, **anuales y plurianuales**, que guían su actuación y en los que se fijan objetivos concretos, **serán objeto de evaluación de su grado de cumplimiento y sus resultados**. A tal efecto, **las consellerías y los entes que conforman el sector público instrumental** de la Generalitat **implantarán sistemas de medida de su actividad**, estableciendo indicadores a fin de obtener la información necesaria para conocer el grado de cumplimiento y el nivel de calidad en la prestación de los servicios públicos. Con este fin, se impulsará el desarrollo de herramientas digitales de cuadros de mando basados en datos e indicadores y su uso por parte de los órganos gestores, para mejorar los procesos de toma de decisiones y el diseño de políticas públicas y favorecer la evaluación y la rendición de cuentas a partir de la gestión de los datos.

2. **Los resultados de la evaluación** del cumplimiento de los planes y programas **se consignarán en un informe específico que se publicará en el portal de transparencia de la Generalitat**. Indicará hasta qué punto se han conseguido o se están consiguiendo los objetivos establecidos o esperados y, cuando sea posible, su coste en términos de tiempo y recursos humanos y materiales.

3. Las evaluaciones de los planes y programas las realizará el personal de las consellerías y de los entes respectivos, y la responsabilidad de su impulso o desarrollo corresponderá a las subsecretarías de las consellerías, o a las gerencias o a los órganos equivalentes en el ámbito del sector público instrumental, de acuerdo con sus competencias de órgano inspector de todos los servicios de su departamento y de impulso de las reformas dirigidas a la mejora de los servicios.

La CECD, en relación con el Plan Edificant, ha elaborado una planificación por objetivos que no contiene los elementos necesarios que permitan desarrollar una adecuada planificación estratégica en cuanto que:

- No se han definido las estrategias o líneas de actuación que contribuyan a la consecución de los objetivos del Plan.
- El Plan no se ha desagregado en planes operativos anuales.
- No se han definido los resultados esperados con la ejecución de los proyectos.
- Los indicadores de medición son demasiado genéricos, por lo que no determinan el cumplimiento de los objetivos.
- La ejecución de los proyectos no se ha concretado en fechas que formen una secuencia temporal del desarrollo de las diferentes actividades.
- Los recursos asignados a cada línea de actuación no están debidamente definidos.



- Las unidades y personas responsables no están debidamente identificadas.

En definitiva, los objetivos básicos definidos en el Plan Edificant expresan una meta o situación que los responsables políticos pretenden conseguir, pero están formulados de forma poco precisa y sin suficiente concreción cuantitativa.

Por otra parte, no se han publicado los informes de seguimiento de ejecución del Plan, según requiere la Ley 1/2022, de 13 de abril, de Transparencia y Buen Gobierno de la Comunitat Valenciana.

### 3.2. Grado de ejecución del Plan Edificant

A 31 de diciembre de 2022 se han aprobado 725 adhesiones al Plan Edificant por importe de 1.209.557.221 euros y otras 286 actuaciones por importe de 393.651.221 euros están en fase de aprobación. El detalle por tipo de situación de las actuaciones se muestra en el siguiente cuadro:

**Cuadro 35. Actuaciones del Plan Edificant por fase en la que se encuentran. 31-12-2022**

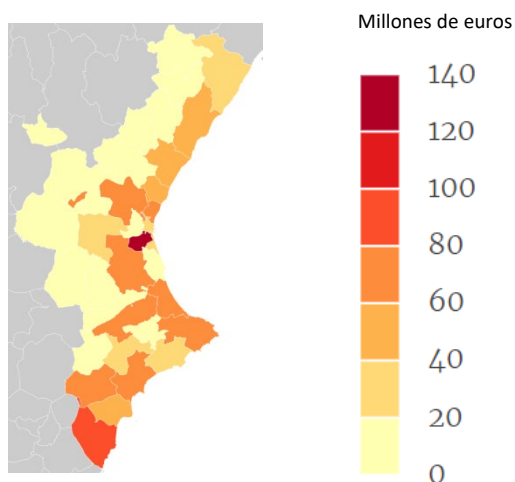
Descripción del tipo	N.º de actuaciones formalizadas	N.º de actuaciones no formalizadas	Importe formalizado	Importe pendiente de formalizar
Actuaciones aceptadas por la DGIE pendientes de formalizar	-	51	-	120.418.110
Actuaciones certificadas	144	-	105.492.115	-
Solicitud de nueva actuación del importe sobrante de otra actuación finalizada	-	42	-	1.716.702
Actuaciones delegadas en ayuntamientos en ejecución	529	-	1.097.533.717	-
Delegaciones desestimadas por los ayuntamientos posteriormente a la solicitud de adhesión	49	-	5.783.617	-
Delegaciones desestimadas por ayuntamiento en fase previa de formalización	-	7	-	346.472
Actuaciones en estudio	-	18	-	4.771.200
Actuaciones desestimadas por la DGIE	-	7	-	2.474.671
Actuaciones desestimadas por la DGIE tras la formalización de delegación	2	-	730.566	-
Firmadas por Hacienda (doc. AD)	1	-	17.206	-
Actuaciones en memoria económica	-	2	-	1.819.422
Actuaciones en fase de	-	15	-	46.452.369

Descripción del tipo	N.º de actuaciones formalizadas	N.º de actuaciones no formalizadas	Importe formalizado	Importe pendiente de formalizar
presentación de propuesta				
Redelegación de obra aprobada por ayuntamiento pendiente de formalizar convenio	-	6	-	30.579.222
Actuaciones subsanadas pendientes de revisión	-	31	-	58.554.823
Actuaciones en fase de subsanación	-	107	-	126.518.290
	<b>725</b>	<b>286</b>	<b>1.209.557.221</b>	<b>393.651.281</b>

Fuente: Elaboración propia a partir de la información disponible en la plataforma Edificant

La siguiente ilustración muestra por comarcas donde se han concentrado económicamente la mayoría de las actuaciones delegadas:

### Imagen 3. Distribución económica del Plan Edificant por comarcas



La comarca de l'Horta Sud es la que más fondos ha recibido del Plan Edificant, con 125 millones de euros. Le siguen la comarca de la Vega Baja, con 96 millones de euros, el Camp de Túria, con 78 millones, el Vinalopó Medio, con 72 millones de euros, y las comarcas de l'Alacantí, la Safor y la Marina Alta, todas ellas con más de 65 millones de euros concedidos. Las comarcas del interior, a excepción del Vinalopó Medio, son las que presentan una menor dotación económica del Plan Edificant, motivado principalmente por tener menos población; todas ellas presentan una dotación inferior a los 20 millones de euros. Por otra parte, las comarcas del Alto Mijares, l'Alt Maestrat, la Canal de Navarres y el Valle de Cofrentes no superan la cifra de cien mil euros, y a la comarca del Rincón de Ademuz no se le ha concedido importe alguno; estas comarcas están formadas por 53 municipios con una población total de 38.220 habitantes.



El importe recibido por cada comarca, así como la media del importe concedido por alumnos y centros educativos por comarcas, y el porcentaje de ejecución sobre el importe recibido son los siguientes:

**Cuadro 36. Importe recibido e inversión media del Plan Edificant por estudiante y centro educativo por comarcas**

Comarca	N.º de centros	Plazas ofertadas	Plazas ocupadas	Ratio ocupación	Importe recibido	Importe ejecutado	% ejecución	Media por alumno	Media por centro
L'Alacantí	117	62.404	56.512	91%	69.518.499	10.718.119,08	15%	1.230	594.175
El Baix Vinalopó	89	48.359	43.074	89%	40.038.514	2.613.860,39	7%	930	449.871
La Vega Baja	103	55.684	49.472	89%	95.745.379	40.300.582,26	42%	1.935	929.567
El Camp de Túria	36	20.213	17.695	88%	78.805.103	13.215.099,49	17%	4.454	2.189.031
L'Horta Sud	124	65.908	57.184	87%	125.835.011	32.151.540,94	26%	2.201	1.014.798
La Plana Alta	80	39.665	34.142	86%	49.148.811	14.192.352,49	29%	1.440	614.360
València	129	64.702	55.644	86%	39.192.773	1.375.155,36	4%	704	303.820
La Marina Baixa	59	27.680	23.522	85%	37.168.613	13.964.614,72	38%	1.580	629.976
L'Horta Nord	73	34.741	29.449	85%	64.891.392	4.964.384,54	8%	2.204	888.923
La Marina Alta	60	24.317	20.433	84%	65.625.454	14.452.620,29	22%	3.212	1.093.758
El Camp de Morvedre	37	15.823	13.238	84%	47.314.120	15.199.962,97	32%	3.574	1.278.760
El Vinalopó Medio	59	26.155	21.847	84%	72.910.318	18.209.720,25	25%	3.337	1.235.768
La Plana Baixa	65	31.181	25.767	83%	56.340.261	15.721.507,95	28%	2.187	866.773
La Safor	50	23.559	19.140	81%	68.537.515	18.298.956,45	27%	3.581	1.370.750
El Baix Maestrat	29	14.088	11.435	81%	38.896.174	10.783.628,31	28%	3.402	1.341.247
La Ribera Alta	78	33.409	26.340	79%	62.035.958	15.640.284,47	25%	2.355	795.333
L'Alcoià	27	14.212	11.202	79%	32.119.533	12.826.701,26	40%	2.867	1.189.612
La Ribera Baixa	27	10.503	8.164	78%	19.155.601	6.348.875,24	33%	2.346	709.467
El Alto Vinalopó	22	8.693	6.677	77%	8.471.463	3.162.960,09	37%	1.269	385.067
L'Alcalatén	7	1.949	1.496	77%	5.655.475	1.414.452,21	25%	3.780	807.925
La Hoya de Buñol	18	9.551	7.226	76%	22.866.384	5.415.292,86	24%	3.164	1.270.355
La Costera	31	12.390	9.303	75%	11.202.549	996.194,96	9%	1.204	361.373
El Comtat	11	4.074	2.976	73%	10.243.509	4.223.910,06	41%	3.442	931.228
La Plana de Utiel-Requena	17	7.277	5.252	72%	4.583.668	1.786.572,70	39%	873	269.628
La Vall d'Albaida	38	14.907	10.665	72%	60.560.423	10.149.167,43	17%	5.678	1.593.695
El Alto Palancia	12	4.585	3.188	70%	14.687.774	3.735.832,16	25%	4.607	1.223.981
La Canal de Navarrés	9	2.981	1.971	66%	33.990	33.990,05	100%	17	3.777
El Valle de Cofrentes-Ayora	5	1.578	1.005	64%	339.754	137.355,19	40%	338	67.951
La Serranía	12	3.035	1.762	58%	5.747.502	314.718,15	5%	3.262	478.958
Els Ports	6	1.511	792	52%	1.714.427	1.050.347,66	61%	2.165	285.738
El Rincón de Ademuz	2	511	267	52%	-	-	-	-	-
L'Alt Maestrat	6	1.202	579	48%	77.833	51.669,10	66%	134	12.972
El Alto Mijares	5	315	114	36%	93.439	93.439,18	100%	820	18.688
<b>TOTAL</b>	<b>1.443</b>	<b>687.162</b>	<b>577.533</b>	<b>25</b>	<b>1.209.557.221</b>	<b>293.543.868</b>	<b>24%</b>	<b>74.292</b>	<b>25.207.325</b>

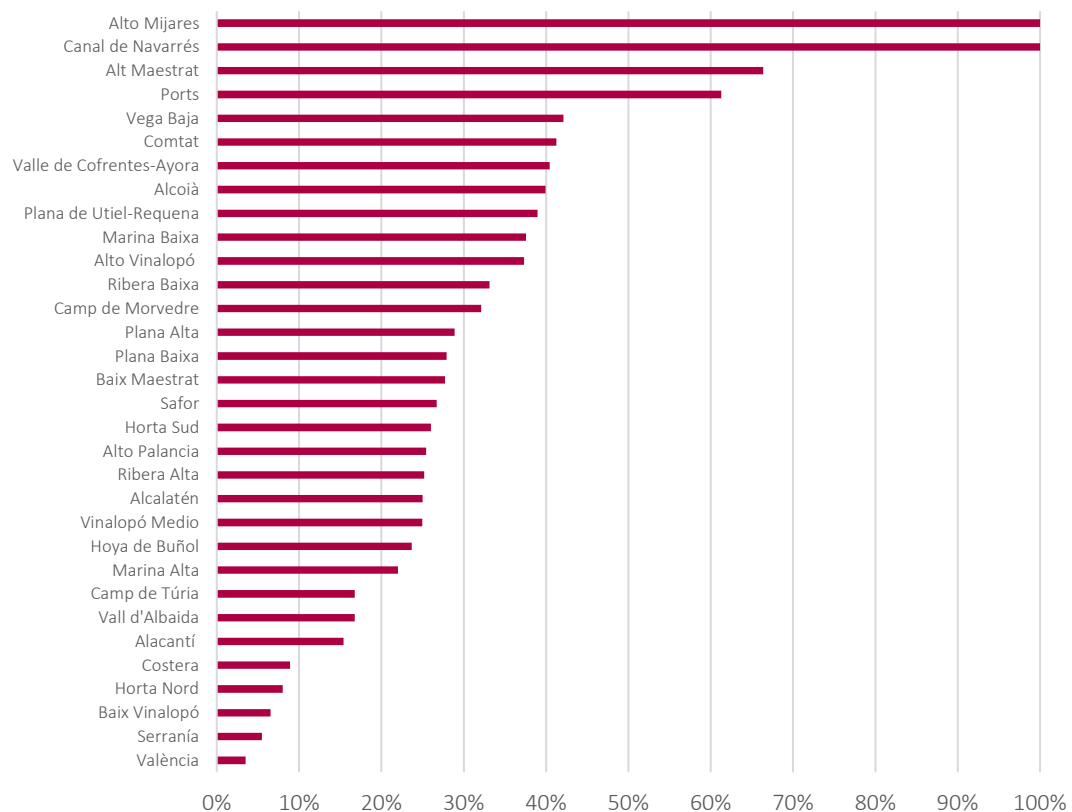
Fuente: Elaboración propia a partir de la información disponible en la plataforma Edificant



Como norma general, las comarcas que presentan una mayor tasa de ocupación son las comarcas que mayor importe han recibido a través del Plan Edificant. Respecto a la ejecución, a 31 de diciembre de 2022, del total concedido, 1.209.557.221 euros, los ayuntamientos han enviado certificaciones por importe total de 293.543.868 euros, lo que supone un 24% del total. De dicho importe están pendientes de validar por parte de la CECD 11.589.886 euros.

En el siguiente gráfico se muestra por comarcas el importe ejecutado:

**Gráfico 1. Importe ejecutado por comarcas a 31 de diciembre de 2022**



Fuente: Elaboración propia a partir de la información disponible en la plataforma Edificant

En el gráfico anterior se observa una gran disparidad en el grado de ejecución, con la media situada en el 24%, debido principalmente al bajo nivel de ejecución de las comarcas de València, la Serranía, el Baix Vinalopó, l'Horta Nord y la Costera, con un nivel de ejecución del 4%, 5%, 7% y del 9% respectivamente sobre el importe concedido.

La situación de las diversas actuaciones a 31 de diciembre de 2022 adheridas formalmente al Plan Edificant se muestra en un cuadro de las conclusiones del informe.

### 3.3. Ejecución presupuestaria del Plan Edificant

Según hemos comentado anteriormente, para conocer la ejecución del Plan Edificant se debe analizar la liquidación del presupuesto del capítulo VII desde 2018 a 2020 de los



programas 422.20 y 422.30 y a partir de 2021 del programa 421.70. Es importante remarcar que el 99,9% de las operaciones registradas en el capítulo VII corresponden a la ejecución del Plan Edificant (el resto de las obligaciones derivan de la línea de subvención S314200, destinada a financiar la amortización de los préstamos del Ayuntamiento de Onda). Desde 2021, el 100% de las obligaciones reconocidas en el capítulo VII proceden del Plan Edificant.

Mostramos en el siguiente cuadro la ejecución desde 2018 hasta 2020 del capítulo VII en relación con el Plan Edificant de los programas 422.20, 422.30 y en 2021 y 2022 del programa 421.70.

**Cuadro 37. Ejecución presupuestaria del capítulo VII (Plan Edificant) de 2018 a 2022**

Ejer- cicio	Programa presupuestario	Presupuesto inicial	Modificación	Presupuesto definitivo	Obligaciones reconocidas	% ejecución	Pagos realizados	% pago	Remanente
2018	422.20	73.855.940	-60.535.091	13.320.848	3.953.859	30%	1.490.519	38%	9.366.989
	422.30	37.476.100	-32.100.000	5.376.100	490.114	9%	103.941	21%	4.885.985
2019	422.20	224.653.200	-74.747.107	149.906.092	22.330.254	15%	7.618.992	34%	127.575.837
	422.30	80.948.270	-11.931.566	69.016.703	3.134.109	5%	1.088.194	35%	65.882.594
2020	422.20	227.684.150	-85.930.926	141.753.223	37.220.343	26%	23.123.636	62%	104.532.880
	422.30	84.507.890	-40.766.859	43.741.031	6.471.753	15%	5.292.398	82%	37.269.277
2021	421.70	311.860.000	-70.750.000	241.110.000	98.916.031	41%	82.232.137	83%	142.193.969
2022	421.70	304.295.000	-121.820.493	182.474.507	120.752.678	66%	81.283.425	67%	61.721.829
<b>TOTAL</b>		<b>1.345.280.550</b>	<b>-498.582.042</b>	<b>846.698.504</b>	<b>293.269.141</b>	<b>35%</b>	<b>202.233.242</b>	<b>69%</b>	<b>553.429.360</b>

Fuente: Elaboración propia a partir de la Cuenta General de la Generalitat Valenciana de los ejercicios citados

El presupuesto definitivo del capítulo VII de los programas 422.20, 422.30 y 421.70 para los ejercicios 2018 a 2022 asciende a 846.698.504 euros, lo que representa un 49,8% del presupuesto total asignado al programa Edificant, que asciende a 1.700 millones de euros. Las obligaciones reconocidas ascienden a 293.269.141 euros, que indican un grado de ejecución del presupuesto del 35% y del 17% del presupuesto total del programa Edificant. Este bajo grado de ejecución debe matizarse en el sentido de que el programa tiene previsto un calendario hasta el ejercicio 2029, si bien se observa que ha mejorado en los dos últimos años, 2021 y 2022.

En el apéndice 7 incluimos en detalle las obligaciones reconocidas por años de las certificaciones enviadas por los ayuntamientos. Las principales actuaciones financiadas a través del Plan Edificant las detallamos en el apéndice 8.

### 3.4. Periodo de ejecución de las actuaciones vinculadas al Plan Edificant

Para analizar este apartado nos hemos planteado las siguientes cuestiones:



1. ¿Cuál es el periodo medio que transcurre desde que un ayuntamiento solicita la adhesión al Plan Edificant y se formaliza dicho acuerdo? ¿Cuáles son las causas principales de demora?
2. ¿Cuál es el periodo medio que transcurre desde que un ayuntamiento firma el acuerdo de adhesión al Plan e inicia la ejecución de la actuación?
3. ¿Cuál es el periodo medio de pago de las facturas?

Comentamos a continuación el trabajo realizado y las respuestas obtenidas.

### ¿Cuál es el periodo medio que transcurre desde que un ayuntamiento solicita la adhesión al Plan Edificant y se formaliza dicho acuerdo? ¿Cuáles son las causas principales de demora?

El periodo medio que transcurre desde que un ayuntamiento solicita la adhesión al Plan Edificant hasta que se materializa es de unos **280 días**. No obstante, existe disparidad de plazos, ya que el 9% de las actuaciones se han formalizado en un periodo de hasta 50 días, mientras que en el 4% de las actuaciones han transcurrido más de 1.000 días.

Se puede afirmar que el proceso de formalización del acuerdo de adhesión es laborioso. En él intervienen diversos actores: alcaldía, pleno, consejos escolares, técnicos de la Administración y de los ayuntamientos, administrativos, interventores, director general de la DGIE, conseller... Se desarrollan diversas actuaciones encaminadas a la formalización del acuerdo que sin duda pueden provocar una dilación. Es importante remarcar también la paralización de los plazos y la dificultad de mantener reuniones presenciales provocadas por los diversos estados de alarma de 2020, motivados por la pandemia de la covid-19, que han supuesto en muchos casos que este procedimiento se haya ralentizado. En el apéndice 9 incluimos un diagrama del proceso de formalización del acuerdo de adhesión al Plan Edificant.

A 31 de diciembre de 2022 se han formalizado 725 actuaciones de un total de 1.011 solicitudes, lo que supone un 72%. Para analizar los plazos medios de estas actuaciones, hemos realizado un cuadro de intervalos de plazos por tipo de intervención. En concreto hay seis tipos de actuaciones: las actuaciones 1, 2.1 y 2.2 son actuaciones vinculadas al mapa de infraestructuras de 2016<sup>12</sup>; las actuaciones 4, 5 y 6 son actuaciones aprobadas no incluidas en el mapa de infraestructuras. Lo mostramos en el siguiente cuadro:

---

<sup>12</sup> Las actuaciones 1 son las relativas a centros docentes que necesitan una construcción urgente por estar construidos en barracones o porque existan necesidades reales de escolarización, y las actuaciones 2.1 y 2.2 son actuaciones también urgentes sobre centros que disponen de algún aula prefabricada.





**Cuadro 38. Actuaciones vinculadas al Plan Edificant por tipo de preferencia e intervalo de días en formalizar un acuerdo de adhesión**

Intervalo días	PREFERENTE 1		PREFERENTE 2-1		PREFERENTE 2-2		PREFERENTE 4		PREFERENTE 5		PREFERENTE 6		TOTAL	
	n.º	%	n.º	%	n.º	%	n.º	%	n.º	%	n.º	%	n.º	%
	act.	s/total	act.	s/total	act.	s/total	act.	s/total	act.	s/total	act.	s/total	act.	s/total
0-50	9	16%	1	3%	1	2%	1	1%	50	10%		0%	62	9%
51-100	12	21%	7	24%	6	15%	18	19%	113	23%		0%	156	22%
101-200	12	21%	7	24%	11	27%	13	14%	144	29%	1	33%	188	26%
201-300	4	7%	4	14%	8	20%	8	9%	59	12%	1	33%	84	12%
301-365	3	5%	1	3%	6	15%	3	3%	25	5%		0%	38	5%
366-400	3	5%	2	7%	0	0%	3	3%	11	2%		0%	19	3%
401-500	1	2%	2	7%	2	5%	7	8%	24	5%		0%	36	5%
501-600	2	3%	0	0%	0	0%	4	4%	13	3%		0%	19	3%
601-730	4	7%	1	3%	1	2%	4	4%	15	3%		0%	25	3%
731-800	1	2%	0	0%	1	2%	7	8%	3	1%		0%	12	2%
801-1.000	5	9%	1	3%	3	7%	7	8%	22	4%	1	33%	39	5%
+1.000	2	3%	3	10%	2	5%	18	19%	22	4%		0%	47	6%
	<b>58</b>		<b>29</b>		<b>41</b>		<b>93</b>		<b>501</b>		<b>3</b>		<b>725</b>	

Fuente: Elaboración propia a partir de la información disponible en la plataforma Edificant

En el cuadro anterior se puede observar que las actuaciones que se formalizan en un plazo inferior al año son 528 de un total de 725, lo que representa el 74%. Los intervalos más frecuentes son de 51 a 100 días y de 101 a 200 días, que representan el 48%. Por el contrario, en el 13% de las actuaciones se formalizó el convenio en un plazo de más de 730 días, incluso en 47 de ellas transcurrieron más de 1.000 días, siendo la mayoría de estas actuaciones del preferente 4 y 5.

Según hemos podido comprobar sobre una muestra de 20 actuaciones, los motivos principales por los que se han producido retrasos en la formalización de los acuerdos son los siguientes:

- La falta de personal técnico en los ayuntamientos para subsanar en tiempo y forma todas las deficiencias detectadas por la DGIE.
- Notable incremento de los precios de las materias primas, que provoca en muchos casos la inviabilidad de los presupuestos aprobados y que deban reajustarse las propuestas presentadas.
- Problemas en la adquisición y adaptación de terrenos afectos a la construcción.
- Paralización de plazos y dificultad de reunirse el pleno de los ayuntamientos motivado por los diversos estados de alarma decretados a consecuencia de la pandemia de la covid-19.



Así mismo, hemos detectado que a 31 de diciembre de 2022 existían 286 actuaciones pendientes de formalizar.

**Cuadro 39. Actuaciones pendientes de formalizar por tipo de preferencia y año en que se iniciaron los trámites de adhesión al Plan Edificant**

TIPO	2018	2019	2020	2021	2022	TOTAL
Preferente 1	1	1	0	0	5	7
Preferente 2-1	0	0	0	0	3	3
Preferente 2-2	1	2	0	0	3	6
Preferente 4	10	6	10	3	19	48
Preferente 5	38	46	30	10	97	221
Preferente 6	0	0	0	0	1	1
<b>TOTAL</b>	<b>50</b>	<b>55</b>	<b>40</b>	<b>13</b>	<b>128</b>	<b>286</b>

Fuente: Elaboración propia a partir de la información disponible en la plataforma Edificant

Vemos que la mayoría de ellas son del año 2022 (128 actuaciones), si bien existen muchas actuaciones de los años 2018 y 2019.

**¿Cuál es el periodo medio que transcurre desde que un ayuntamiento firma el acuerdo de adhesión al Plan e inicia la ejecución de la actuación?**

A 31 de diciembre de 2022 hay aprobadas 725 actuaciones por importe de 1.209.557.221 euros, de las que 126, por valor de 348.143.093 euros, no han remitido ninguna certificación de gastos. En un 60% de estas 126 actuaciones, es decir, en 74 de ellas, han transcurrido más de 700 días desde que se firmó la delegación. Sobre el resto de las actuaciones que sí han presentado certificaciones de gastos, es decir, 599 actuaciones, hemos comprobado que el 60% de ellas se iniciaron en un plazo inferior a un año, si bien en un 5% han transcurrido más de cinco años desde que se firma el convenio y se certifica el primer gasto.

Debido a los efectos de la covid-19 y de la guerra de Ucrania, muchos ayuntamientos se han visto obligados a actualizar los precios de sus proyectos y realizar una modificación del acuerdo de adhesión al Plan Edificant, lo que ha comportado nuevos trámites burocráticos (acuerdos plenarios, validación del nuevo proyecto por los técnicos de la Administración autonómica, propuestas de resolución, resoluciones definitivas del conseller...), que han alargado el inicio de las obras. En los casos que no se han actualizado los presupuestos, la mayoría de las licitaciones han quedado desiertas o, si ya existía un contrato, numerosos adjudicatarios han desistido por el incremento sustancial de los costes de las construcciones.

**¿Cuál es el periodo medio de pago de las facturas?**

Hemos comprobado que el promedio de pago de las diversas facturas es de 231 días desde la fecha de emisión, lo que implica riesgo de morosidad y de intereses de demora. El desglose de este promedio de tiempo se produce por las siguientes causas:



#### Cuadro 40. Plazo medio de pago de las facturas

Causas en la dilación del pago de las facturas	Promedio de		
	días		Imputable
Tiempo de envío de las certificaciones por parte del ayto. a la CECD	93	40%	Ayuntamiento
Tiempo de la Administración para aprobar las certificaciones	64	28%	Administración
Tiempo de la Administración en realizar el mandamiento de pago	26	11%	Administración
Tiempo de la Administración en realizar el pago efectivo	48	21%	Administración
<b>Promedio que se tarda en pagar una certificación</b>	<b>231</b>		

Fuente: Elaboración propia a partir de la información de la plataforma Edificant y la contabilidad de la GVA

La DGIE aprobó el 27 de mayo de 2022 unas instrucciones internas que regulan los criterios para la liquidación y pago de intereses de demora derivados de la gestión del Plan Edificant, en función de qué Administración es la responsable de esta demora en el pago de las diversas facturas.

Respecto al periodo medio de 64 días que transcurre para la aprobación de las certificaciones de gastos, la DGIE nos ha indicado que el tiempo es compartido entre la DGIE y la Intervención Delegada (Conselleria de Hacienda). Hasta que la Intervención Delegada no realiza la revisión no es aprobada, por lo que la demora se produce fundamentalmente en esta fase del procedimiento. La DGIE nos ha facilitado el siguiente cuadro en el que se observa la tendencia del promedio de días de aprobación de una certificación, distinguiéndola entre los servicios Edificant y la Intervención Delegada:

#### Cuadro 41. Plazo medio de aprobación de la certificación según la DGIE

Año registro	Tipo tramitación	N.º certificaciones	Días tramitación	Media de tramitación (Servicio Edificant)	Días aprobación desde la tramitación por la Intervención Delegada	Media de aprobación Intervención Delegada	Media total aprobación
2021	Aprobada	1.577	71.896	49	29.474	19	68
	Desestimada	296	19.744				
2022	Aprobada	1.879	24.092	13	32.114	17	30
	Desestimada	317	4.708				
2023	Aprobada	564	4.364	10	12.120	21	31
	Desestimada	164	2.729				

Fuente: proporcionado por la DGIE

Del cuadro anterior, se puede apreciar que la media de días en la tramitación por el Servicio Edificant de la DGIE ha mejorado notablemente. También se aprecia como la media de aprobación de la Intervención Delegada es superior en la actualidad a la del Servicio Edificant y es el proceso que más días de promedio tarda en aprobar una certificación.



### 3.5. Medios humanos afectos a la gestión del Plan Edificant

En materia de recursos humanos, la DGIE cuenta con una plantilla de 55 puestos de trabajo, de los que, a 31 de diciembre de 2022, están ocupados 50 y cinco están vacantes. Los puestos ocupados son 23 puestos por funcionarios de carrera, 21 puestos por funcionarios interinos y cinco puestos por libre designación.

En cuanto al personal interino, y considerando que el periodo máximo por el que puede ocupar un puesto de trabajo no puede ser superior a cuatro años (artículo 18 de la Ley 4/2021, de Función Pública Valenciana), y dado que se prevé que el programa Edificant finalice en 2029, sería recomendable que estas plazas fuesen ocupadas por personal funcionario mediante procedimientos de concurso o concurso-oposición, con la finalidad de que el personal que ocupa el puesto de trabajo tenga una estabilidad profesional, se cumpla con la ley y que la DGIE no vea mermada su capacidad en materia de recursos humanos para desarrollar su actividad en las condiciones más apropiadas.

La DGIE solicitó en febrero de 2022 a la Dirección General de Función Pública la modificación del Reglamento Orgánico y Funcional de la CECD, con el fin de crear un servicio específico para la gestión del Plan Edificant. La DG de Función Pública atendió el requerimiento y se aprobó la Orden 53/2022, de 7 de septiembre, de la CECD, por la que se modifica la Orden 9/2021, de 7 de mayo, de la CECD, de desarrollo del Reglamento Orgánico y Funcional de la CECD, creando el nuevo servicio de gestión del programa Edificant. Este servicio se ha puesto en funcionamiento en enero de 2023.

La puesta en marcha del programa Edificant ha supuesto un incremento considerable del trabajo que ha ido aumentando año tras año. Es por eso que, durante el año 2022, la DGIE solicitó al servicio de personal de la CECD la cobertura urgente de ocho plazas que estaban vacantes por diversos motivos, si bien a 31 de diciembre de 2022 siguen vacantes cinco de ellas. Por otro lado, se solicitó y se atendió la reclasificación de tres puestos de administrativos y la creación de un nuevo puesto en la RPT de jefe del servicio de gestión del programa Edificant, puesto que fue creado en diciembre de 2022. Por último, se ha solicitado la creación de dos puestos administrativos, puestos que no han sido finalmente creados.

### 3.6. Actuaciones contempladas en el mapa de infraestructuras de 2016 delegadas a través del Plan Edificant

En el cuadro 35 se muestra la situación de las actuaciones del Plan Edificant a 31 de diciembre de 2022. La CECD ha clasificado estas actuaciones en función de su relevancia y la urgencia en su ejecución, siendo las actuaciones "preferente 1" las más importantes y las "preferente 6" las menos urgentes. Por su parte, las actuaciones delegadas vinculadas al mapa de infraestructuras de 2016 son las actuaciones preferentes 1, 2.1 y 2.2. Las preferente 1 son las vinculadas al primer listado del mapa de infraestructuras y las actuaciones 2.1 y 2.2, al segundo listado del mapa de infraestructuras.



Las actuaciones ligadas al mapa de infraestructuras de 2016 son las actuaciones preferentes 1, 2.1 y 2.2. A continuación analizamos la situación de cada uno de estos grupos:

### Actuaciones preferentes listado 1 del mapa de infraestructuras de 2016

Estas actuaciones están vinculadas al primer listado de actuaciones del mapa de infraestructuras educativas de 2016, formado por 124 actuaciones que estaban catalogadas como prioritarias por recaer en centros que estaban íntegra o parcialmente construidos en barracones y en necesidades de demanda educativa que requería la ampliación o construcción de nuevos centros con el fin de adaptar la oferta educativa deficitaria a la demanda real de puestos escolares. De estas 124 actuaciones, 49 fueron asumidas por la CECD, 65 han sido delegadas a través del Plan Edificant y 10 no han sido delegadas ni la CECD tiene previsto ejecutarlas. Estas 10 actuaciones figuran en el cuadro 53 del apéndice 3.

Respecto a las 65 actuaciones delegadas, su situación a 31 de diciembre de 2022 es la siguiente:

**Cuadro 42. Actuaciones delegadas a través del Plan Edificant por tipo de situación en las que se encuentran**

Situación	N.º de actuaciones	Importe actuaciones	Importe certificado
Obra iniciada	21	135.855.550	31.721.178
Obra acabada	19	59.349.028	54.921.051
Aprobada delegación	16	83.033.885	0
Trámites previos	9	78.799.462	0
<b>Total</b>	<b>65</b>	<b>357.037.925</b>	<b>86.642.229</b>

Fuente: Elaboración propia a partir de la información disponible en la plataforma Edificant

La situación de cada actuación en función del tipo de actuación es como sigue:

**Cuadro 43. Actuaciones delegadas a través del Plan Edificant por tipo de actuación y la situación en que se encuentran**

Tipo de actuación	Obra iniciada	Obra acabada	Aprobada delegación	Trámites previos	Total
Necesidades de escolarización	15	14	13	9	51
Parcialmente en barracones	3	2	3	0	8
Totalmente en barracones	3	3	0	0	6
<b>Total actuaciones</b>	<b>21</b>	<b>19</b>	<b>16</b>	<b>9</b>	<b>65</b>

Fuente: Elaboración propia a partir de la información disponible en la plataforma Edificant

El mapa de infraestructuras de 2016 detectó que existían 25 centros formados íntegramente en barracones, siendo 19 actuaciones asumidas directamente por la CECD y



las otras seis delegadas a través del Plan Edificant. De ellas, tres han finalizado y las otras tres se han iniciado:

**Cuadro 44. Situación de las obras delegadas de centros construidos íntegramente en barracones y cuantificación de las inversiones ejecutadas**

Situación	Provincia	Municipio	Centro	Actuación concreta	Importe concedido	Importe registrado
Obra iniciada	Castellón	Almassora	CEIP Santa Quiteria	Construcción	4.153.915	1.339.222
Obra iniciada	Alicante	Elda	El 1er Ciclo Santa Infancia	Reposición	2.085.769	82.512
Obra iniciada	Alicante	Villajoyosa	CEIP Dr. Álvaro Esquerdo	Reposición	6.179.525	4.210.192
Obra acabada	Valencia	Gandia	CEIP Les Foies	Construcción	4.233.865	3.589.328
Obra acabada	Castellón	Vinaròs	CEIP Jaume I	Construcción	5.808.879	5.543.519
Obra acabada	Alicante	Dénia	CEIP La Xara	Reposición/Ampl.	3.967.938	3.713.505
<b>Total actuaciones</b>					<b>26.429.891</b>	<b>18.478.278</b>

Fuente: Elaboración propia a partir de la información disponible en la plataforma Edificant

En resumen, en relación con los 25 centros íntegramente formados por barracones, 18 obras han sido ejecutadas por la CECD, una está en fase de ejecución por parte de la CECD y seis han sido delegadas a ayuntamientos, de las que tres han finalizado y tres están en fase de ejecución.

**Actuaciones preferentes listado 2 del mapa de infraestructuras de 2016**

En relación con el segundo listado del mapa de infraestructuras de 2016, que consta de 116 actuaciones, la CECD ha finalizado dos actuaciones: una está en fase de construcción, otra está presupuestada para 2023 y está previsto que la CECD realice siete actuaciones, pero todavía no han sido presupuestadas. Adicionalmente hay 97 actuaciones que han sido delegadas a ayuntamientos o se encuentran en fases previas de formalización del acuerdo de delegación a través del Plan Edificant. De estas actuaciones, 27 ya han finalizado por valor total de 44.440.534 euros (cuadro 54 del apéndice 4), 29 actuaciones de ellas se encuentran en fase de ejecución con un presupuesto total de 179.538.594 euros, de los que se han ejecutado 16.591.640 euros (cuadro 55 del apéndice 4), 29 actuaciones se encuentran delegadas y no iniciadas por un presupuesto total de 133.615.367 euros y, por último, se encuentran en fase previa de formalización del acuerdo de adhesión al Plan Edificant 12 actuaciones con un presupuesto total de 80.386.313 euros.

El resto, ocho actuaciones, no se han ejecutado por parte de la CECD ni se han delegado a los ayuntamientos a través del Plan Edificant. Estas figuran en el cuadro 53 del apéndice 3.



### 3.7. Procedimientos de control del Plan Edificant

Para el proceso de formalización y control en la ejecución de las actuaciones vinculadas al Plan Edificant, la DGIE dispone de una plataforma *online* denominada *plataforma Edificant* que permite realizar un seguimiento en tiempo real de la ejecución de las diversas actuaciones y llevar un control sobre su tramitación y modificación. A través de ella los ayuntamientos tramitan las solicitudes de adhesión al Plan Edificant, sirviendo como plataforma única de comunicación entre los ayuntamientos y la DGIE. Hemos detectado ciertas debilidades que consideramos que se deberían tener en cuenta para mejorar la gestión de la plataforma, en concreto:

- La plataforma Edificant debería estar interconectada con la aplicación de contabilidad de la Generalitat (PISCIS), con los objetivos de reducir el tiempo de registro de las operaciones contables y de evitar el riesgo de que existan certificaciones de gastos aprobadas que no se contabilicen o que se registren en fechas que provoquen discrepancias en el devengo y registro de las operaciones contables.
- La DGIE no dispone en su plantilla de personal informático que pueda gestionar directamente la plataforma, sino que debe hacerlo la DGTIC, lo que supone en algunos casos una pérdida de tiempo entre que se detecta una necesidad informática y se soluciona por la DGTIC.

El artículo 10 del Decreto Ley 5/2017 está dedicado a la gestión económica y control interno, y establece, entre otras cuestiones, lo siguiente:

- Con carácter previo al reconocimiento de la obligación por la conselleria con competencias en materia de educación, las entidades locales deberán aportar la documentación justificativa correspondiente debidamente conformada y aprobada.
- En todo caso, la comprobación material de la inversión corresponderá a las intervenciones de las entidades locales.
- Las actuaciones previstas en el citado decreto ley podrán estar sujetas al control financiero de la Intervención General, en función de lo dispuesto en el capítulo III del título VI de la Ley 1/2015, de 6 de febrero, de la Generalitat, de Hacienda Pública, del Sector Público Instrumental y de Subvenciones.

### 3.8. Actuaciones de ampliación, rehabilitación y adecuación de centros educativos delegadas a través del Plan Edificant

En el cuadro 6 figura la información sobre las actuaciones formalizadas por tipo y estado de ejecución a 31 de diciembre de 2022. En relación con las actuaciones vinculadas a ampliación, rehabilitación, adecuación y reformas de centros educativos, su situación a 31 de diciembre de 2022 se muestra en el siguiente cuadro:



**Cuadro 45. Actuaciones de ampliación, rehabilitación y adecuación formalizadas del Plan Edificant. Situación a 31 de diciembre de 2022**

Tipo actuación	En ejecución				% ej.	Obras terminadas				% ej.	Obras no iniciadas		Total	
	N.º	Presupuesto	Ejecutado			N.º	Presupuesto	Ejecutado			N.º	Presupuesto	N.º	Presupuesto
Adecuación	4	10.264.743	7.033.843	69%	2	1.950.033	1.922.657	99%	0	0	6	12.214.776	8.956.500	
Ampliación	57	151.775.359	40.006.220	26%	18	20.191.848	19.713.854	98%	35	101.608.496	110	273.575.703	59.720.074	
Reformas	211	76.777.032	40.927.118	53%	161	38.262.095	37.187.473	97%	53	27.166.647	425	142.205.774	78.114.591	
Rehabilitación	25	47.474.602	19.647.227	41%	6	9.817.456	9.371.026	95%	22	45.622.290	53	102.914.348	29.018.253	
Reparación	2	894.253	173.764	19%	1	139.964	139.964	100%	1	86.050	4	1.120.267	313.728	
<b>Subtotal</b>	<b>299</b>	<b>287.185.990</b>	<b>107.788.172</b>	<b>38%</b>	<b>188</b>	<b>70.361.396</b>	<b>68.334.974</b>	<b>97%</b>	<b>111</b>	<b>174.483.483</b>	<b>598</b>	<b>532.030.868</b>	<b>176.123.146</b>	
<b>Total actuaciones</b>	<b>350</b>	<b>552.279.048</b>	<b>182.196.880</b>	<b>33%</b>	<b>214</b>	<b>114.874.814</b>	<b>111.023.829</b>	<b>97%</b>	<b>161</b>	<b>542.403.359</b>	<b>725</b>	<b>1.209.557.221</b>	<b>293.220.709</b>	
% sobre el total	85%	52%	59%		88%	61%	62%		69%	32%	82%	44%	60%	

Fuente: Elaboración propia a partir de la información disponible en la plataforma Edificant

Del cuadro anterior se desprende que las actuaciones por ampliación, rehabilitación, adecuación y reformas de centros educativos son las más importantes del Plan Edificant, destacando las siguientes características:

- Suponen 598 actuaciones de un total de 725, lo que representa el 82%.
- Su presupuesto representa el 44% del presupuesto total formalizado.
- El importe ejecutado de estas actuaciones es el 60% del total ejecutado.
- Han terminado 188 de las 598 actuaciones, siendo la mayoría (el 88%) de las 214 actuaciones terminadas.
- Están en ejecución 299 de las 598 actuaciones, siendo la mayoría (el 85%) de las 350 actuaciones en ejecución.

#### 4. ALCANCE DE ESTÁNDARES CONSTRUCTIVOS A TRAVÉS DE ACTUACIONES PROPIAS DE LA CECD Y DELEGADAS

##### 4.1. Procedimiento de control para analizar el cumplimiento de los requisitos técnicos de edificación

La CECD dispone de un procedimiento de control para verificar que las instalaciones de los centros educativos cumplen con el Código Técnico de la Edificación (CTE). Según el procedimiento estipulado, este se divide en tres fases: la fase proyecto, la de ejecución y la de mantenimiento posterior, y cada una de estas fases cuenta con dos procedimientos.

Desde la Conselleria realizan procedimientos en las obras no delegadas en la fase de supervisión continua del proyecto y al finalizar la obra. Con posterioridad también son responsables de la fase de mantenimiento y conservación, aunque a través de los servicios territoriales, no de forma directa por el Servicio de Infraestructuras Educativas.





En lo que respecta a las actuaciones delegadas, en la única fase en que se interviene a través de los servicios territoriales es la fase de mantenimiento y conservación, en ningún caso se interviene en la fase de proyecto o ejecución para velar por el cumplimiento del CTE, siendo los encargados de ello los servicios municipales de los ayuntamientos.

#### 4.2. Plan de retirada de fibrocemento elaborado por la CECD

La CECD dispone de un plan de trabajo de retirada de fibrocemento que se articula en dos fases: programación y ejecución. La fase de programación es la planificación en el horizonte temporal de la retirada del fibrocemento, priorizando primaria e infantil y según el supuesto riesgo de exposición por los usuarios de los centros educativos. La programación variará según la dimensión de la actuación dada la peligrosidad del material, programándose muchas de las actuaciones en periodos vacacionales. La fase de ejecución comprende la contratación y ejecución de las obras de retirada de fibrocemento. Las actuaciones realizadas se dividen en tres periodos: de 2011 a septiembre de 2015, de septiembre de 2015 a 2018 y de 2019 a 2023. A modo de resumen presentamos la siguiente tabla donde figuran las actuaciones realizadas en los diferentes periodos.

**Cuadro 46. Actuaciones de retirada de fibrocemento por la CECDE**

Planificación	Tipo de centro	Actuaciones
2011 - septiembre 2015	CEIP	14
	CIPFP	1
	EI	1
	IES	4
Septiembre 2015 - 2018	CEE	4
	CEIP	129
	CIPFP	1
	CRA	1
	EI	4
	IES	11
2019-2023 Actuaciones ejecutadas	SPES	1
	CEE	1
	CEIP	37
2019-2023 Actuaciones planificadas	EI	2
	IES	2
	CEIP	33
<b>Total</b>	CIPFP	1
	Escuela de arte	1
	IES	5
<b>Total</b>		<b>253</b>

Fuente: Elaboración propia a partir de la información facilitada por la CECD

Como se puede apreciar en el cuadro 46, en el periodo 2011 a 2018 se han ejecutado 171 actuaciones, a las que habría que unir las ejecutadas en el periodo actual, el periodo



2019-2023. Este periodo quinquenal se puede subdividir en dos fases diferenciadas: la que comprende las actuaciones ya ejecutadas y, por tanto, en las que se ha solucionado el problema del fibrocemento (en total 42 actuaciones ya ejecutadas), y por otro lado quedarían las actuaciones pendientes de ejecutar, que hemos denominado "actuaciones planificadas", que serían un total de 40 actuaciones de retirada de fibrocemento, que, por diversos motivos, aún no han sido ejecutadas. El detalle de estas actuaciones pendientes de ejecutar figura en el cuadro 66 del apéndice 11.

Por lo tanto, podemos estimar que el grado de ejecución del plan de retirada de fibrocemento es del 84%, con un total de 213 actuaciones ejecutadas en el periodo 2011 a 2023 (171 de 2011 a 2018 y 42 de 2019 a 2023) y 40 pendientes de ejecutar (actuaciones planificadas en el periodo 2019-2023) de la totalidad de 253 actuaciones de las que constaba el plan de retirada de fibrocemento (desglose por tipología de centro y periodo en el cuadro 46).

Sobre las actuaciones para la retirada de fibrocemento, han sido delegadas a través del Plan Edificant un total de 32 actuaciones, y el resto son ejecutadas por parte de la CECD.

Se debe considerar que no existe un censo sobre el que se ha verificado la no existencia de fibrocemento en los centros, sino que las actuaciones que se han incluido en el plan de retirada son aquellas de los centros que han reportado la existencia de placas de fibrocemento. Es por ello que no podemos concluir si existen centros educativos, más allá de aquellos en los que se han realizado o están pendientes de realizar las oportunas actuaciones de retirada, en los que pueda existir fibrocemento y no hayan sido incluidos en el Plan.

En una de las actuaciones delegadas sobre las que hemos realizado una inspección física (CEIP María Moliner, antiguo Ramón Laporta, de Quart de Poblet) hemos podido comprobar que la actuación de retirada de fibrocemento no ha sido realizada, a pesar de haberse ejecutado obras de rehabilitación del centro y mejoras de la accesibilidad.

### **4.3. Plan de accesibilidad elaborado por la CECD**

La CECD dispone de un plan de accesibilidad que se articula en tres fases: dimensionamiento, programación y ejecución. En la de dimensionamiento se realiza un censo de centros que presentan barreras arquitectónicas. La programación es la planificación en el horizonte temporal de la adecuación de las condiciones de accesibilidad, priorizando las que garanticen itinerarios accesibles y de acceso a los servicios higiénicos. La ejecución es la contratación y ejecución de las obras correspondientes.

En el periodo 2015 a 2024 se enmarca un total de 565 actuaciones divididas en dos periodos diferenciados.



#### Cuadro 47. Actuaciones del plan de accesibilidad de la CECD

Periodo	Centros
2015-2019	112
2020-2024	453
<b>Total</b>	<b>565</b>

Fuente: Elaboración propia a partir de la información facilitada por la CECD

Respecto a las actuaciones del periodo más reciente, 2020 a 2024, su situación a 30 de junio de 2022 es la siguiente:

#### Cuadro 48. Actuaciones del plan de accesibilidad, periodo 2020 a 2024

Estado	Centros
Terminadas	114
En ejecución prevista finalización 2022	111
Proyectos redactados o iniciados	84
Delegada Edificant	95
Planificada Dirección Territorial	35
Tramitación de delegación	14
<b>Total</b>	<b>453</b>

Fuente: Elaboración propia a partir de la información facilitada por la CECD

Las actuaciones sobre la accesibilidad son por conceptos muy diversos, desde la instalación de un ascensor hasta la reforma integral del centro.

Según la actualización del plan de accesibilidad a junio de 2022, el grado de actuación es del 50%; para ello se ha considerado que, de las 453 actuaciones incluidas sobre la accesibilidad, se han ejecutado 114 actuaciones que figuran como terminadas y hemos considerado que las 111 actuaciones previstas para finalizar en 2022 han cumplido con los plazos previstos. Por el contrario, sobre las actuaciones delegadas en el Plan Edificant no se ha podido determinar el estado de ejecución.



## APÉNDICE 3

Actuaciones de la CECD relativas al mapa de infraestructuras de 2016



**Cuadro 49. Actuaciones terminadas por la CECD relativas al mapa de infraestructuras de 2016. 31 de diciembre de 2022**

Municipio	Provincia	Centro	Motivo obra	Tipo actuación	Obligaciones reconocidas 2016-2022 (€)	Año inicio	Año fin
Nules	Castellón	CEIP Nou Pedro Alcázar	Totalmente en barracones	Nueva construcción	3.349.314	2016	2017
Burriana	Castellón	CEIP Nuevo núm. 6 Cardenal Tarancón	Totalmente en barracones	Nueva construcción	4.932.844	2018	2020
La Vall d'Uixó	Castellón	IES Honori Garcia	Totalmente en barracones	Nueva construcción	5.841.821 [1]	2015	2015
Alaquàs	Valencia	CEIP Ciutat de Cremona	Totalmente en barracones	Nueva construcción	5.309.760	2018	2021
Sueca	Valencia	CEIP El Perelló	Totalmente en barracones	Nueva construcción	2.100.000 [1]	2015	2015
Montserrat	Valencia	CEIP Evaristo Calatayud	Totalmente en barracones	Nueva construcción	5.250.393 [1]	2015	2017
València	Valencia	CEIP Núm. 103	Totalmente en barracones	Nueva construcción	7.717.448	2017	2020
Almassora	Castellón	CEIP Núm. 5 Regina Violant	Totalmente en barracones	Nueva construcción	6.957.819	2016	2020
Orihuela-Campoamor	Alicante	CEIP Playas de Orihuela	Totalmente en barracones	Nueva construcción	5.593.697	2019	2019
Paiporta	Valencia	CEIP Rosa Serrano	Totalmente en barracones	Nueva construcción	2.499.029 [1]	2015	2015
Sagunto	Valencia	CEIP Villar Palasí	Totalmente en barracones	Nueva construcción	2.504.209	2017	2019
Orihuela	Alicante	IES Playa Flamenca	Totalmente en barracones	Nueva construcción	5.807.627 [1]	2012	2015
Aldaia	Valencia	CEIP Núm. 5 Nuevo CEIP El Rajolar	Totalmente en barracones	Nueva construcción	5.520.684	2019	2020
Vilanova d'Alcolea	Castellón	Aulario Extramuros	Totalmente en barracones	Nueva construcción	1.884.549	2020	2022
San Fulgencio	Alicante	Sección del IES La Encantá de Rojales	Totalmente en barracones	Nueva construcción	4.285.802	2017	2019
Guardamar del Segura	Alicante	CEIP Dama de Guardamar	Totalmente en barracones	Nueva construcción	6.540.275	2021	2022
Villajoyosa	Alicante	CEIP Gasparot	Totalmente en barracones	Nueva construcción	6.024.542	2021	2022
Muro de Alcoy	Alicante	CEIP El Bracal	Totalmente en barracones	Nueva construcción	5.397.395	2021	2022
<b>TOTALMENTE EN BARRACONES</b>					<b>18</b>	<b>87.517.208</b>	
Almàssera	Valencia	CEIP Carraixet	Parcialmente en barracones	Ampliación	5.759.328	2016	2019
Náquera	Valencia	CEIP Emilio Lluch	Parcialmente en barracones	Ampliación	4.894.944	2016	2020
Rojales	Alicante	CEIP Príncipe de España	Parcialmente en barracones	Ampliación	4.163.428	2016	2019
Torrent	Valencia	CEE La Encarnación	Parcialmente en barracones	Ampliación	5.513.181	2018	2021



Municipio	Provincia	Centro	Motivo obra	Tipo actuación	Obligaciones reconocidas 2016-2022 (€)	Año inicio	Año fin
Ibi	Alicante	CEE Sanchis Banús	Parcialmente en barracones	Nueva construcción	3.319.663	2016	2019
València	Valencia	Centro Social El Grao	Parcialmente en barracones	Rehabilitación integral	5.100.000 [1]	2008	2015
Callosa de Segura	Alicante	CEIP La Callosilla	Parcialmente en barracones	Rehabilitación edificio	242.750	2018	2019
Beniarbeig	Alicante	CEIP Benicadim	Parcialmente en barracones	Nueva construcción	3.247.300	2016	2018
Xirivella	Valencia	IES Ramon Muntaner	Parcialmente en barracones	Nueva construcción	3.840.401	2017	2018
<b>TOTAL PARCIALMENTE EN BARRACONES</b>					<b>9</b>	<b>36.080.995</b>	
Gandia	Valencia	CEIP Cervantes	Necesidades de escolarización	Ampliación	2.640.977	2016	2018
Castelló	Valencia	CEIP Severí Torres	Necesidades de escolarización	Ampliación	5.216.307	2016	2020
L'Alcora	Castellón	IES Alcatén	Necesidades de escolarización	Ampliación	272.854	2017	2018
Rafelbunyol	Valencia	CEIP Els Germanells	Necesidades de escolarización	Nueva construcción	3.975.486	2017	2020
Anna	Valencia	CEIP Ramón y Cajal (CEIP Maestro Jaime Aparicio)	Necesidades de escolarización	Nueva construcción	7.577.048	2018	2021
Useras	Castellón	CEIP Asunción de Nuestra Señora (CRA Penyagolosa)	Necesidades de escolarización	Rehabilitación integral	1.123.417	2020	2022
<b>TOTAL NECESIDADES ESCOLARIZACIÓN</b>					<b>6</b>	<b>20.806.089</b>	
Vila-real	Castellón	CEIP Carlos Sarthou Carreres	Centro con barracones puntuales	Ampliación	1.422.240	2019	2021
Palmera	Valencia	CP 9 d'Octubre	Centro con barracones puntuales	Nueva construcción	3.432.306	2019	2022
<b>TOTAL CENTROS CON BARRACONES PUNTUALES</b>					<b>2</b>	<b>4.854.556</b>	
<b>TOTAL ACTUACIONES</b>					<b>35</b>	<b>149.258.848</b>	

[1] Construcciones iniciadas en 2015. No disponemos de la información contable de 2015, por lo que incluimos importes de adjudicación, cifras obtenidas a través de la plataforma de contratación GVA.

Fuente: Mapa de infraestructuras de 2016, aplicación Edificant y aplicación de contabilidad de la GVA



**Cuadro 50. Actuaciones en curso por la CECD relativas al mapa de infraestructuras de 2016. 31 de diciembre de 2022**

Municipio	Provincia	Nombre del centro	Tipo actuación	Motivo obra	Importe adjudicado	Fecha adjudicación	Fecha prevista finalización	Obligaciones reconocidas a 31.12.22
Torrevieja	Alicante	CEIP Amanecer	Nueva construcción	Totalmente en barracones	6.019.110	24/11/2021	23/03/2023	1.450.756
<b>TOTALMENTE EN BARRACONES</b>								<b>1 1.450.756</b>
Elche-Torrellano	Alicante	CEIP La Paz	Ampliación	Parcialmente en barracones	5.133.844	30/12/2021	22/05/2023	273.719
Xaló	Alicante	CEIP Virgen Pobre	Ampliación	Parcialmente en barracones	7.194.047	05/05/2021	02/07/2023	6.114.280
Petrer	Alicante	IES Azorín	Ampliación	Parcialmente en barracones	10.056.610	28/06/2022	28/02/2025	75.657
<b>PARCIALMENTE EN BARRACONES</b>								<b>3 6.463.656</b>
Gilet	Valencia	CEIP Tierno Galván	Nueva construcción	Necesidades escolarización	4.928.090	12/11/2021	03/04/2023	997.737
Canals	Valencia	IES Francesc Gil	Rehabilitación edificio	Necesidades escolarización	8.808.129	30/11/2022	28/06/2025	0
València	Valencia	IES El Cabanyal	Ampliación	Centro con barracones puntuales	3.471.011	22/07/2022	19/04/2024	0
<b>NECESIDADES DE ESCOLARIZACIÓN</b>								<b>3 997.656</b>
<b>TOTAL ACTUACIONES INICIADAS POR LA CECD</b>				<b>7</b>	<b>45.610.841</b>			<b>8.912.149</b>

Fuente: Mapa de infraestructuras de 2016, aplicación Edificant y aplicación de contabilidad de la GVA

**Cuadro 51. Actuaciones no iniciadas y presupuestadas en 2023 por la CECD del mapa de infraestructuras de 2016. 31 de diciembre de 2022**

Municipio	Provincia	Centro	Tipo de actuación	Situación centro	Situación actuación	Presupuesto
Benidorm	Alicante	IES Pere Maria Orts	Ampliación	Parcialmente en barracones	Proyecto de redacción elaborado, pliegos en preparación	11.267.000
Canet d'en Berenguer	Valencia	CEIP Les Palmeres	Ampliación	Parcialmente en barracones	Obra no empezada. Propuesta de adjudicación obra	5.954.000
Santa Pola	Alicante	CEIP Gran Alacant II	Nueva construcción	Parcialmente en barracones	Obra empieza en junio de 2023	12.579.000
<b>PARCIALMENTE EN BARRACONES</b>						<b>3 29.800.000</b>
Alicante	Alicante	Conservatori Professional de Música Guitarrista J. Tomás	Nueva construcción	Necesidades de escolarización	Obra no empezada. Proyecto de ejecución en elaboración	12.494.000
Alicante	Alicante	CEIP La Almadraba	Nueva construcción	Necesidades de escolarización	Proyecto básico aprobado y solicitada licencia de obra. Actualmente en fase de redacción del proyecto de ejecución	10.660.000



Municipio	Provincia	Centro	Tipo de actuación	Situación centro	Situación actuación	Presupuesto
Castelló de la Plana	Castellón	IES Vicent Castell i Doménech	Rehabilitación integral	Necesidades de escolarización	En redacción proyecto básico fase 1	171.000
València	Valencia	CEIP Nicolau Primitiu Gómez Serrano	Rehabilitación edificio	Necesidades de escolarización	Pendiente aprobación modificación puntual por ayto. Tiene que informar Cultura de la GVA	7.804.000
València	Valencia	IES Sant Vicent Ferrer	Rehabilitación edificio	Necesidades de escolarización	Entregados todos los documentos al Ayuntamiento para que inicie la modificación	532.000
València	Valencia	CEIP Rafael Altamira	Ampliación	Necesidades de escolarización	Obra no empezada	160.000
València	Valencia	IES Barri del Carme	Rehabilitación edificio	Necesidades de escolarización	Pendiente gestión patrimonial	325.000
<b>NECESIDADES DE ESCOLARIZACIÓN</b>					<b>7</b>	<b>32.146.000</b>
Alicante	Alicante	IES San Blas	Ampliación		Proyecto en fase de licitación	5.079.000
<b>TOTAL CENTROS CON BARRACONES PUNTUALES</b>					<b>1</b>	<b>5.079.000</b>
<b>TOTAL ACTUACIONES</b>					<b>11</b>	<b>67.025.000</b>

Fuente: Mapa de infraestructuras de 2016 y ficha FP6 del presupuesto del programa 421.70 del 2022

**Cuadro 52. Actuaciones no iniciadas ni presupuestadas en 2023 por la CECD del mapa de infraestructuras de 2016, pero previstas para ejecutar en un futuro. 31 de diciembre de 2022**

Municipio	Provincia	Centro	Tipo de actuación	Motivo
València	Valencia	IES Benimàmet	Nueva construcción	Hay un proyecto de CIEGSA para su construcción. La parcela consta en la Sección de Paterna por un defecto registral. Actuación contemplada en el actual mapa de infraestructuras
Alicante	Alicante	IES Jaime II	Rehabilitación integral	Pendiente de licitación el proyecto de construcción
València	Valencia	Escola Superior de Dansa	Nueva construcción	Este centro depende de la Conselleria de Innovación, Universidades, Ciencia y Sociedad Digital, incluida actuación en el actual mapa de infraestructuras
Tavernes Blanques	Valencia	El San Rafael	Ampliación	Esta actuación se solventará con la construcción del CEIP núm. 1 de Tavernes Blanques, actuación delegada a través del Plan Edificant
València	Valencia	IES Orriols	Rehabilitación integral	En estudio por planificación educativa. Actuación incluida en el actual mapa de infraestructuras
Alicante	Alicante	IES San Blas	Ampliación	Pendiente de licitación del proyecto de obra. Actuación incluida en el mapa de infraestructuras
Alicante	Alicante	IES Virgen del Remedio	Ampliación	En estudio por planificación educativa. Actuación incluida en el actual mapa de infraestructuras

Fuente: Elaboración propia a partir de la información facilitada por la DGIE





**Cuadro 53. Actuaciones desestimadas del mapa de infraestructuras de 2016. 31 de diciembre de 2022**

Municipio	Provincia	Centro educativo	Tipo de actuación	Motivo de la CECD
Castelló de la Plana	Castellón	IES Juan Bautista Porcar	Ampliación	No existen necesidades actuales de escolarización
Castelló de la Plana	Castellón	CEIP Mestre Vicent Artero	Nueva construcción	No existen necesidades actuales de escolarización
Cheste	Valencia	IES Núm. 1	Nueva construcción	En 2019 se realizaron las obras de rehabilitación por la Dirección Territorial de Valencia. No existe necesidad de escolarización
Cheste	Valencia	CIPFP Complejo Educativo de Cheste	Rehabilitación edificio	Licitación realizada por la Dirección Territorial de Valencia. La residencia depende de la DG de Centros Docentes
Cortes de Arenoso - San Vte. de Piedrahita	Castellón	San Vicente de Piedrahita	Rehabilitación integral	El ayuntamiento se hace cargo de la adecuación de los espacios
Torrent	Valencia	CIPFP	Rehabilitación edificio	El motivo por el que fue añadida al 2016 en el mapa de infraestructuras era por nueva construcción. Esta actuación fue anulada el 30/01/2017, puesto que se planteaba ampliar con aulario y talleres en el IES Serra Perenxisa y así cubrirían las necesidades de Secundaria Obligatoria y FP
València	Valencia	CIPFP Misericòrdia	Rehabilitación integral	El centro Misericòrdia alberga los dos centros IES núm. 26 y el CIPFP Misericòrdia (también centro de educación a distancia). El motivo por el que estaba en el mapa de infraestructuras era por un tramo de valla que había que rehacer, y ya se hizo desde la Dirección Territorial de Valencia con una obra mayor
València	Valencia	IES Núm. 26	Rehabilitación integral	El centro Misericòrdia alberga los dos centros IES núm. 26 y el CIPFP Misericòrdia (también centro de educación a distancia). El motivo por el que estaba en el mapa de infraestructuras era por un tramo de valla que había que rehacer, y ya se hizo desde la Dirección Territorial de Valencia con una obra mayor.
València	Valencia	CEED	Rehabilitación integral	El motivo de su inclusión en el mapa fue para rehabilitar urgentemente el vallado del centro, actuación que fue realizada mediante el Plan de Infraestructuras PRIE 4 el 14/09/2017
València	Valencia	CIPFP V. Blasco Ibáñez	Ampliación	Proyecto en redacción por parte de la Dirección Territorial
<b>NECESIDADES DE ESCOLARIZACIÓN (PRIMER LISTADO MAPA DE INFR. 2016)</b>				<b>10</b>
València	Valencia	CEE Ruiz Giménez	Ampliación	No existe necesidad de reforma por no existir actualmente aulas prefabricadas en el centro
Benagéber	Valencia	CP 8 de Abril	Nueva construcción	No existe necesidad de reforma por no existir actualmente aulas prefabricadas en el centro
Castelló de la Plana	Castellón	IES Matilde Salvador	Ampliación	No existe necesidad de reforma ya que las aulas prefabricadas en el centro son utilizadas puntualmente para talleres
València	Valencia	CP Pablo Neruda	Ampliación	No existe necesidad de reforma ya que las aulas prefabricadas en el centro son utilizadas para comedor y se espera su desmontaje en 2023
Castelló de la Plana	Castellón	IES El Caminàs	Ampliación	No persisten las necesidades de escolarización
Vila-real	Castellón	IES Francesc Tàrraga	Ampliación	No existe necesidad de reforma por no existir actualmente aulas prefabricadas en el centro
València	Valencia	IES Jordi de Sant Jordi	Ampliación	No existe necesidad de reforma por no existir actualmente aulas prefabricadas en el centro
Elche	Alicante	IES Tirant lo Blanc	Ampliación	No existe necesidad de reforma ya que las aulas prefabricadas en el centro son utilizadas puntualmente para talleres
<b>CENTROS CON BARRACONES PUNTUALES (SEGUNDO LISTADO MAPA 2016)</b>				<b>8</b>

Fuente: Mapa de infraestructuras de 2016 e información disponible en la plataforma Edificant



## APÉNDICE 4

Actuaciones del Plan Edificant relativas al mapa de infraestructuras de 2016



**Cuadro 54. Actuaciones terminadas a través del Plan Edificant relativas al mapa de infraestructuras de 2016. 31 de diciembre de 2022**

Municipio	Provincia	Centro	Motivo obra	Tipo actuación	Obligaciones reconocidas
Dénia	Alicante	CEIP La Xara	Totalmente en barracones	Reposición	3.713.505
Gandia	Valencia	CEIP Les Foies	Totalmente en barracones	Nueva construcción	3.589.328
Vinaròs	Castellón	CEIP Jaume I	Totalmente en barracones	Nueva construcción	5.543.519
<b>TOTALMENTE EN BARRACONES</b>				<b>3</b>	<b>12.846.352</b>
Formentera del Segura	Alicante	CEIP Juan Carlos I	Parcialmente en barracones	Ampliación	2.098.287
Castalla	Alicante	CEIP Rico Sapena	Parcialmente en barracones	Nueva construcción	1.074.887
<b>PARCIALMENTE EN BARRACONES</b>				<b>2</b>	<b>3.173.174</b>
Algímia d'Alfara	Valencia	Sección del IES Clot del Moro	Necesidades de escolarización	Nueva construcción	4.664.074
Almassora	Castellón	CEIP Embajador Enrique Beltrán	Necesidades de escolarización	Rehabilitación integral	6.080.636
Càrcer	Valencia	CEIP Pare Gumilla	Necesidades de escolarización	Rehabilitación edificio	1.533.403
Castellново	Castellón	Aulario Navarro Reverter	Necesidades de escolarización	Rehabilitación integral	1.634.882
Castelló de la Plana	Castellón	CEIP Vicent Marçà	Necesidades de escolarización	Nueva construcción	5.585.327
Castelló de la Plana	Castellón	CEIP Herrero	Necesidades de escolarización	Rehabilitación integral	3.361.542
Chelva	Valencia	CEIP Virgen del Remedio	Necesidades de escolarización	Rehabilitación edificio	256.674
Elche-Algodamatola	Alicante	CEIP Les Garroferes	Necesidades de escolarización	Ampliación	301.524
Elche-Altabix	Alicante	CEIP La Galia	Necesidades de escolarización	Ampliación	305.668
La Font d'en Carròs	Valencia	CEIP Francesc Carròs	Necesidades de escolarización	Rehabilitación edificio	5.595.880
Pedreguer	Alicante	CEIP El Trinquet	Necesidades de escolarización	Rehabilitación integral	1.140.011
Pilar de la Horadada	Alicante	IES 12 de Octubre	Necesidades de escolarización	Nueva construcción	6.848.392
Torrent	Valencia	CEIP Lope de Vega	Necesidades de escolarización	Ampliación	263.500
La Vall d'Uixó	Castellón	CEIP Recaredo Centelles	Necesidades de escolarización	Rehabilitación edificio	1.330.012
<b>TOTAL NECESIDADES ESCOLARIZACIÓN</b>				<b>14</b>	<b>38.901.525</b>
Aigües	Alicante	CP Aigües de Busot	Reforma y ampliación		752.870
Elche	Alicante	IES Montserrat Roig (núm. 4)	Ventanas, ascensor, baños primaria, gimnasio, pabellón usos múltiples, instalación eléctrica y calefacción		222.831
Alaquàs	Valencia	CP Sanchis Almiñana	Substitución módulos prefabricados comedor y dos aulas, carpintería, instalación eléctrica y renovación pista		1.443.520
Vall d'Alba	Castellón	CP L'Albea	Adecuación con ampliación, de centro existente, al perfil 6 aulas de infantil más comedor más reparaciones diversas en edificio de primaria		67.343



Municipio	Provincia	Centro	Motivo obra	Tipo actuación	Obligaciones reconocidas
Navajas	Castellón	CRA Palancia-Espadán	Ampliación aulas y construcción pista deportiva		511.989
Alfajara	Alicante	CRA Mariola-Benicadell (Álvarez Pons)	Proyecto eliminación aulas prefabricadas		809.993
Sant Joan d'Alacant	Alicante	CP Lo Romero	Construcción/ampliación y reparación cubierta gimnasio		6.074.607
Alboraya	Valencia	CP Ausiàs March	Adecuación espacios centro para eliminar barracones, adecuación patio para tener sombra		964.431
Orihuela	Alicante	IES Las Espeñetas	Adecuación/ampliación		1.552.082
Orihuela	Alicante	IES Tháder	Adecuación/ampliación		3.888.402
Algemesí	Valencia	IES Bernat Guinovart	Ampliación y obras diversas		1.102.972
Gandia	Valencia	IES Tirant lo Blanc	Construcción/ampliación		2.046.924
Alcàsser	Valencia	CP Nou d'Octubre	Obras de ampliación del CEIP Batallar para la dotación de dos aulas para la eliminación de barracones		2.065.654
Bigastro	Alicante	IES Miguel Hernández (IES Paco Ruiz)	Adecuación/ampliación		3.202.703
Montserrat	Valencia	IES Montserrat (IES Alcalans)	Ampliación aulas para profesorado y alumnado, construcción de almacén y construcción comedor		2.998.784
Olocau	Valencia	CRA Alt Carraixet (Verge del Roser)	Reposición en otro solar		4.236.583
Sueca	Valencia	CP Carrasquer	Ampliación (construcción) 5 aulas adicionales más aula de música más baños más cafetería		4.496.041
Guadassuar	Valencia	IES Guadassuar (IES Didín Puig)	Adecuación/ampliación		2.244.474
Benijófar	Alicante	CP San Jaime	Construcción de un aula nueva, pavimentar el patio del colegio y reforma total de los baños existentes		1.087.928
Sta. Magdalena de Pulpis	Castellón	CP Alberto Selma	Reposición en el mismo solar		1.380.128
Sueca	Valencia	(CEE Públ. Miquel Burguera)	Ampliación		972.624
Sant Joanet	Alicante	CRA La Ribera Alta	Ampliación del centro existente		700.732
Catarroja	Valencia	(CEIP Vila Romana)	Adecuación/ampliación		187.965
L'Alcúdia	Valencia	CP Batallar	Construcción aulas (actualmente aulas prefabricadas)		408.275
Relleu	Alicante	CP Les Eres	Adecuación pista deportiva		235.037
Altea-L'Olla	Alicante	CP L'Olla	Construcción aulas (actualmente aulas prefabricadas)		208.816
Gandia	Valencia	CEE Enric Valor	Adecuación/ampliación		576.828
<b>TOTAL CENTROS CON BARRACONES PUNTUALES (SEGUNDO LISTADO)</b>				<b>27</b>	<b>44.440.534</b>
<b>TOTAL ACTUACIONES</b>				<b>46</b>	<b>99.361.585</b>

Fuente: Elaboración propia a partir de la información facilitada por la DGIE



**Cuadro 55. Actuaciones en ejecución a través del Plan Edificant relativas al mapa de infraestructuras de 2016. 31 de diciembre de 2022**

Municipio	Provincia	Centro educativo	Situación	Presupuesto	Ejecutado
Elda	Alicante	El 1er Ciclo Santa Infancia	Nueva construcción	2.085.769	82.512
Villajoyosa	Alicante	CEIP Dr. Álvaro Esquerdo	Nueva construcción	6.179.525	4.210.192
Almassora	Castellón	CEIP núm. 6 Santa Quiteria	Nueva construcción	4.153.915	1.339.222
<b>TOTALMENTE EN BARRACONES</b>			<b>3</b>	<b>12.419.209</b>	<b>5.631.926</b>
Llíria	Valencia	IES Camp de Túria	Reposición centro	10.514.766	864.107
València	Valencia	CEIP Santo Ángel de la Guarda	Nueva construcción	7.948.827	41.720
Algemesí	Valencia	CEE Alberto Tortajada	Nueva construcción	4.735.816	93.289
<b>PARCIALMENTE EN BARRACONES</b>			<b>3</b>	<b>23.199.409</b>	<b>999.116</b>
Albaida	Valencia	CEIP Elías Tormo	Ampliación	4.835.432	4.434.270
Burriana	Castellón	IES Jaume I	Rehabilitación integral	13.513.524	3.885.529
Canet d'en Berenguer	Valencia	IES	Nueva construcción	8.112.684	1.157.647
Castelló de la Plana - Grau	Castellón	CEIP Sebastián Elcano	Rehabilitación integral	5.508.049	0
Cocentaina	Alicante	CEIP San Juan Bosco	Ampliación	6.055.125	4.599.882
Gandia	Valencia	IES Ausiàs March	Ampliación	8.489.134	378.853
Gandia	Valencia	IES María Enríquez	Rehabilitación edificio	1.476.761	1.061.243
Picassent	Valencia	CEIP núm. 4	Nueva construcción	6.479.636	1.581.432
La Pobla Llarga	Valencia	CEIP Doctor Sanchis Guarner	Ampliación	6.555.633	6.141
Sant Mateu	Castellón	CEIP Mare de Déu dels Àngels	Rehabilitación integral	5.126.854	2.580.583
Soneja	Castellón	CEIP San Miguel Arcángel	Rehabilitación integral	4.713.690	2.596.885
València	Valencia	IES Peset Aleixandre	Nueva construcción	11.852.036	0
Villar del Arzobispo	Valencia	CEIP Fabián y Fuero	Nueva construcción	5.363.398	0
Xàtiva	Valencia	CEE Públ. Pla de la Mesquita	Nueva construcción	6.082.344	1.844.791
Xeraco	Valencia	CEIP Joanot Martorell	Ampliación	6.072.633	962.881
<b>NECESIDADES DE ESCOLARIZACIÓN</b>			<b>15</b>	<b>100.236.932</b>	<b>25.090.136</b>
Santa Pola	Alicante	CP Doña Vicenta Ruso	Nueva construcción	12.500.000	0
Picassent	Valencia	CP Príncipe de España	Nueva construcción	6.479.636	0
Mislata	Valencia	CEIP Maestro Serrano	Reposición centro	8.344.806	5.123.305
València	Valencia	IES Parc Artilleria núm. 42 Jesús (CP Soto Micó)	Nueva construcción	11.852.036	0
Albatera	Alicante	El Santiago Apóstol	Rehabilitación edificio	467.623	248.934
Llíria	Valencia	CP Sant Vicent Ferrer	Ampliación	981.365	56.923
Bocairent	Valencia	CP Lluís Vives	Ampliación	4.510.759	2.073.149
Albatera	Alicante	CP Cervantes	Reposición centro	8.165.644	1.171.196
Hondón de las Nieves	Alicante	CP Virgen de las Nieves	Reposición centro	4.205.000	1.333.147
El Campello	Alicante	IES Enric Valor	Ampliación	8.867.717	206.555
Onda	Castellón	IES Serra d'Espadà	Ampliación	5.674.823	1.829.786
Elche - Les Baies	Alicante	CP Mestre Narciso Merino (CEIP La Baia)	Ampliación	2.140.984	51.139
Albalat dels Tarongers	Valencia	CP Tirant lo Blanc	Reposición centro	1.853.562	309.978
Loriguilla	Valencia	CP W. A. Mozart	Reposición centro	5.670.030	932.680
Bonrepòs i Mirambell	Valencia	CP Mare de Déu del Pilar	Ampliación	1.163.009	26.441
Alcàsser	Valencia	CP Jaume I	Ampliación	3.967.525	2.333.990



Municipio	Provincia	Centro educativo	Situación	Presupuesto	Ejecutado
Alboraia	Valencia	IES La Patacona	Nueva construcción	12.230.406	0
Teulada	Alicante	CP San Vicente Ferrer	Ampliación	2.573.332	560.003
Algar de Palància	Valencia	CP Andrés Monreal	Rehabilitación edificio	525.311	0
Aielo de Malferit	Valencia	IES Nuevo Porçons	Ampliación	945.869	15.082
Els Poblets - Setla	Alicante	CP Ausiàs March	Reposición centro	3.804.125	0
Faura	Valencia	CP San Vicente Ferrer	Nueva construcción	5.925.040	290.819
Llíria	Valencia	CP San Miguel (CEIP Sant Miquel)	Nueva construcción	9.824.573	0
Almoradí	Alicante	CP Canales y Martínez	Rehabilitación edificio	1.870.055	28.513
Oliva	Valencia	CP Alfadalí	Ampliación	2.414.404	0
Almassora	Castellón	IES Álvaro Falomir	Ampliación	15.716.131	0
Sant Joan d'Alacant	Alicante	IES Luis García Berlanga	Reposición centro	13.984.875	0
Ontinyent	Valencia	IES L'Estació	Reposición centro	17.437.742	0
L'Alcora	Castellón	IES Ximén d'Urrea	Ampliación	5.442.211	0
<b>TOTAL CENTROS CON BARRACONES PUNTUALES (SEGUNDO LISTADO)</b>			<b>29</b>	<b>179.538.594</b>	<b>16.591.640</b>
<b>TOTAL ACTUACIONES</b>			<b>50</b>	<b>315.394.144</b>	<b>48.312.818</b>

Fuente: Elaboración propia a partir de la información facilitada por la DGIE

#### Cuadro 56. Actuaciones formalizadas a través del Plan Edificant relativas al mapa de infraestructuras de 2016, no iniciadas a 31 de diciembre de 2022

Municipio	Provincia	Centro	Tipo actuación	Situación obra	Importe presupuestado
Alacant - La Canyada Baixa	Alicante	CEIP La Cañada del Fenollar	Rehabilitación integral	Obra no empezada	4.735.796
Dénia	Alicante	CEE Públ. Comarcal Raquel Payà	Ampliación	Obra no empezada	6.155.486
Piles	Valencia	CEIP José Pedrós	Nueva construcción	Obra empieza en junio 2023	6.698.357
<b>PARCIALMENTE EN BARRACONES</b>				<b>3</b>	<b>17.589.639</b>
Alicante	Alicante	CEIP Florida	Ampliación	Obra no empezada	429.553
Albocàsser	Castellón	CEIP Joan de Brusca	Rehabilitación integral	Obra no empezada	8.742.748
Almoines	Valencia	CEIP El Castell	Ampliación	Obra no empezada	2.567.088
Calp	Alicante	CEE Públ. Gargasindi	Ampliación	Obra no empezada	5.928.286
Castelló de la Plana	Castellón	CEIP Maestro Canós Sanmartín	Rehabilitación integral	Obra no empezada	5.127.528
Catral	Alicante	CEIP núm. 2	Nueva construcción	Obra no empezada	8.714.489
Foios	Valencia	CEIP Mare de Déu del Patrocini	Ampliación	Obra no empezada	8.090.532
La Pobla Tornesa	Castellón	La Balaguera	Ampliación	Obra no empezada	5.324.739



Municipio	Provincia	Centro	Tipo actuación	Situación obra	Importe presupuestado
Quart de les Valls	Valencia	Constantino Ródenas	Rehabilitación edificio	Obra no empezada	3.558.940
Quart de Poblet	Valencia	CIPFP Faitanar	Ampliación	Obra no empezada	5.629.474
València	Valencia	CEIP San José de Calasanz	Rehabilitación edificio	Obra no empezada	3.146.185
La Vall d'Uixó	Castellón	CEIP Rosario Pérez	Rehabilitación integral	Obra no empezada	6.273.398
La Vall d'Uixó	Castellón	CEIP Lleonard Mingarro	Rehabilitación edificio	Obra no empezada	1.911.286
<b>NECESIDADES DE ESCOLARIZACIÓN</b>				<b>13</b>	<b>65.444.246</b>
Albatera	Alicante	CP Virgen del Rosario	Rehabilitación edificio	Obra no iniciada con proyecto de obra	1.504.622
Catral	Alicante	CP Azorín	Nueva construcción	Obra no iniciada con proyecto de obra	8.714.489
Albuixech	Valencia	CP Tomás Albert	Reposición centro	Obra no iniciada sin proyecto de obra	7.385.741
Almoradí	Alicante	CP Manuel de Torres	Ampliación	Obra no iniciada con proyecto de obra	1.577.489
València	Valencia	CP Francisco Giner de los Ríos	Reposición centro	Obra no iniciada con proyecto de obra	7.220.816
Alicante-Verdegàs	Alicante	CP Verdegàs	Reposición centro	Obra no iniciada con proyecto de obra	4.735.796
Mutxamel	Alicante	CEIP Arbre Blanc	Ampliación	Obra no iniciada con proyecto de obra	972.355
Rafelbunyol	Valencia	CP Virgen del Milagro	Reposición centro	Obra no iniciada con proyecto de obra	6.590.781
Benitachell	Alicante	CP Santa Magdalena	Ampliación	Obra no iniciada con proyecto de obra	2.449.282
Villajoyosa	Alicante	IES Marcos Zaragoza	Ampliación	Obra no iniciada con proyecto de obra	11.407.979
Vinaròs	Castellón	IES Josep Vilaplana	Ampliación	Obra no iniciada con proyecto de obra	16.170.926
Dénia	Alicante	IES Maria Ibars	Ampliación	Obra no iniciada con proyecto de obra	2.764.722
Estivella	Valencia	CP El Braçal	Reposición centro	Obra no iniciada con proyecto de obra	4.041.986
L'Elia	Valencia	CP El Garbí	Ampliación	Obra no iniciada con proyecto de obra	5.187.512
Macastre	Valencia	CP 9 d'Octubre	Reposición centro	Obra no iniciada con proyecto de obra	2.500.757
Catadau	Valencia	SES del 9 d'Octubre de Carlet	Ampliación	Obra no iniciada sin proyecto de obra	3.100.598



Municipio	Provincia	Centro	Tipo actuación	Situación obra	Importe presupuestado
Navarrés	Valencia	IES La Canal de Navarrés	Ampliación	Obra no iniciada sin proyecto de obra	4.381.517
Jávea	Alicante	CP El Graüll	Reposición centro	Obra no iniciada con proyecto de obra	6.648.103
Petrer	Alicante	CP Virrey Poveda	Ampliación	Obra no iniciada con proyecto de obra	5.183.373
Alcalà de Xivert - Alcossebre	Castellón	CP La Mola	Ampliación	Obra no iniciada con proyecto de obra	4.789.121
L'Alqueria d'Asnar	Alicante	CP Ràfol Blanc	Reposición centro	Obra no iniciada sin proyecto de obra	1.641.154
Torreblanca	Castellón	IES Torreblanca (IES El Prat)	Ampliación	Obra no iniciada sin proyecto de obra	4.593.314
Turís	Valencia	CP Joaquín Muñoz	Nueva construcción	Obra no iniciada sin proyecto de obra	6.609.300
Tavernes de la Valldigna	Valencia	CP Sant Miquel	Ampliación	Obra no iniciada sin proyecto de obra	4.544.810
Cullera	Valencia	CP Lluís Vives = CEIP L'Escolaica	Ampliación	Obra no iniciada con proyecto de obra	1.374.532
El Campello	Alicante	CP El Fabraquer	Ampliación	Obra no iniciada con proyecto de obra	1.467.879
València	Valencia	CP Carles Salvador	Ampliación	Obra no iniciada con proyecto de obra	1.455.039
Quart de les Valls	Valencia	Aulari Constantino Ródenas (CRA Benavites - Quart de les Valls)	Reposición centro	Obra no iniciada con proyecto de obra	3.558.940
Alacant	Alicante	CEE Santo Ángel de la Guarda	Rehabilitación integral	Obra no iniciada con proyecto de obra	1.042.438
<b>TOTAL CENTROS CON BARRACONES PUNTUALES (SEGUNDO LISTADO)</b>				<b>29</b>	<b>133.615.367</b>
<b>TOTAL ACTUACIONES</b>				<b>45</b>	<b>216.649.252</b>

Fuente: Elaboración propia a partir de la información facilitada por la DGIE





**Cuadro 57. Actuaciones en trámites previos de formalización de delegación a través del Plan Edificant relativas al mapa de infraestructuras de 2016, no iniciadas a 31 de diciembre de 2022**

Municipio	Provincia	Centro	Tipo de actuación	Situación	Presupuesto
Benetússer	Valencia	CEIP Cristóbal Colón	Rehabilitación edificio	Tramitación previa a la delegación	4.943.109
Castelló de la Plana	Castellón	CEIP San Agustín	Rehabilitación integral	Tramitación previa a la delegación	4.832.152
Castelló de la Plana	Castellón	CEIP Maestro Antonio Armelles Doménech	Rehabilitación integral	Tramitación previa a la delegación	9.824.573
Castelló de la Plana	Castellón	CEIP Bisbe Climent	Rehabilitación integral	Tramitación previa a la delegación	7.220.816
Castelló de la Plana	Castellón	CEIP Cervantes	Rehabilitación integral	Tramitación previa a la delegación	4.832.152
Meliana	Valencia	CEIP núm. 3	Nueva construcción	Tramitación previa a la delegación	7.220.816
Sagunto	Valencia	IES Eduardo Merello	Ampliación	Tramitación previa a la delegación	13.583.713
La Vall d'Uixó	Castellón	IES Botànic Cavanilles	Rehabilitación integral	Tramitación previa a la delegación	14.550.230
Vila-real	Castellón	IES núm. 4	Nueva construcción	Tramitación previa a la delegación	11.791.901
<b>NECESIDADES DE ESCOLARIZACIÓN</b>				<b>9</b>	<b>78.799.462</b>
Callosa de Segura	Alicante	IES Santiago Grisolí	Ampliación	Aprobada fase previa pendiente tramitar en plataforma	10.487.154
Torrent	Valencia	IES Serra Perenxisa	Ampliación	Aprobada fase previa pendiente tramitar en plataforma	10.487.154
Torrent	Valencia	IES Tirant lo Blanc	Ampliación	Aprobada fase previa pendiente tramitar en plataforma	11.885.332
Daimús	Valencia	CP Mestre Rafael Noguera	Nueva construcción	Aprobada fase previa pendiente tramitar en plataforma	7.220.816
Benifaió	Valencia	IES Enric Soler i Godes	Rehabilitación edificio	En trámites previos de delegación	67.990
Almoradí	Alicante	CP Pascual Andreu	Ampliación	En trámites previos de delegación	2.890.252
Catral	Alicante	IES Catral	Ampliación	Aprobada fase previa pendiente tramitar en plataforma	11.791.901
Jávea	Alicante	IES núm. 1 (IES La Mar)	Nueva construcción	Aprobada fase previa pendiente tramitar en plataforma	6.961.963
Sueca - Mareny de Barraquetes	Valencia	CP Mareny de Barraquetes	Ampliación	En trámites previos de delegación. Pendiente informe medioambiental	106.942
Torrent	Valencia	CP San Pascual (CEIP Sant Pasqual)	Ampliación	En trámites previos de delegación	4.199.806
Peñíscola	Castellón	CP Jaime Sanz	Ampliación	En trámites previos de delegación	4.462.432
Godolleta	Valencia	CP Enrique Tierno Galván	Reposición centro	En trámites previos de delegación	9.824.573
<b>TOTAL CENTROS CON BARRACONES PUNTUALES (SEGUNDO LISTADO)</b>				<b>12</b>	<b>80.386.313</b>
<b>TOTAL ACTUACIONES</b>				<b>21</b>	<b>159.185.775</b>

Fuente: Elaboración propia a partir de la información facilitada por la DGIE



## APÉNDICE 5

Actuaciones no incluidas en el mapa de infraestructuras de 2016



**Cuadro 58. Actuaciones terminadas por la CECD, ejecutadas con sus propios medios y mediante Plan Edificant, no previstas en el mapa de infraestructuras de 2016. A 31 de diciembre de 2022**

Promotor	Municipio	Provincia	Centro	Presupuest o	Descripción	Tipo
CECD	Elche	Alicante	IES Periodista Vicent Verdú	11.300.000	Construcción 24so+8b+2cf+caf	Nueva construcción
CECD	València	Valencia	CEIP Les Arts	8.000.000	Reposición en otra parcela	Reposición
CECD	Benicarló	Castellón	CEIP Ángel Esteban	5.700.000	Construcción 6 aulas infantil + 12 de primaria + comedor (200, 2t)	Nueva construcción
CECD	Altea	Alicante	El Altea 1er ciclo Mini Món	1.100.000	Construcción 6i Plan Confianza	Nueva construcción
CECD	Onda	Castellón	CPFPA L'Aladern	1.500.000	Adecuación antiguo conservatorio como centro de formación municipal de adulto Plan Confianza	Rehabilitación edificio
Edificant	Sagunto	Valencia	IES núm. 5	10.229.837	Nueva construcción	Nueva construcción
Edificant	Albatera	Alicante	CEIP Cervantes	8.165.644	Reposición en otro solar	Reposición
Edificant	Pilar de la Horadada	Alicante	CEIP María Moliner	7.880.288	Construcción/reposición en otro solar	Reposición
Edificant	San Antonio de Benagéber	Valencia	CEIP núm. 2	6.005.811	Nueva construcción	Nueva construcción
Edificant	Aspe	Alicante	CEIP Doctor Calatayud	4.357.879	Reposición en otro solar	Reposición
Edificant	Yátova	Valencia	CEIP Pintor Sorolla	4.167.896	Construcción nuevo centro	Nueva construcción
Edificant	Biar	Alicante	CEIP Mare de Déu de Gràcia	2.933.518	Proyecto de adecuación y ampliación	Ampliación
Edificant	Algorfa	Alicante	CEIP Miguel de Cervantes	2.559.244	Adecuación/ampliación	Ampliación
Edificant	Redován	Alicante	IES Jaime de Sant-Ángel	2.072.264	Ampliación	Ampliación
Edificant	Albaida	Valencia	CEIP Covalta	1.756.668	Adecuación/ampliación	Ampliación
Edificant	Morella	Castellón	CEIP Mare de Déu de la Vallivana	1.714.427	Rehabilitación integral, accesibilidad y ampliación	Rehabilitación integral
Edificant	Los Montesinos	Alicante	CEIP Virgen del Pilar	1.712.609	Ampliación una unidad, cocina, climatización, eficiencia energética, vallado, zócalo y pintura, caldera y radiadores	Ampliación
Edificant	Alcàsser	Valencia	IES d'Alcàsser	1.635.840	Reforma y ampliación del centro para adecuarlo a las necesidades actuales del alumnado 4B + 2A	Ampliación
Edificant	Redován	Alicante	CEIP Sagrados Corazones	1.606.444	Adecuación/ampliación	Ampliación
Edificant	Castelló	Valencia	IES Vicente Gandia	1.514.132	Adecuación y reforma del instituto	Ampliación
Edificant	Canet lo Roig	Castellón	CEIP	1.482.109	Reposición en el mismo solar	Reposición
Edificant	Cheste	Valencia	IES Ricardo Marín Ibáñez	1.224.171	Ampliación para aula	Ampliación
Edificant	Ondara	Alicante	CEIP Sanchis Guarner	1.409.515	Reforma y mejora integral de todo el edificio de los años 70	Reforma integral
<b>Total grandes actuaciones terminadas no incluidas en el mapa de infraestructuras de 2016</b>			<b>23</b>	<b>90.028.297</b>		



## APÉNDICE 6

**Actuaciones en materia de ampliación, rehabilitación, adecuación y mejora de centros ejecutadas directamente por la CECD**



**Cuadro 59. Actuaciones de reformas por centros**

Centro	Municipio	Tipo	Total	Concepto
CRA Penyagolosa	Useras	Reforma centros Ed. Infantil y Primaria	3.159.951	Obras de demolición y construcción aulario
CEIP Dama Guardamar	Guardamar	Reforma centros Ed. Infantil y Primaria	1.487.184	6 aulas infantil + 12 aulas primaria + Comedor
CEIP L'Escolaica	Cullera	Reforma centros Ed. Infantil y Primaria	1.070.268	Reforma integral edificio histórico
CEIP Benadressa	Castelló	Reforma centros Ed. Infantil y Primaria	1.020.745	Sustitución completa de cubierta y reparación
CIFP Complejo Educativo de Cheste	Cheste	Reforma centros Ed. Secundaria	951.963	Reparación y filtraciones cubierta + Sustitución ventanas
CEIP Rabassa	Alicante	Reforma centros Ed. Infantil y Primaria	672.479	Retirada fibrocemento y reposición cubierta
IES Veles e Vents	Gandia	Reforma centros Ed. Secundaria	635.665	Obras de refuerzo y rehabilitación
CEIP Costa de Azahar	Castelló	Reforma centros Ed. Infantil y Primaria	554.451	Obras de reforma integral
CEIP Ballester Fandos	València	Reforma centros Ed. Infantil y Primaria	546.858	Reparación filtraciones cubierta y carpintería
CEIP Les Arenes	València	Reforma centros Ed. Infantil y Primaria	519.715	Rehabilitación de cubierta y reparación
CEIP Escultor Ortells	Vila-real	Reforma centros Ed. Infantil y Primaria	504.910	Obras de emergencia
CEIP Jaume I	València	Reforma centros Ed. Infantil y Primaria	465.590	Reparación filtraciones cubierta y carpintería exterior
CEIP San Clemente	Sedaví	Reforma centros Ed. Infantil y Primaria	452.472	Reforma aseos, sustitución carpintería exterior
CEIP San Luis	Buñol	Reforma centros Ed. Infantil y Primaria	434.593	Reparación filtraciones cubierta y carpintería exterior
CEIP Oliveretes	Miramar	Reforma centros Ed. Infantil y Primaria	430.383	Ejecución comedor
IES Ifach	Calp	Reforma centros Ed. Secundaria	413.450	Sentencia liquidación contrato
Escuela Superior de Diseño	Orihuela	Reforma centros Ed. Secundaria	405.143	Retirada de fibrocemento
CEIP Ausiàs March	Mislata	Reforma centros Ed. Infantil y Primaria	389.824	Ampliación/adequación comedor y cocina
CEIP Verge dels Desemparats	Silla	Reforma centros Ed. Infantil y Primaria	381.028	Obras de reforma emergencia
IES Joan Llopis Marí	Cullera	Reforma centros Ed. Secundaria	377.889	Urbanización interior y cambio de forjado
CEIP S. Juan de Ribera	Burjassot	Reforma centros Ed. Infantil y Primaria	364.926	Obras de rehabilitación
IES 25 d'Abril	Alfajar	Reforma centros Ed. Secundaria	346.936	Obras de refuerzo y rehabilitación de fachada
EOI Gandia	Gandia	Reforma centros Ed. Secundaria	322.800	Obras refuerzo y rehabilitación
Escola Oficial d'Idiomes	Castelló	Reforma centros Ed. Secundaria	321.214	Construcción recinto
IES Malilla	València	Reforma centros Ed. Secundaria	315.011	Reparación filtraciones cubiertas y protección
IES Torrellano	Elche	Reforma centros Ed. Secundaria	311.962	Obra actualización proyecto reparación
CEIP Salvador Tuset	València	Reforma centros Ed. Infantil y Primaria	305.475	Obras de emergencia
IES Francesc Ribalta	Castelló	Reforma centros Ed. Secundaria	289.664	Reforma instalaciones eléctricas baja tensión
CEIP Canales y Martínez	Almoradí	Reforma centros Ed. Infantil y Primaria	289.202	Retirada fibrocemento y reposición cubierta
IES Antonio José Cavanilles	Alicante	Reforma centros Ed. Secundaria	283.467	Retirada fibrocemento
CEIP Vicente Gironés	Ontinyent	Reforma centros Ed. Infantil y Primaria	281.900	Sustitución cubierta fibrocemento, instalación ascensor
IES Miguel Hernández	Bigastro	Reforma centros Ed. Secundaria	277.337	Reparación lluvia dana sept. 2019
CEIP Nuestra Señora de Belén	Orihuela	Reforma centros Ed. Infantil y Primaria	275.632	Actuaciones inmediatas por inundación
Escola Oficial d'Idiomes	Castelló	Reforma centros Ed. Secundaria	273.651	Obras de construcción eléctrica
IES L'Alcalatén	L'Alcora	Reforma centros Ed. Secundaria	272.854	Ampliación de 6 aulas y porche



Centro	Municipio	Tipo	Total	Concepto
CEIP Nuestra Señora de Lourdes	Castelló	Reforma centros Ed. Infantil y Primaria	267.973	Reforma interior para adecuación de 3 aulas
CEIP Penyagolosa	Burriana	Reforma centros Ed. Infantil y Primaria	265.910	Obras de emergencia
CRA Azahar	Callosa de Segura	Reforma centros Ed. Infantil y Primaria	254.519	Obras reforma
CEIP Nuestra Señora de Monserrate	Orihuela	Reforma centros Ed. Infantil y Primaria	243.819	Actuación lluvias dana
Manjón-Cervantes	Alicante	Reforma centros Ed. Infantil y Primaria	237.465	Obras complementarias adecuación
CEIP Isidoro Villarroya	Castelló	Reforma centros Ed. Infantil y Primaria	234.480	Reparación cubierta
IES Penyagolosa	Castelló	Reforma centros Ed. Secundaria	230.711	Reforma instalación eléctrica, fontanería
CEIP L'Assumpció	La Vall d'Uixó	Reforma centros Ed. Infantil y Primaria	212.008	Refuerzo y sustitución estructural
CEIP Baix Vinalopó	Elche	Reforma centros Ed. Infantil y Primaria	208.611	Retirada de fibrocemento y reposición cubierta
CEIP Manuel Riquelme	Orihuela	Reforma centros Ed. Infantil y Primaria	199.973	Ampliación de dos aulas de educación primaria
CEIP República Argentina	Benferri	Reforma centros Ed. Infantil y Primaria	198.437	Obras de emergencia dana sept. 2019
CEIP Padre Manjón	València	Reforma centros Ed. Infantil y Primaria	195.766	Sustitución cubierta fibrocemento y adecuación vestuarios
CEIP Montí (CRA Espadà-Millars)	Tales	Reforma centros Ed. Infantil y Primaria	192.257	Ampliación de un aula de infantil y una de primaria
IES Politècnic	Castelló	Reforma centros Ed. Secundaria	187.843	Reparación estructural
CEIP Lluís Revest	Castelló	Reforma centros Ed. Infantil y Primaria	182.681	Obras adecuación cocina
Andreu Sempere	Alcoy	Reforma centros Ed. Secundaria	181.118	Sustitución ventanas
CEIP Valldigna	Simat	Reforma centros Ed. Infantil y Primaria	155.195	Rehabilitación cubiertas y adecuación comedor
IES Jaume I	Burriana	Reforma centros Ed. Secundaria	144.437	Obras emergencia reparación forjado estructura vertical
CEIP Gloria Fuertes	Alicante	Reforma centros Ed. Infantil y Primaria	143.795	Retirada fibrocemento
CEIP Carlos Sarthou	Vila-real	Reforma centros Ed. Infantil y Primaria	141.547	Construcción aulario
CEIP Leonor Canalejas	Benidorm	Reforma centros Ed. Infantil y Primaria	140.587	Reforma total instalación eléctrica
IES Ramón Cid	Benicarló	Reforma centros Ed. Secundaria	131.534	Reforma instalación eléctrica y baños
CEIP El Baladre	Sagunto	Reforma centros Ed. Infantil y Primaria	128.294	Sustitución cubiertas de fibrocemento
IES Francesc Gil	Canals	Reforma centros Ed. Secundaria	127.149	Carpintería, accesibilidad y baños
CEIP Rafael Altamira	El Campello	Reforma centros Ed. Infantil y Primaria	121.000	Rehabilitación
EIP Eres Altes	Riba-roja de Túria	Reforma centros Ed. Infantil y Primaria	118.874	Sustitución carpintería metálica exterior
CEIP Juan Esteve	Albal	Reforma centros Ed. Infantil y Primaria	109.776	Obra instalación eléctrica baja tensión
CEIP Herrero	Castelló	Reforma centros Ed. Infantil y Primaria	108.880	No indica
CEIP Avel·lí Corma	Moncofa	Reforma centros Ed. Infantil y Primaria	108.663	Construcción dos aulas y dos almacenes
IES Gilibert Centelles	Nules	Reforma centros Ed. Secundaria	104.086	Suministro e instalación LED
CRA Domínguez Roca	Petrés	Reforma centros Ed. Infantil y Primaria	103.121	Construcción 2 aulas infantil + 3 aulas primaria + comedor + revisión de precios
IES Cotes Baixes	Alcoy	Reforma centros Ed. Secundaria	101.399	Mejora eficiencia energética iluminación
IES Leonardo da Vinci	Alicante	Reforma centros Ed. Secundaria	99.929	Suministro e instalación LED
IES Gran Vía	Alicante	Reforma centros Ed. Secundaria	99.754	Suministro e instalación LED



Centro	Municipio	Tipo	Total	Concepto
CEIP Vicent Marçà	Castelló	Reforma centros Ed. Infantil y Primaria	94.166	Adecuación aula para El y reparación de goteras comedor + sustitución cerramiento y acondicionamiento patio
CEIP San Fernando	Alicante	Reforma centros Ed. Infantil y Primaria	90.311	Rehabilitación cocina
CEIP Reis Catòlics	Silla	Reforma centros Ed. Infantil y Primaria	89.742	Reparación cubierta dana sept. 2019
IES Macià Abela	Crevillent	Reforma centros Ed. Secundaria	88.904	Suministro e instalación LED
CEIP Eleuterio Pérez	La Vall d'Uixó	Reforma centros Ed. Infantil y Primaria	84.643	No indica
IES Llombai	Burriana	Reforma centros Ed. Secundaria	82.432	Derribo antiguo edificio FP
IES San Pascual	Dolores	Reforma centros Ed. Secundaria	62.625	Dana 2019
CEIP Francisco Martínez Culla	Chiva	Reforma centros Ed. Infantil y Primaria	59.048	Sustitución cubierta fibrocemento y construcción porche
CEIP Miguel de Cervantes	Xirivella	Reforma centros Ed. Infantil y Primaria	57.899	Sustitución placas fibrocemento, pavimentación entrada y reforma baños
CEIP Sant Pasqual	Torrent	Reforma centros Ed. Infantil y Primaria	57.475	Sustitución cubierta fibrocemento en gimnasio y bajantes exteriores
CEIP Juan Antonio Martínez	Aldaia	Reforma centros Ed. Infantil y Primaria	53.988	Adaptación rampa acceso en el patio
CEIP Félix Rodríguez	Manises	Reforma centros Ed. Infantil y Primaria	53.869	Impermeabilización, claraboya y cubierta edificio
IES El Palmeral	Orihuela	Reforma centros Ed. Secundaria	43.765	Adecuación estancias planta baja y segunda
Otras actuaciones			40.050.609	
<b>Total</b>			<b>66.057.659</b>	

Fuente: Elaboración propia a partir de la contabilidad de la GVA



## APÉNDICE 7

### Certificaciones de gastos del Plan Edificant





**Cuadro 60. Obligaciones reconocidas por ayuntamientos adheridos al Plan Edificant**

Ayuntamiento	2018	2019	2020	2021	2022	Total general
Ayuntamiento de Pilar de la Horadada		142.465	764.913	5.256.781	4.776.201	10.940.361
Ayuntamiento de Sagunto			53.726	2.318.352	6.029.892	8.401.971
Ayuntamiento de Ibi	114.599	40.773	129.768	3.769.301	3.413.401	7.467.842
Ayuntamiento de Gandia		241.504	276.342	2.057.705	4.817.440	7.392.991
Ayuntamiento de Almassora		13.623	84.576	2.028.624	5.037.986	7.164.809
Ayuntamiento de Sant Joan d'Alacant		675.949	641.216	2.368.369	3.276.152	6.961.687
Ayuntamiento de Villajoyosa			757.461	1.496.197	4.601.414	6.855.071
Ayuntamiento de Orihuela			364.490	3.588.056	2.214.217	6.166.764
Ayuntamiento de Dénia		1.585.736	2.367.144	609.900	1.537.211	6.099.990
Ayuntamiento de Mislata					6.074.011	6.074.011
Ayuntamiento de Aspe		98.857	399.141	2.007.045	3.492.706	5.997.749
Ayuntamiento de Alcàsser			70.819	1.720.564	4.072.821	5.864.204
Ayuntamiento de Vinaròs	78.896	131.357	80.816	4.618.170	873.540	5.782.780
Ayuntamiento de Castelló de la Plana					5.692.867	5.692.867
Ayuntamiento de la Font d'en Carròs		185.776	1.259.418	4.027.105	58.923	5.531.221
Ayuntamiento de San Antonio de Benagéber				1.023.106	4.164.274	5.187.380
Ayuntamiento de Algímia d'Alfara	285.617	200.529	997.527	3.481.237	0	4.964.910
Ayuntamiento de Albaida		16.615	21.171	2.596.338	1.886.074	4.520.199
Ayuntamiento de Sueca				1.572.954	2.441.585	4.014.539
Ayuntamiento de Alaquàs	49.578	2.942.103	185.611	485.139	121.935	3.784.366
Ayuntamiento de Yátova			70.581	1.305.779	2.225.250	3.601.610
Ayuntamiento de Olocau		4.538		1.110.200	2.478.776	3.593.514
Ayuntamiento de Burriana		301.290		1.819.783	1.454.264	3.575.337
Ayuntamiento de Benidorm	23.007	50.000	499.330	2.718.191	61.886	3.352.413
Ayuntamiento de Bigastro		167.158	1.039.038	1.867.720	277.854	3.351.771
Ayuntamiento de Petrer	13.310	1.336.103		1.331.150	650.395	3.330.958
Ayuntamiento de Alfafar			746.218	2.058.993	476.644	3.281.854
Ayuntamiento de Onda	332.030	332.030	803.851	965.462	815.264	3.248.636
Ayuntamiento de Quart de Poblet		553.102	419.173	1.457.319	700.116	3.129.709
Ayuntamiento de Granja de Rocamora	19.569	102.851	402.188	2.546.289	43.351	3.114.248
Ayuntamiento de Montserrat	3.542	17.303	1.714.980	1.266.501	0	3.002.326
Ayuntamiento de Nules			2.099.839	531.255	102.562	2.733.657
Ayuntamiento de Cocentaina					2.564.250	2.564.250
Ayuntamiento de Castalla	286.681	135.888	717.596	3.457	1.067.366	2.210.989
Ayuntamiento de Formentera del Segura		231.527	1.449.073	415.246	2.440	2.098.287
Ayuntamiento de Bocairent		13.026	27.036	1.057.635	988.479	2.086.175
Ayuntamiento de Algorfa					2.026.706	2.026.706



Ayuntamiento	2018	2019	2020	2021	2022	Total general
Ayuntamiento de Almenara	42.831	497.377	920.888	420.454	39.508	1.921.057
Ayuntamiento de Monóvar					1.872.408	1.872.408
Ayuntamiento de Elche		199.921	1.147.942	267.545	234.673	1.850.081
Ayuntamiento de Rafal		133.985	769.145	655.574	269.244	1.827.948
Ayuntamiento de Los Montesinos		109.961	742.323	599.510	314.334	1.766.128
Ayuntamiento de Novelda			535.967	1.062.935	121.819	1.720.721
Ayuntamiento de Pedreguer		150.730	345.282	549.297	558.029	1.603.338
Ayuntamiento de Picassent					1.602.857	1.602.857
Ayuntamiento de Ondara		1.299.358	303.087		0	1.602.445
Ayuntamiento de Sant Mateu					1.567.755	1.567.755
Ayuntamiento de Torrent		633.856	656.944	145.540	121.341	1.557.681
Ayuntamiento de Càrcer	21.417	520.035	619.528	299.286	73.137	1.533.403
Ayuntamiento de la Vall d'Uixó			293.647	1.049.882	180.386	1.523.915
Ayuntamiento de Onil		35.092		1.334.813	82.862	1.452.766
Ayuntamiento de Biar					1.440.867	1.440.867
Ayuntamiento de Canet lo Roig		104.649	537.523	646.098	128.745	1.417.015
Ayuntamiento de Ontinyent	26.889	162.735	530.533	342.361	332.018	1.394.537
Ayuntamiento de Polinyà de Xúquer			517.821	837.116	36.293	1.391.230
Ayuntamiento de Silla					1.377.785	1.377.785
Ayuntamiento de València		464.201	629.351	74.528	207.076	1.375.155
Ayuntamiento de la Vilavella		27.088	1.181.050	118.824	0	1.326.963
Ayuntamiento de Rafelguaraf	27.861	112.175	604.696	551.691	16.650	1.313.073
Ayuntamiento de Albaterra					1.284.519	1.284.519
Ayuntamiento de Alcoy	80.558		515.835	496.017	183.159	1.275.568
Ayuntamiento de Soneja					1.223.993	1.223.993
Ayuntamiento de Guadassuar					1.165.453	1.165.453
Ayuntamiento de Algemesí					1.155.530	1.155.530
Ayuntamiento de Pinoso	87.392	694.893	331.506	32.003	0	1.145.794
Ayuntamiento de Castelló				1.004.921	103.870	1.108.791
Ayuntamiento de Picanya	750.691	349.858			0	1.100.549
Ayuntamiento de Benijófar		538.385	487.790	40.443	21.309	1.087.928
Ayuntamiento de Albal	65.225	135.799	73.849	779.981	28.836	1.083.689
Ayuntamiento de Senyera		34.485	737.055	263.282	40.990	1.075.812
Ayuntamiento de Redován					1.030.300	1.030.300
Ayuntamiento de Alboraya					1.015.691	1.015.691
Resto ayuntamientos	2.134.282	9.739.679	12.767.289	21.864.006	22.402.991	68.908.248
<b>Total</b>	<b>4.443.974</b>	<b>25.464.364</b>	<b>43.692.097</b>	<b>98.916.031</b>	<b>120.752.678</b>	<b>293.269.145</b>

Fuente: Elaboración propia a partir de la contabilidad de la GVA



## APÉNDICE 8

### Principales actuaciones ejecutadas mediante el Plan Edificant



### Cuadro 61. Principales actuaciones finalizadas del Plan Edificant

Centro	Municipio	Importe
IES n.º 5	Sagunto	7.393.419
IES n.º 2	Pilar de la Horadada	6.763.542
CEIP Lo Romero	Sant Joan d'Alacant	5.953.044
CEIP Jaume I	Vinaròs	5.543.519
CEIP Embajador Beltrán	Almassora	5.514.049
CEIP Francesc Carròs	La Font d'en Carròs	5.472.299
CEIP n.º 2	San Antonio de Benagéber	5.152.961
CEIP Maestro Serrano	Mislata	4.778.001
IES Clot del Moro	Algímia d'Alfara	4.664.074
CEIP Les Foies	Gandia	4.361.866
CEIP Elías Tormo	Albaida	4.221.808
CEIP Calatayud	Aspe	3.763.181
CEIP La Xara	Dénia	3.706.543
CEIP Pintor Sorolla	Yátova	3.601.610
CEIP Verge del Roser	Olocau	3.593.514
IES Jaume I	Burriana	3.569.252
CEIP Madre Felicidad	Ibi	3.553.511
CEIP María Moliner	Pilar de la Horadada	3.449.676
CEIP Álvaro Esquerdo	Villajoyosa	3.388.482
CEIP Leonor Canalejas	Benidorm	3.290.527
CEIP Poeta Pla y Beltrán	Ibi	3.165.618
CEIP San Pedro	Granja de Rocamora	3.070.897
IES Alcalans	Montserrat	2.998.784
IES Paco Ruiz	Bigastro	2.906.759
CEIP Herrero	Castelló de la Plana	2.812.654
CEIP San Juan Bosco	Cocentaina	2.524.218
CEIP Vicent Marçà	Castelló de la Plana	2.507.510
CEIP Carrasquer	Sueca	2.254.528
CEIP Juan Carlos I	Formentera del Segura	2.095.847
CEIP Miguel de Cervantes	Algorfa	2.026.706
CEIP Juan Carlos I	Almenara	1.881.550
CEIP Jaume I	Alcàsser	1.702.219
IES Tirant lo Blanc	Gandia	1.642.470



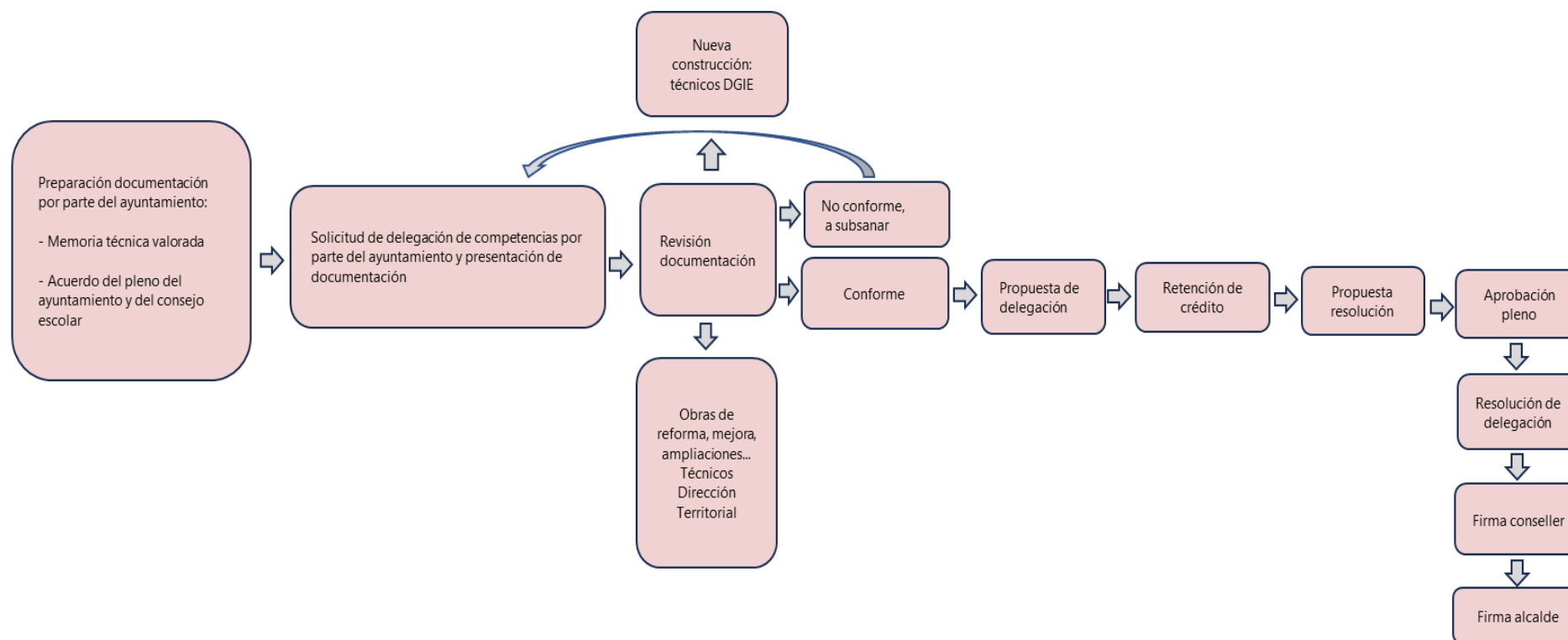
Centro	Municipio	Importe
IES Paco Mollá	Petrer	1.620.966
CEIP Trinitario	Rafal	1.558.704
CEIP 9 d'Octubre	Alcàsser	1.490.829
IES Serra d'Espadà	Onda	1.481.554
CEIP Virgen el Pilar	Los Montesinos	1.451.794
CEIP Mare de Déu	Biar	1.440.867
CEIP Pou de la Muntanya	Dénia	1.411.233
CEIP La Serranica	Aspe	1.348.269
CEIP Canet lo Roig	Canet lo Roig	1.288.270
CEIP San Miguel Arcángel	Soneja	1.223.993
CEIP Mare de Déu de la Salut	Onil	1.171.799
CEIP Cervantes	Silla	1.154.021
CEIP Lluís Vives	Bocairent	1.097.696
CEIP Orba	Alfafar	1.096.696
CEIP n.º 2	Castalla	1.067.366
CEIP Hispanitat	Villajoyosa	1.045.198
CEIP 9 d'Octubre	Senyera	1.034.822
IES Bernat Guinovart	Algemesí	1.031.531
IES Vicente Gandía	Castelló	1.004.921
Otras actuaciones menores de 1.000.000 de euros		145.923.976
<b>Total</b>		<b>293.269.145</b>

Fuente: Elaboración propia a partir de la contabilidad de la GVA



## APÉNDICE 9

### Proceso de formalización de un acuerdo de adhesión al Plan Edificant



**280 DÍAS**



**APÉNDICE 10**  
**Barracones en centros públicos educativos curso 2021-2022**





**Cuadro 62. Centros formados íntegramente por barracones en el curso 2021-2022**

Localidad	Centro	Aulas prefabricadas	Situación actual
Torreveija	CEIP Amanecer	23	Obra en ejecución. Prevista finalización por parte de la CECD en 2023
Villajoyosa	CEIP Doctor Álvaro Esquerdo	21	Obra en ejecución delegada a través del Plan Edificant. Prevista finalización en 2023
Almassora	CEIP Santa Quiteria (n.º 6)	11	Obra en ejecución delegada a través del Plan Edificant. Prevista finalización en 2023
Elda	CEI El 1er Ciclo Santa Infancia	5	Obra en ejecución delegada a través del Plan Edificant. Prevista finalización en 2024
<b>4 centros educativos</b>		<b>60 aulas prefabricadas</b>	

Fuente: Elaboración propia a partir de la información proporcionada por el Servicio de Planificación Educativa de la CECD

**Cuadro 63. Centros parcialmente en barracones en el curso 2021-2022**

Localidad	Centro	Número de aulas prefabricadas	Situación actual a 31 de diciembre 2022
Petrer	IES Azorín	25	Obras presupuestadas en 2023 por parte de la CECD. Prevista finalización en 2024
Benidorm	IES Pere Maria Orts i Bosch	15	Obras presupuestadas en 2023 por parte de la CECD
Piles	CEIP José Pedrós	0	Obra en ejecución en 2022 a través del Plan Edificant 1
Llíria	IES Camp de Túria	3	Obras en ejecución, Plan Edificant. Prevista finalización en 2025
València	CEIP Santo Ángel de la Guarda	16	Obra en ejecución en 2022 a través del Plan Edificant
Xaló	CEIP Virgen Pobre	0	Obra en ejecución, por parte de la CECD, en 2022, finalizada en 2023
Dénia	CEE Comarcal Raquel Payà	3	Obra no iniciada. Proyecto de obra en redacción. Actuación delegada a través del Plan Edificant
Elche-Torrellano	CEIP La Paz	21	Obra en ejecución, por parte de la CECD, en 2022, prevista finalización en 2024
Canet d'en Berenguer	CEIP n.º 2 (CEIP Les Palmeres)	3	Obras presupuestadas en 2023 por parte de la CECD
Santa Pola	CEIP Gran Alacant II	13	Obras presupuestadas en 2023 por la CECD. Prevista finalización en 2024
Alicante - La Canyada Baixa	CEIP La Cañada del Fenollar	6	Obra no iniciada. Proyecto de obra en redacción. Actuación delegada a través del Plan Edificant
Algemesí	CEE Alberto Tortajada	0	Obra en ejecución, a través del Plan Edificant, en 2022, finalizada en 2024
<b>12 centros educativos</b>		<b>105 aulas prefabricadas</b>	

Fuente: Elaboración propia a partir de la información proporcionada por el Servicio de Planificación Educativa de la CECD



**Cuadro 64. Centros con barracones por necesidades de escolarización en el curso 2021-2022**

Municipio	Centro	Aulas prefabricadas	Situación actual
Catarroja	IES Berenguer Dalmau	12	Delegada. Obra no iniciada
Torreblanca	IES El Prat	6	Delegada. Obra no iniciada
Vinaròs	IES José Vilaplana	6	Delegada. Proyecto de ejecución redactado
Almassora	IES Álvaro Falomir	5	Delegada. Obra en licitación
Bétera	IES Les Alfàbegues	5	Delegada. Proyecto en redacción
La Pobla de Vallbona	IES La Vereda	5	Delegada. Obra iniciada
Albal	IES Albal	4	Delegada. Obra no iniciada
Burjassot	CEIP San Juan de Ribera	3	Delegada. Obra no iniciada
Llíria	IES Camp de Túria*	3	Delegada. Obra iniciada
Peñíscola	CEIP Jaime Sanz	3	Delegada. Obra no iniciada
Sant Vicent del Raspeig	IES Gaia	3	Delegada. Obra no iniciada
Alc. de Xivert - Alcossebre	CEIP La Mola	2	Delegada. Obra no iniciada
Orba	Sección del IES Enric Valor	2	Delegada. Obra finalizada
Alfara del Patriarca	CEIP San Juan de Ribera	1	Delegada. Obra no iniciada
Catral	CEIP Azorín	4	Delegada. Obra no iniciada
Bigastro	IES Miguel Hernández	1	Delegada. Obra finalizada
<b>Delegadas Plan Edificant</b>	<b>17 centros</b>	<b>73 aulas prefabricadas</b>	
Alicante	IES San Blas	3	Incluido en mapa 2022. Proyecto en licitación
Albuixech	CEIP Tomás Albert	1	Incluido en mapa 2022
Callosa de Segura	IES Santiago Grisolia	7	Incluido en mapa 2022
Catral	IES de Catral	3	Incluido en mapa 2022
Foios	IES Escultor en Francesc Badia	2	Incluido en mapa 2022
Orihuela	CEIP Los Dolses	5	Incluido en mapa 2022
Alboraya	IES La Patacona	9	Incluido en mapa 2022. Obra en ejecución
Castelló de la Plana	IES Vicent Castell i Doménech	4	Presupuesto 2023
<b>Asumidas por la CECD</b>	<b>8 centros</b>	<b>34 aulas prefabricadas</b>	
Alicante	IES Cabo de la Huerta	4	Planificada en 2023. Licitación proyecto en 2024
Alicante	CEIP Verdegàs	1	Sin actuación prevista. La actuación delegada en el CEIP La Canyada absorberá el alumnado
Alicante	IES Playa San Juan	1	Planificada en 2023. Licitación proyecto en 2024
Busot	CEIP San Lorenzo Mártir	1	Sin actuación prevista
Castelló de la Plana	CEIP El Caminàs	1	Sin actuación prevista
Elche	CEIP Ausiàs March	4	Sin actuación prevista
Onda	IES Serra d'Espadà	1	Sin actuación prevista
Sagunto-Puerto	IES Jorge Juan	5	Sin actuación prevista puesto que los alumnos de ESO y Bachillerato se trasladarán en 2023 al IES n.º 5 de Sagunto
Santa Pola	CEIP Doña Vicenta Ruso*	13	Obra en ejecución CEIP Gran Alacant, centro al que se trasladarán los alumnos afectados por los barracones
València	IES Baleares	3	Sin actuación prevista
<b>Sin actuaciones previstas</b>	<b>10 centros</b>	<b>34 aulas prefabricadas</b>	
<b>TOTAL</b>	<b>35 centros</b>	<b>141 aulas prefabricadas</b>	

\* Incluidos en la relación de centros formados parcialmente por barracones.

Fuente: Elaboración propia a partir de la información proporcionada por el Servicio de Planificación Educativa de la CECD



**Cuadro 65. Centros con barracones por obras en el curso 2021-2022**

Localidad	Centro	Aulas prefabricadas	Asumida por
Burriana	IES Jaume I	35	Delegada
Gandía	IES Ausiàs March	27	Delegada
Petrer	IES Azorín**	25	CECD
Sant Joan d' Alacant	CEIP Lo Romero	25	Delegada
Torreveija	CEIP Amanecer*	23	CECD
Castelló de la Plana	CEIP Vicent Marçà	23	Delegada
Elche	CEIP La Paz**	21	CECD
Villajoyosa	CEIP Doctor Álvaro Esquerdo*	21	Delegada
Muro de Alcoy	CEIP El Bracal	21	CECD
Picassent	CEIP San Ignacio de Loyola	19	Delegada
Ontinyent	CEIP Martínez Valls	19	Delegada
Sueca	IES Carrasquer	18	Delegada
Guardamar del Segura	CEIP Dama de Guardamar	18	CECD
Faura	CEIP Sant Vicent Ferrer	17	Delegada
València	CEIP Padre Manjón	16	CECD
València	CEIP Santo Ángel de la Guarda**	16	Delegada
Canals	IES Francesc Gil	15	CECD
Quart de les Valls	CRA Benavites	15	Delegada
Borriol	IES Bovalar	15	Delegada
Castelló de la Plana	CEIP Herrero	15	Delegada
Benidorm	IES Pere Maria Orts i Bosch**	15	CECD
Villajoyosa	CEIP Gasparot	14	CECD
Alboraya	CEIP Ausiàs March	12	Delegada
Villajoyosa	IES Marcos Zaragoza	12	Delegada
Cullera	CEIP L'Escolaica	11	Delegada
Almassora	CEIP Santa Quiteria (n.º 6)*	11	Delegada
Sant Mateu	CEIP Mare de Déu dels Àngels	11	Delegada
Alicante	CEIP La Almadraba	11	CECD
Els Poblets	CEIP Ausiàs March	10	CECD
Castalla	CEIP Rico Sapena**	10	Delegada
Xeraco	CEIP Joanot Martorell	8	Delegada
Llíria	CEIP Sant Miquel	7	Delegada
Elche	CEIP La Baia	7	Delegada
Jávea	CEIP Graüll	6	Delegada
Alicante	CEIP La Cañada del Fenollar**	6	Delegada
El Campello	CEIP El Fabraquer	6	Delegada
Albatera	CEIP Cervantes	6	Delegada



Localidad	Centro	Aulas prefabricadas	Asumida por
Almoradí	CEIP Canales y Martínez	6	CECD
Elda	CEI El 1er Ciclo Santa Infancia*	5	Delegada
Sant Joan d' Alacant	IES Luis García Berlanga	5	Delegada
Soneja	CEIP San Miguel Arcángel	4	Delegada
La Vall d'Uixó	CEIP Sagrado Corazón	4	Delegada
Teulada	CEIP San Vicente Ferrer	4	Delegada
Orihuela	IES Tháder	4	Delegada
Navarrés	CEIP San José de Calasanz	4	Delegada
Sagunto	CEE Sant Cristòfol	4	Delegada
Benitachell	CEIP Santa María Magdalena	4	Delegada
Redován	IES Jaime de Sant-Ángel	3	Delegada
Canet d'en Berenguer	CEIP Les Palmeres**	3	CECD
Villalonga	IES Vall de la Safor	3	Delegada
Alicante	IES Jaime II	3	CECD
Dénia	CEE Públ. Comarcal Raquel Payà**	3	Delegada
Albatera	CEP Virgen del Rosario	3	Delegada
Almoradí	CEIP Manuel de Torres	3	Delegada
Almoradí	CEIP Pascual Andreu	3	Delegada
Benifairó de les Valls	CEIP L'Ermita	2	Delegada
Oliva	CEIP Alfadalí	2	Delegada
Sagunto-Puerto	IES Eduardo Merello	2	Delegada
Villar del Arzobispo	CEIP Fabián y Fuero	2	Delegada
Cox	CEIP Virgen de las Virtudes	2	Delegada
Callosa de Segura	CEIP Primo de Rivera	2	Delegada
Pilar de la Horadada	CEIP María Moliner	1	Delegada
Petrer	CEIP Virrey Poveda	1	Delegada
Llocnou d'en Fenollet	CEIP Sanchis Guarner	1	Delegada
Massalfassar	CEIP Sant Llorenç	1	Delegada
L'Alqueria d'Asnar	Aulario Ràfol Blanc	1	Delegada
Aigües	CEIP Mirador d'Aigües	1	Delegada
El Campello	IES Enric Valor	1	Delegada
<b>68 centros educativos</b>		<b>654 aulas prefabricadas</b>	

\*Incluidos en la relación de centros formados íntegramente por barracones.

\*\* Incluidos en la relación de centros formados parcialmente por barracones.

Fuente: Elaboración propia a partir de la información proporcionada por el Servicio de Planificación Educativa de la CECD



## APÉNDICE 11

### Actuaciones de retirada de fibrocemento



**Cuadro 66. Actuaciones de retirada de fibrocemento periodo 2019/2023 pendientes de ejecutar a 31 de diciembre de 2022**

Municipio	Actuaciones planificadas 2019-2023		
	Tipo	Centro	Planificación
Alicante	CEIP	CEIP Azorín	Planificada periodo no lectivo 2023
Alicante	CEIP	CEIP Emilio Varela	Planificada periodo no lectivo 2023
Alicante	CEIP	CEIP Tossal	Planificada periodo no lectivo 2023
Alicante	CEIP	CEIP San Fernando	Planificada periodo no lectivo 2023
Albatera	CEIP	CEIP Virgen del Rosario	Delegada Ayuntamiento (Edificant)
Benifairó de la Valldigna	CEIP	CEIP Jaume II el Just	Tramitación de delegación
Benimantell	CEIP	CEIP Benimantell	Delegada Ayuntamiento
Callosa de Segura	CEIP	CEIP Rafael Altamira	Delegada Ayuntamiento
Calp	CEIP	CEIP Oltà	Planificada periodo no lectivo 2022
Carcaixent	CEIP	CEIP Navarro Darás	Delegada Ayuntamiento
Cullera	CEIP	CEIP San Agustín	Tramitación de delegación
Elche	CEIP	CEIP Baix Vinalopó	Planificada periodo no lectivo 2022
Elche	CEIP	CEIP Miquel de Cervantes	Tramitación de delegación
Elche	CEIP	CEIP L'Alcúdia	Tramitación de delegación
Elche	CEIP	CEIP Sanchis Guarner	Tramitación de delegación
Elche - La Baia	CEIP	CEIP La Baia	Delegada Ayuntamiento
Monóvar	CEIP	CEIP Azorín	Delegada Ayuntamiento
Mutxamel	CEIP	CEIP Manuel Antón	Delegada Ayuntamiento
Ondara	CEIP	CEIP Sanchis Guarner	Planificada periodo no lectivo 2022
Ontinyent	CEIP	CEIP Bonavista	Delegada Ayuntamiento
Orihuela	CEIP	CEIP Villar Palasí	Tramitación de delegación
Pego	CEIP	CEIP Rosalia Bondia	Delegada Ayuntamiento
Quart de Poblet	CEIP	CEIP Villar Palasí	Delegada Ayuntamiento
Sagunto	CEIP	CEIP Maestro Tarazona	Planificada periodo no lectivo 2023
Sagunto	CEIP	CEIP Villar Palasí	Planificada periodo no lectivo 2023
Santa Pola	CEIP	CEIP Azorín	Delegada Ayuntamiento
Simat de la Valldigna	CEIP	CEIP Valldigna	Tramitación de delegación
València	CEIP	CEIP Nicolau Primitiu	Tramitación de delegación
València	CEIP	CEIP Raquel Payà	Tramitación de delegación
València	CEIP	CEIP Sector Aéreo	Planificada periodo no lectivo 2023
València	CEIP	CEIP Magisterio Español	Planificada periodo no lectivo 2023
València	CEIP	CEIP Ciutat Artista Faller	Planificada periodo no lectivo 2023
Jijona	CEIP	CEIP Eloy Coloma	Delegada Ayuntamiento
Xàtiva	CIPFP	CIPFP La Costera	Tramitación de delegación
Orihuela	Escuela de arte	Escuela de Arte	Planificada periodo no lectivo 2022
Alicante	IES	IES Antonio J. Cavanilles	Planificada periodo no lectivo 2022
Alzira	IES	IES Rei en Jaume	Delegada Ayuntamiento
Gandia	IES	IES Tirant lo Blanc	Delegada Ayuntamiento
Sagunto	IES	IES Eduardo Merello	Planificada periodo no lectivo 2023
Tavernes de la Valldigna	IES	IES Jaume II el Just	Delegada Ayuntamiento



## **APÉNDICE 12**

### **Plazas escolares**



**Cuadro 67. Municipios cuyas plazas ofertadas en CEIP son menores a la población en edad escolar en el curso 2021-2022 que no tiene previstas obras que incrementen el número de plazas**

Provincia	Municipio	Habitantes de 3 a 12 años	Plazas habilitadas en CEIP	Diferencia
Valencia	La Pobla de Vallbona	3.139	2.135	-1.004
Alicante	El Campello	2.645	1.881	-764
Castellón	Benicasim	1.876	1.400	-476
Valencia	Alfafar	2.146	1.692	-454
Valencia	Massamagrell	1.729	1.379	-350
Alicante	L'Alfàs del Pi	1.581	1.345	-236

**Cuadro 68. Municipios cuyas plazas ofertadas en IES son menores a la población en edad escolar en el curso 2021-2022 que no tienen previstas obras que incrementen el número de plazas**

Provincia	Municipio	Habitantes de 12 a 18 años	Plazas habilitadas en IES	Diferencia
Valencia	Almàssera	499	120	-379
Valencia	Chiva	1.134	896	-238
Alicante	Mutxamel	1385	1170	-215
Alicante	L'Alfàs del Pi	1.244	1.068	-176
Valencia	Alfafar	1.405	1.242	-163
Castellón	La Vilavella	217	60	-157
Valencia	Gilet	257	120	-137
Valencia	Vinalesa	233	120	-113





**Cuadro 69. Principales municipios sin IES en el curso 2021-2022 que no tienen previstas obras que incrementen el número de plazas**

Provincia	Municipio	Habitantes de 12 a 18 años	Plazas habilitadas en IES	Diferencia
Valencia	Rocafort	607	0	-607
Valencia	Náquera	477	0	-477
Alicante	Polop	336	0	-336
Castellón	Alquerías del Niño Perdido	299	0	-299
Alicante	Formentera del Segura	285	0	-285
Alicante	El Verger	269	0	-269
Valencia	Bonrepòs i Mirambell	254	0	-254
Valencia	Albalat dels Sorells	231	0	-231
Valencia	Albuixech	225	0	-225
Castellón	Altura	219	0	-219
Valencia	Serra	209	0	-209
Valencia	El Genovés	206	0	-206
Valencia	Daimús	203	0	-203
Valencia	Corbera	203	0	-203
Castellón	Sant Joan de Moró	201	0	-201
Valencia	El Real de Gandia	199	0	-199
Valencia	Simat de la Valldigna	198	0	-198
Alicante	Busot	195	0	-195

**Cuadro 70. Plazas ofertadas y ocupadas cursos 2016-2017 y 2021-2022. Por provincias y total Comunitat Valenciana**

Cuadro	Provincia	Tipo de estudios	Curso 2016-2017			Curso 2021-2022		
			Plazas ofertadas	Plazas ocupadas	Diferencia	Plazas ofertadas	Plazas ocupadas	Diferencia
Alicante		Infantil + Primaria	173.975	158.787	15.188	173.895	159.004	14.891
		ESO + FP + Bachiller	150.483	116.884	33.599	153.936	130.611	23.325
<b>Total Alicante</b>			<b>324.458</b>	<b>275.671</b>	<b>48.787</b>	<b>327.831</b>	<b>289.615</b>	<b>38.216</b>
Castellón		Infantil + Primaria	60.958	53.004	7.954	59.841	52.103	7.738
		ESO + FP + Bachiller	49.867	38.076	11.791	52.230	42.415	9.815
<b>Total Castellón</b>			<b>110.825</b>	<b>91.080</b>	<b>19.745</b>	<b>112.071</b>	<b>94.518</b>	<b>17.553</b>
Valencia		Infantil + Primaria	251.693	226.062	25.631	246.929	218.579	28.350
		ESO + FP + Bachiller	210.286	167.805	42.481	218.491	185.367	33.124
<b>Total Valencia</b>			<b>461.979</b>	<b>393.867</b>	<b>68.112</b>	<b>465.420</b>	<b>403.946</b>	<b>61.474</b>
Comunitat Valenciana		Infantil + Primaria	486.626	437.853	48.773	480.665	429.686	50.979
		ESO + FP + Bachiller	410.636	322.765	87.871	424.657	358.393	66.264
<b>Total CV</b>			<b>897.262</b>	<b>760.618</b>	<b>136.644</b>	<b>905.322</b>	<b>788.079</b>	<b>117.243</b>

Fuente: Elaboración propia a partir de los datos facilitados por la DGI



## APÉNDICE 13

### Objetivos, subobjetivos, preguntas y criterios de auditoría



## Cuadro 71. Objetivo 1. Subobjetivo 1.1. Actuaciones directas de la CECD. Construcción de nuevos centros educativos y rehabilitaciones integrales

Preguntas de auditoría	Criterios de auditoría
1. ¿Ha realizado la CECD, mediante gestión propia, actuaciones contempladas en el mapa de infraestructuras relativas a construcciones de nuevos centros educativos o rehabilitaciones integrales? ¿Cuáles son y cuál es su grado de avance?	<ul style="list-style-type: none"><li>- Número total de centros educativos construidos por la Conselleria, distinguiendo por tipo de actuación (nueva construcción / reposición de existentes / rehabilitación integral) y año de finalización de la ejecución.</li><li>- Importe ejecutado en la construcción de centros educativos construidos por la Conselleria distinguiendo por tipo de actuación (nueva construcción / reposición de existentes / rehabilitación integral) y año de finalización de la ejecución.</li><li>- Detalle de actuaciones previstas a ejecutar por la Conselleria, con plazo.</li><li>- Número de actuaciones previstas en el mapa de infraestructuras no ejecutadas.</li></ul>
2. En qué medida las actuaciones llevadas a cabo por la Conselleria han erradicado los barracones estructurales (endémicos) en los centros educativos. La situación actual de los barracones	<ul style="list-style-type: none"><li>- Número de centros en 2016 y actualmente con instalaciones en barracones estructurales.</li><li>- Número de centros actualmente con todas sus instalaciones en barracones estructurales clasificados según el estado de la obra (obra no prevista, prevista licitación, en licitación, adjudicada, en ejecución).</li><li>- Número de alumnos que cursan estudios en centros con barracones estructurales tanto en 2016 como en la actualidad. Evolución.</li></ul>
3. ¿Han incrementado el número de plazas escolares en aquellos municipios deficitarios y cuyas obras no han sido delegadas a los ayuntamientos?	<ul style="list-style-type: none"><li>- Análisis por municipios de la oferta de plazas educativas y su relación con el censo de población en edad escolar.</li><li>- Actuaciones sobre infraestructuras escolares en los municipios que deben adecuar la oferta de plazas a la demanda real de la población efectiva que deben atender.</li></ul>
4. ¿Cuál es el grado de ejecución presupuestaria del capítulo VI, "Inversiones reales", del programa 421.70?	<p>Evolución anual y acumulada del presupuesto destinado a inversiones reales vinculadas a la construcción de infraestructuras educativas. Créditos definitivos. Grado de ejecución de los créditos.</p> <p>Capítulo VI del programa 421.70 en 2021 y programas 422.20 y 422.30 desde 2018 hasta 2022.</p>



## Cuadro 72. Objetivo 1. Subobjetivo 1.2. Actuaciones directas de la CECD. Obras de ampliación, rehabilitación y adecuación de los centros públicos docentes

Preguntas de auditoría	Criterios de auditoría
¿Qué actuaciones ha realizado la CECD a través de gestión propia en materia de ampliación, rehabilitación y adecuación de centros?	<ul style="list-style-type: none"> <li>- Número total de actuaciones de ampliación, rehabilitación y adecuación de centros ejecutados directamente por la Conselleria.</li> <li>- Detalle de actuaciones previstas a ejecutar por la Conselleria, con plazo.</li> <li>- Número de actuaciones previstas en el mapa de infraestructuras no ejecutadas.</li> </ul>

## Cuadro 73. Objetivo 1. Subobjetivo 1.3. Actuaciones delegadas mediante Plan Edificant. Construcción de nuevos centros educativos y rehabilitaciones integrales

Preguntas de auditoría	Criterios de auditoría
1. ¿El Plan Edificant contiene indicadores o instrumentos que permitan efectuar periódicamente un seguimiento y una evaluación del grado de cumplimiento de los objetivos establecidos en el Plan, así como la detección de desviaciones y problemas que incidan en la consecución de los objetivos?	<ul style="list-style-type: none"> <li>- Análisis de los instrumentos estratégicos diseñados por parte de la CECD para la correcta ejecución del Plan.</li> <li>- Análisis de los indicadores diseñados por la CECD para la evaluación de la gestión del Plan.</li> </ul>
2. ¿Cuál es el grado de avance del plan en relación con la construcción de nuevos centros educativos, reposiciones de centros existentes o rehabilitaciones integrales de centros?	<ul style="list-style-type: none"> <li>- Número, tipo y cuantificación de actuaciones delegadas relativas a construcciones de nuevos centros educativos, reposiciones de centros existentes o rehabilitaciones integrales.</li> <li>- Número, tipo y cuantificación de actuaciones delegadas terminadas relativas a construcciones de nuevos centros, reposiciones de centros existentes o rehabilitaciones integrales.</li> </ul>
3. ¿Cuál es la ejecución presupuestaria del capítulo VII por el Plan Edificant?	<ul style="list-style-type: none"> <li>- Grado de ejecución de los créditos destinados al programa 421.70 en 2021 y 2022, y programas 422.20 y 422.30 desde 2018 a 2020.</li> <li>- Distribución geográfica de los importes concedidos y ejecutados.</li> </ul>
4. ¿Han incrementado el número de plazas escolares en aquellos municipios deficitarios y cuyas obras han sido delegadas en los ayuntamientos?	<ul style="list-style-type: none"> <li>- Análisis por municipios de la oferta de plazas educativas y su relación con el censo de población en edad escolar.</li> <li>- Actuaciones sobre infraestructuras escolares en los municipios que deben adecuar la oferta de plazas a la demanda real de la población efectiva que deben atender.</li> </ul>
5. ¿Se han producido retrasos en la ejecución del plan? ¿Cuáles son los motivos?	<ul style="list-style-type: none"> <li>- Tiempo que transcurre desde que un ayuntamiento inicia el procedimiento para adherirse al Plan Edificant y se firma el convenio.</li> <li>- Tiempo que transcurre entre la firma del convenio y la ejecución de las obras.</li> <li>- Tiempo medio que transcurre desde que se certifica una actuación y se paga por la CECD.</li> </ul>



Preguntas de auditoría	Criterios de auditoría
6. ¿Se han analizado y planificado las necesidades y cargas de trabajo asociadas al Plan Edificant? ¿Se han adoptado las medidas pertinentes al objeto de contar con las dotaciones precisas de recursos humanos?	<ul style="list-style-type: none"> <li>- Análisis de instrumentos estratégicos vinculados a la gestión de recursos humanos.</li> <li>- Número de puestos de trabajo necesarios para gestionar eficientemente el Plan Edificant.</li> <li>- Puestos de trabajo actuales para la gestión del Plan. Ocupados y vacantes.</li> </ul>
7. ¿Las actuaciones contempladas en el mapa de infraestructuras que no han sido ejecutadas directamente por la CECD han sido delegadas a los ayuntamientos? ¿Cuál es su grado de ejecución?	<ul style="list-style-type: none"> <li>- Número de actuaciones contempladas en el mapa de infraestructuras que han sido delegadas a través del Plan Edificant.</li> <li>- Grado de ejecución de las actuaciones delegadas.</li> </ul>
8. ¿Ha establecido la CECD procedimientos de control sobre la justificación de proyectos que realiza cada ayuntamiento, destinados a mitigar posibles riesgos de fraude?	<ul style="list-style-type: none"> <li>- Actuaciones realizadas por parte de la CECD para controlar que los fondos transferidos son empleados adecuadamente.</li> </ul>

**Cuadro 74. Objetivo 1. Subobjetivo 1.4. Actuaciones delegadas mediante Plan Edificant. Obras de ampliación, rehabilitación y adecuación de los centros públicos docentes**

Preguntas de auditoría	Criterios de auditoría
¿Cuál es el grado de avance del plan en relación con la ampliación, rehabilitación y adecuación de centros educativos ya existentes?	<ul style="list-style-type: none"> <li>- Número, tipo y cuantificación de actuaciones delegadas relativas a mejoras en centros ya construidos.</li> <li>- Grado de ejecución y situación en la que se encuentran.</li> </ul>

**Cuadro 75. Objetivo 2. Subobjetivo 2.1. Estándares constructivos**

Preguntas de auditoría	Criterios de auditoría
¿Existe algún control por parte de la Conselleria para comprobar que las infraestructuras educativas cumplen con los requisitos técnicos de edificación?	Informes elaborados desde la Conselleria sobre análisis de situación de las infraestructuras educativas.

**Cuadro 76. Objetivo 2. Subobjetivo 2.2. Retirada de fibrocemento de los centros públicos mediante actuaciones directas de la Conselleria**

Preguntas de auditoría	Criterios de auditoría
1. ¿La CECD tiene elaborado un plan de eliminación del fibrocemento en los centros docentes públicos? ¿Cuál es el grado de ejecución de este plan? ¿Existen todavía centros con cubiertas con placas de fibrocemento?	Detalle de centros con fibrocemento cuando se elaboró el plan, actuaciones realizadas y situación actual.
2. ¿Qué actuaciones ha ejecutado directamente la CECD para la retirada de fibrocemento?	Del total de actuaciones previstas, cuáles han sido ejecutadas directamente por la CECD y cuáles están previstas que ejecute la Conselleria.



**Cuadro 77. Objetivo 2. Subobjetivo 2.3. Favorecer la accesibilidad en todos los centros educativos mediante la eliminación de barreras arquitectónicas en actuaciones directas de la Conselleria**

Preguntas de auditoría	Criterios de auditoría
1. ¿La CECD tiene elaborado un plan de accesibilidad en las infraestructuras educativas? ¿Cuál es su grado de ejecución? ¿Existen todavía centros con problemas de accesibilidad?	Detalle de centros con problemas de accesibilidad, actuaciones realizadas y situación actual. Del total de actuaciones previstas, cuáles han sido ejecutadas directamente por la CECD y cuáles están previstas que ejecute la Conselleria.
2. ¿Qué actuaciones ha ejecutado directamente la CECD vinculadas a la eliminación de barreras arquitectónicas?	Del total de actuaciones previstas, cuáles han sido ejecutadas directamente por la CECD y cuáles están previstas que ejecute la Conselleria.

**Cuadro 78. Objetivo 2. Subobjetivo 2.4. Favorecer la accesibilidad en todos los centros educativos mediante la eliminación de barreras arquitectónicas y eliminación de fibrocemento a través del Plan Edificant**

Preguntas de auditoría	Criterios de auditoría
1. ¿Qué actuaciones han sido ejecutadas a través del Plan Edificant vinculadas a la retirada de fibrocemento en los centros educativos públicos?	Del total de actuaciones previstas, cuáles han sido delegadas a los ayuntamientos y en qué situación se encuentran.
2. ¿Qué actuaciones han sido ejecutadas a través del Plan Edificant, vinculadas a la eliminación de barreras arquitectónicas?	Del total de actuaciones previstas, cuáles han sido delegadas a los ayuntamientos y en qué situación se encuentran.



## ÍNDICE DE ABREVIACIONES

BACH-CFGM: Bachillerato y ciclos formativos de grado medio

CECD: Conselleria de Educación, Cultura y Deporte

CEE: Centro de educación especial

CEIP: Centro de educación infantil y primaria

CEUE: Conselleria de Educación, Universidades y Empleo

CIPFP: Centro integrado público de formación profesional

CRA: Colegios rurales agrupados

CTE: Código técnico de edificación

DG: Dirección general

DGIE: Dirección General de Infraestructuras Educativas

DGTIC: Dirección General de Tecnologías de la Información y las Comunicaciones

EI: Escuelas infantiles

EIP: Educación infantil y primaria

ESO: Educación secundaria obligatoria

GV: Generalitat Valenciana

IES: Instituto de educación secundaria

IGG: Intervención General de la Generalitat

INE: Instituto Nacional de Estadística

ROF: Reglamento de organización y funciones

RPT: Relación de puestos de trabajo

RRHH: Recursos humanos

SPES: Servicios psicológicos escolares



## **TRÁMITE DE ALEGACIONES**

Previamente al trámite de alegaciones y conforme a lo previsto en la sección 1220 del *Manual de fiscalización* de esta Sindicatura, el borrador previo del Informe de auditoría se discutió con los responsables del programa 421.70 para su conocimiento y para que, en su caso, efectuaran las observaciones que estimaran pertinentes.

Posteriormente, en cumplimiento del artículo 16 de la Ley de la Generalitat Valenciana 6/1985, de 11 de mayo, de Sindicatura de Comptes, y del artículo 55.1.c) del Reglamento de Régimen Interior de la Sindicatura de Comptes, así como del acuerdo del Consell de esta institución por el que tuvo conocimiento del borrador del Informe de Auditoría operativa del programa 421.70, "Infraestructuras educativas", ejercicios 2021-2022, este fue remitido a los cuentadantes para que, en el plazo concedido, formularan alegaciones.

La Conselleria de Hacienda, Economía y Administración Pública presentó, dentro del plazo concedido, un escrito en el cual afirmaba que no se iban a presentar alegaciones.





## **APROBACIÓN DEL INFORME**

En cumplimiento del artículo 19.j) de la Ley de la Generalitat Valenciana 6/1985, de 11 de mayo, de Sindicatura de Comptes, y del artículo 55.1.h) de su Reglamento de Régimen Interior y de los programas anuales de actuación de 2022 y 2023 de esta institución, el Consell de la Sindicatura de Comptes, en reunión del día 29 de abril de 2024, aprobó este informe de auditoría



## Documento bajo custodia en Sede Electrónica

SINDICATURA DE COMPTES DE LA COMUNITAT VALENCIANA

NIF: S9600001C

### Auditoría operativa infraestructuras educativas, 2021-2022\_cas - SEFYCU 5070507

Puede acceder a este documento en formato PDF - PAdES y comprobar su autenticidad en la Sede Electrónica usando el código CSV siguiente:



**URL (dirección en Internet) de la Sede Electrónica:** <https://sindicom.sedipualba.es/>

**Código Seguro de Verificación (CSV):** KUAA AAN7 Y3TF ETXJ EALL

En dicha dirección puede obtener más información técnica sobre el proceso de firma, así como descargar las firmas y sellos en formato XAdES correspondientes.

### Resumen de firmas y/o sellos electrónicos de este documento

Huella del documento  
para el firmante

Texto de la firma

Datos adicionales de la firma



Vicent Cucarella Tormo  
Síndic Major

Firma electrónica avanzada - ACCV - 02/05/2024 7:42  
VICENT CUCARELLA TORMO