

SINDICATURA DE COMPTES
DE LA COMUNITAT VALENCIANA

**INFORME DE FISCALITZACIÓ SOBRE L'ENTORN
DE CONTROL DELS AJUNTAMENTS DE MENYS
DE 5.000 HABITANTS: ENQUESTA**



RESUM

La Sindicatura de Comptes ha realitzat una fiscalització sobre l'entorn de control dels 385 ajuntaments de la Comunitat Valenciana amb una població inferior a 5.000 habitants, a través de l'anàlisi comparada de determinada informació bàsica de caràcter general i financera obtinguda a través d'un qüestionari elaborat a aquest efecte, que havien d'omplir i remetre les entitats locals destinatàries.

Hem contrastat, si és el cas, les dades remeses pels ajuntaments amb les publicades en la Plataforma de Rendició de Comptes de les Entitats Locals (PRCEL), el Registre de Contractes del Sector Públic (RCSP) i el portal de transparència de cada ajuntament i/o la seua pàgina web.

Com a resultat de la revisió efectuada dels 283 qüestionaris rebuts, una vegada finalitzat el termini de remissió de la informació, destaquem les conclusions generals següents:

- a) Hem d'assenyalar les principals limitacions a l'abast que han condicionat l'anàlisi i avaluació de la informació obtinguda, com ara el fet d'haver rebut un 73,5% de les enquestes remeses i que un 15,4% de les preguntes formulades no ha obtingut resposta. A més, hem detectat discrepàncies en un 26,2% dels casos analitzats, així com nombroses incongruències entre les mateixes respostes facilitades. Cal destacar l'elevat índex de discrepàncies del 78,6% en matèria d'informació contractual i la seua publicació en l'RCSP.

Aquestes discrepàncies i incongruències han dificultat en alguns casos –o no han permés en uns altres– una agregació raonable de les dades, per al consegüent tractament i consideració en l'anàlisi efectuada.

- b) La baixa qualitat en la informació obtinguda evidencia una escassa fiabilitat i integritat de les dades facilitades als registres públics i publicades en el portal de transparència, circumstància aquesta que pot introduir un biaix important en l'anàlisi i el tractament posterior.
- c) L'heterogeneïtat de les situacions administratives i de control en els diferents ajuntaments que hem classificat per trams de població s'hauria de tindre en compte en l'aplicació de les normes reguladores de la seua gestió economicoadministrativa.
- d) Els serveis d'assistència de les diputacions provincials haurien de reforçar-se a fi de facilitar l'adequat compliment de la normativa d'aplicació amb caràcter general i l'adequat subministrament a les administracions i/o registres públics de la informació requerida, en els ajuntaments amb població inferior a 5.000 habitants i especialment en aquells que no tenen els mitjans personals i materials necessaris.

NOTA

Aquest resum pretén ajudar a comprendre els resultats del nostre informe i facilitar la tasca als lectors i als mitjans de comunicació. Recomanem llegir l'informe complet per a conèixer el veritable abast del treball realitzat.



Informe de fiscalització sobre l'entorn de control dels ajuntaments de menys de 5.000 habitants: enquesta

**Sindicatura de Comptes
de la Comunitat Valenciana**



ÍNDEX (amb hipervincles)

1. Introducció	3
2. Objectiu i abast	3
3. Responsabilitats dels òrgans de govern i direcció de l'entitat local en relació amb l'entorn de control	5
4. Responsabilitat de la Sindicatura de Comptes	5
5. Conclusions generals	5
Apèndix 1. Marc normatiu	39
Apèndix 2. Metodologia i riscos de la fiscalització	43
Apèndix 3. Informació general	46
Apèndix 4. Observacions addicionals	54
Apèndix 5. Discrepàncies	95
Annex I. Enquesta	107
Annex II. Relació d'ajuntaments	113
Aprovació de l'Informe	124

NOTA SOBRE LA UNITAT MONETÀRIA

Totes les dades econòmiques d'aquest informe s'expressen en euros. S'ha efectuat un arrodoniment per a no mostrar els cèntims. Les dades representen sempre l'arrodoniment de cada valor exacte i no la suma de dades arrodonides.



1. INTRODUCCIÓ

L'entorn de control de les entitats locals ha sigut objecte de fiscalització en exercicis anteriors per mitjà de l'anàlisi de la informació obtinguda a través de qüestionaris remesos a aquestes entitats perquè els emplenaren i l'anàlisi i valoració consegüents, de conformitat amb el que es disposa en els successius programes anuals d'actuació de la Sindicatura de Comptes. Aquestes fiscalitzacions es van iniciar en 2015 i es van dirigir als ajuntaments amb poblacions compreses entre 30.000 i 50.000 habitants. Posteriorment, la revisió de l'entorn de control es va estendre, successivament, als ajuntaments amb poblacions de 25.000 a 30.000 habitants i de 20.000 a 25.000 habitants. Una vegada finalitzada aquesta fase I començà la fase II, que comprenia la revisió de l'entorn de control de les tres diputacions provincials i dels ajuntaments de la Comunitat Valenciana amb una població superior a 50.000 habitants.

Una vegada finalitzada aquesta fase II i segons el que es preveu en els programes anuals d'actuació de 2021 a 2023 (PAA2021-2023), hem efectuat una fiscalització consistent en la revisió de l'entorn de control de tots els ajuntaments de la Comunitat Valenciana amb una població inferior a 5.000 habitants, en virtut del que es disposa en l'article 8.3 de la Llei de la Generalitat Valenciana 6/1985, d'11 de maig, de Sindicatura de Comptes.

2. OBJECTIU I ABAST

L'objectiu d'aquest treball ha sigut obtindre informació bàsica de la situació de l'entorn de control dels ajuntaments de la Comunitat Valenciana de municipis de menys de 5.000 habitants.

Per a això, hem elaborat i remés a aquests ajuntaments una enquesta de 32 preguntes amb els seus apartats corresponents, que conformen un total de 98 qüestions. Aquestes qüestions es classifiquen en les àrees següents:

- A. Corporació. Dades bàsiques relatives al govern de la corporació.
- B. Entitats dependents o participades.
- C. Secretaria. Esta àrea inclou preguntes relatives al llibre d'actes, portal de transparència, inventari i contractació.
- D. Personal. Tipus de personal i funcionaris habilitats.
- E. Tresoreria. Inclou operacions d'endeutament, comptes de tresoreria i gestió de la recaptació.
- F. Intervenció. Aquesta àrea és la més extensa i inclou les subàrees següents:
 - Ordenances fiscals
 - Gestió de la comptabilitat
 - Despeses d'inversió
 - Subvencions



- Pressupostos i liquidació
- Fiscalització

G. Ciberseguretat.

En l'**annex I** d'aquest informe s'inclou l'enquesta remesa als ajuntaments perquè l'emplenaren.

L'àmbit subjectiu de la fiscalització engloba tots els ajuntaments de la Comunitat Valenciana amb una població inferior a 5.000 habitants, que l'1 de gener de 2021 conformaven un total de 385 entitats, d'acord amb les dades publicades en l'Institut Nacional d'Estadística¹ en aquesta data. Es va remetre a tots un qüestionari per a obtenir informació bàsica del seu entorn de control. La relació detallada dels ajuntaments que han sigut objecte de la fiscalització es recull en l'**annex II** de l'informe.

Amb les dades obtingudes, hem valorat els aspectes següents:

- a) Fiabilitat i integritat de la informació
- b) Compliment de la normativa aplicable
- c) Organització administrativa i el seu grau de transparència
- d) Protecció dels béns de l'entitat

En 25 de les 98 qüestions formulades, hem estés l'abast de la revisió a la comparació de les respostes obtingudes amb les dades que figuren en la Plataforma de Rendició de Comptes de les Entitats Locals (PRCEL), el Registre de Contractes del Sector Públic (RCSP) i el portal de transparència de cada entitat i/o la seua pàgina web.

En general, l'àmbit temporal de la fiscalització s'ha centrat en la situació de l'entitat local en la data de contestació de l'enquesta, llevat de les dades economicopressupostàries que es refereixen als comptes de l'entitat local de l'exercici 2021.

En l'**apèndix 1** es detalla el marc normatiu que hem tingut en compte en aquesta fiscalització, amb els acrònims o formes abreujades corresponents, que són els que es mostren en l'informe.

La metodologia del treball es detalla en l'**apèndix 2** d'aquest informe.

En l'**apèndix 3** s'inclouen dades generals de les 385 entitats locals que han sigut objecte d'aquest treball.

¹ De conformitat amb les disposicions de l'article 17 de l'LRBRL, els ajuntaments han de remetre a l'INE les dades dels padrons respectius, que s'han d'actualitzar de manera que concorden amb la realitat.



3. RESPONSABILITATS DELS ÒRGANS DE GOVERN I DIRECCIÓ DE L'ENTITAT LOCAL EN RELACIÓ AMB L'ENTORN DE CONTROL

Hem realitzat la fiscalització partint de la premissa que els òrgans de govern i direcció de l'entitat local reconeixen i comprenen que són responsables que hi haja un entorn de control adequat, inclòs el control intern, i que, d'acord amb les seues competències, garantisquen que el funcionament de l'entitat local resulte conforme amb les normes aplicables, la fiabilitat de la informació i una protecció adequada dels actius.

4. RESPONSABILITAT DE LA SINDICATURA DE COMPTES

La responsabilitat de la Sindicatura de Comptes és concloure sobre la situació de l'entorn de control en les diferents àrees revisades de les entitats locals i, si és el cas, formular recomanacions que contribuïsquen a esmenar les deficiències observades i a la millora dels procediments de control. Per a això, hem dut a terme el treball de conformitat amb els *Principis fonamentals de fiscalització de les institucions públiques de control extern* i amb les normes tècniques de fiscalització aprovades pel Consell de la Sindicatura recollides en el *Manual de fiscalització* de la Sindicatura de Comptes. Aquestes normes exigeixen que complim els requeriments d'ètica aplicables als auditors públics, com també que planifiquem i executem l'auditoria amb la finalitat d'obtindre una seguretat limitada sobre si l'entorn de control de les entitats locals funciona eficaçment.

A causa de les limitacions inherents a la fiscalització, juntament amb les limitacions inherents al control intern i als procediments seguits, hi ha un risc inevitable que no puguem detectar-se algunes deficiències, encara que l'auditoria es planifiqui i s'execute adequadament de conformitat amb les normes del nostre *Manual de fiscalització*.

5. CONCLUSIONS GENERALS

Les conclusions més rellevants posades de manifest com a resultat del treball efectuat en l'obtenció, anàlisi i tractament de les dades recollides a través de les enquestes, així com en l'anàlisi de les discrepàncies observades en la comparació d'aquelles qüestions les dades de les quals han de comunicar-se a la Plataforma de Rendició de Comptes de les Entitats Locals o al Registre de Contractes del Sector Públic, o bé publicar-se en el portal de transparència de cada entitat i/o la seua pàgina web, es resumeixen a continuació:

- a) Hem d'assenyalar les principals limitacions a l'abast que han condicionat l'anàlisi i avaluació de la informació obtinguda, com ara el fet d'haver rebut un 73,5% de les enquestes remeses i que un 15,4% de les preguntes formulades no ha obtingut resposta. A més, hem detectat discrepàncies en un 26,2% dels casos analitzats, així com nombroses incongruències entre les mateixes respostes facilitades. Cal destacar l'elevat índex de discrepàncies del 78,6% en matèria d'informació contractual i la seua publicació en l'RCSP.



Aquestes discrepàncies i incongruències han dificultat en alguns casos o no han permès en uns altres una agregació raonable de les dades, per al consegüent tractament i consideració en l'anàlisi efectuada.

- b) La baixa qualitat en la informació obtinguda evidencia una escassa fiabilitat i integritat de les dades facilitades als registres públics i publicades en el portal de transparència, una circumstància aquesta que pot introduir un biaix important en la seua anàlisi i tractament posterior.
- c) L'heterogeneïtat de les situacions administratives i de control en els diferents ajuntaments que hem classificat per trams de població s'hauria de tindre en compte en l'aplicació de les normes reguladores de la seua gestió economicoadministrativa.
- d) Els serveis d'assistència de les diputacions provincials haurien de reforçar-se a fi de facilitar el compliment adequat de la normativa d'aplicació amb caràcter general i l'adequat subministrament a les administracions i/o registres públics de la informació requerida, als ajuntaments amb població inferior a 5.000 habitants i especialment en aquells que no disposen dels mitjans personals i materials necessaris.

En el quadre següent es resumeixen, per àrees de treball, les conclusions generals més significatives:

Quadre 1. Quadre resum conclusions generals

Àrea de treball	Conclusions generals
Limitacions a l'abast del treball	<p>Els ajuntaments que han contestat a l'enquesta han sigut 283 de 385, la qual cosa representa el 73,5% del total.</p> <p>L'índex de qüestions sense resposta ha sigut superior al 20% en les àrees de tresoreria i personal.</p> <p>En l'àrea de personal hem detectat nombroses inconsistències en les respostes a les qüestions formulades,</p> <p>El nivell de discrepàncies general observat en la comparació de les dades obtingudes amb la PRCEL, el portal de transparència i/o pàgina web de l'entitat i l'RCSP ha sigut del 26,2%, una circumstància que evidencia l'existència d'errors en les respostes.</p>
CORPORACIÓ	<p>171 entitats contesten que no compten amb cap membre de la Junta de Govern.</p> <p>195 entitats indiquen que no compten amb cap comissió informativa diferent de la Comissió Especial de Comptes.</p> <p>Hem obtingut un percentatge de discrepàncies del 14,8%, tenint en compte les limitacions derivades de la falta de respostes (fonamentalment al nombre de comissions informatives i membres de la Junta de Govern) o falta d'informació en el portal de transparència i/o pàgina web de l'entitat.</p>



Àrea de treball	Conclusions generals
ENTITATS DEPENDENTS O PARTICIPADES	<p>Únicament 26 ajuntaments dels 279 que contesten a la pregunta del nombre d'entitats dependents indiquen que no en tenen cap, mentre que 64 responen que en tenen 4 o més.</p> <p>Hem obtingut un percentatge de discrepàncies del 17,3% en la comparació de les respostes amb la informació publicada en la PRCEL. Les respostes amb major nombre de discrepàncies corresponen als consorcis.</p> <p>El major nombre de qüestions no analitzades per falta de resposta correspon al nombre d'entitats locals menors.</p>
SECRETARIA	<p>Únicament 85 ajuntaments contesten a l'actualització del llibre d'actes de la Junta de Govern, dels quals la major part ho fa amb retard.</p> <p>S'observen retards en l'actualització del llibre d'actes del Ple en el 62,4% en els casos analitzats (258 respostes). Quant a la publicació en el portal de transparència, únicament el 31,1% de les entitats que responen a la pregunta indiquen que publiquen la relació de llocs de treball i el 30,4%, la declaració anual de béns i activitats.</p> <p>131 ajuntaments contesten que disposen d'un inventari de béns i drets actualitzat, mentre que 99 ajuntaments indiquen que no l'actualitzen. D'altra banda, 126 ajuntaments indiquen que la seua última actualització va ser en 2021 o en exercicis anteriors. Finalment, 33 entitats responen que no disposen d'inventari. La falta d'elaboració o actualització de l'inventari representa un incompliment de l'article 17 del Reglament de Béns.</p> <p>El 19,5% dels ajuntaments responen que no comuniquen en tots els casos la informació contractual a l'RCSP que estableix l'article 346.3 de l'LCSP. De les 271 respostes obtingudes, hem observat únicament 58 coincidències amb la informació publicada en l'RCSP, per la qual cosa l'índex de discrepàncies observat ha sigut del 78,6%. A més, hem comprovat que 211 de les 247 entitats que responen que sí que comuniquen, no han efectuat aquesta comunicació.</p>
PERSONAL	<p>2 ajuntaments contesten que no tenen cap persona en plantilla i 25 indiquen que tenen més de 50 empleats.</p> <p>S'observa un elevat índex de temporalitat, ja que 86 ajuntaments presenten un índex superior al 76% i 15 ajuntaments del 100%.</p> <p>25 ajuntaments no s'ajusten a la limitació de personal eventual que estableix l'article 104.bis.1.a de l'LRBRL.</p> <p>44 entitats no compten amb secretari ni amb secretari interventor, 29 de les quals no s'ajusten al que s'estableix en l'article 7 del Reial Decret 128/2018, pel qual el lloc de Secretaria ha d'existir en totes les entitats locals.</p>



Àrea de treball	Conclusions generals
TRESORERIA	<p>140 ajuntaments responen que no tenen contractada cap operació de crèdit.</p> <p>La major part dels ajuntaments que contesten a la pregunta d'existència de comptes bancaris (el 59,4%) indiquen que tenen entre 1 i 4 comptes.</p> <p>163 entitats contesten que la seua recaptació es gestiona per la diputació i 33 per SUMA, mentre que 6 entitats indiquen que utilitzen mitjans externs. Aquesta gestió per mitjans externs no s'ajusta al que es disposa en l'article 8 del Reglament General de Recaptació.</p> <p>Hem observat un índex de discrepàncies del 39,1%, en la comparació de la resposta a l'endeutament amb la informació que figura en la PRCEL.</p>
	<p>Almenys una entitat no compta amb cap ordenança fiscal.</p> <p>La gestió de la comptabilitat s'efectua en el 63,3% dels casos per mitjans propis, l'11,5% per mitjans externs i el 25,2% de manera mixta.</p> <p>178 entitats contesten que utilitzen l'aplicació comptable de la Diputació.</p> <p>51 ajuntaments contesten que no efectuen cap seguiment dels seus projectes de despesa.</p> <p>229 ajuntaments indiquen que no compten amb el pla d'inversions per a un termini de 4 anys que estableix l'article 166.1.a del TRLRHL.</p> <p>46 entitats responen que no han elaborat l'annex d'inversions al pressupost general en l'exercici 2021, de manera que s'incompleix el que es disposa en l'article 168.1 del TRLRHL.</p>
	<p>INTERVENCIÓ</p> <p>86 ajuntaments responen que no tenen bases reguladores per a la concessió de subvencions i 162 contesten que sí.</p> <p>El 63,0% de les subvencions concedides en 2021 s'ha tramitat per mitjà de concessió directa, mentre que el 37,0% restant ha seguit el procediment ordinari de concurrència competitiva.</p> <p>La major part de les entitats que contesten a la pregunta de si remeten la informació de les subvencions concedides a la BDNS indica que no ho fa.</p> <p>Hem detectat diferències molt significatives entre els pressupostos inicials i definitius. En 108 ajuntaments, l'import de les modificacions supera el 100% del pressupost inicial.</p> <p>205 entitats contesten que tenen en compte el saldo del compte 413 per al còmput del romanent de tresoreria, de manera que s'incompleix el que es disposa en la ICAL d'aplicació.</p> <p>S'observen incompliments en les dates d'aprovació del pressupost definitiu (23 entitats), liquidació del pressupost (146 entitats), formació del Compte General (122 entitats), presentació del</p>



Àrea de treball	Conclusions generals
	<p>Compte General al Ple (53 entitats) i rendició del Compte General a la Sindicatura (60 entitats).</p> <p>93 entitats contesten que mantenen saldos en el compte 413 a 31 de desembre de 2021, mentre que 182 entitats indiquen que no.</p> <p>Hem observat un elevat índex de discrepàncies (54,2%) en la comparació del saldo d'aquest compte 413 amb el publicat en la PRCEL.</p> <p>70 entitats contesten que han aprovat expedients de reconeixement extrajudicial de crèdits en l'exercici 2021, 57 de les quals indiquen que inclouen despeses d'exercicis anteriors, per la qual cosa no s'ajustarien al que es disposa en l'article 176.2 del TRLRHL respecte al principi de temporalitat dels crèdits pressupostaris.</p> <p>45 ajuntaments contesten que efectuen fiscalització prèvia plena mentre que 108 indiquen que en fan prèvia limitada, sense que realitzen actuacions de control financer posterior, de manera que s'incompleix el que es disposa en l'article 13.4 del Reial Decret 424/2017.</p>
	<p>7 entitats responen que no disposen d'antivirus actualitzat, de manera que s'incompleix el que es disposa en el Reial Decret 311/2022.</p>
CIBERSEGURETAT	<p>99 entitats incompleixen el que es disposa en el Reial Decret 311/2022 perquè no compten amb cap còpia de seguretat desconnectada de la xarxa de tots els sistemes d'informació importants de l'entitat.</p>

En els apartats següents es desenvolupen per àrees de treball els aspectes assenyalats en el quadre resum anterior, mentre que les observacions addicionals o complementàries a aquestes conclusions i el detall de les discrepàncies detectades en la fiscalització s'inclouen, respectivament, en els **apèndixs 4 i 5** d'aquest informe.

5.1. ASPECTES GENERALS

Hem remés el qüestionari sobre l'entorn de control als 385 ajuntaments de la Comunitat Valenciana amb població inferior a 5.000 habitants. En la data de tancament de la recepció de la informació sol·licitada, 15 de juny de 2023, hem rebut un total de 283 enquestes, el 73,5% del total.

En el quadre següent es mostra un resum de les enquestes rebudes dels ajuntaments, que hem classificat per trams de població:



Quadre 2. Resum enquestes enviades i rebudes

Trams de població (nombre d'habitants)	Núm. de tram	Total entitats	Enquestes rebudes		Sense contestar	
			Nre.	%	Nre.	%
Fins a 500	1	143	112	78,3	31	21,7
De 501 a 1.000	2	78	59	75,6	19	24,4
De 1.001 a 2.000	3	78	54	69,2	24	30,8
De 2.001 a 4.999	4	86	58	67,4	28	32,6
Total		385	283	73,5	102	26,5

La distribució de les enquestes rebudes per províncies es reflecteix en el quadre següent, per trams de població.

Quadre 3. Resum enquestes rebudes per províncies

Tram de població	Alacant	Castelló	València	Total
1	22	51	39	112
2	15	20	24	59
3	8	14	32	54
4	11	8	39	58
Total rebudes	56	93	134	283
Total enviades	82	115	188	385
% rebudes/enviades	68,3	80,9	71,3	73,5

Les dades obtingudes han sigut tractades i resumides per preguntes i qüestions, tal com s'indica en l'apèndix 2.

Les qüestions sense contestar representen el 15,4% del total, com s'il·lustra en el quadre següent, en el qual es recull el nivell de respostes de cada una de les **àrees de treball** en què s'estructura l'enquesta:



Quadre 4. Resum qüestions formulades i qüestions sense resposta

Àrea	Nre. preguntes	Nre. qüestions	Total qüestions	Qüestions sense resposta	% qüestions sense resposta
A. Corporació	1	4	1.132	44	3,9
B. Entitats dependents o participades	1	8	2.264	297	13,1
C. Secretaria	5	10	2.830	400	14,1
D. Personal	2	27	7.641	1.629	21,3
E. Tresoreria	3	9	2.547	554	21,8
F. Intervenció	18	38	10.754	1.348	12,5
G. Ciberseguretat	2	2	566	8	1,4
Total	32	98	27.734	4.280	15,4

L'índex de qüestions sense resposta ha sigut superior al 20% en les àrees de tresoreria i personal. En aquesta última àrea hem observat, a més, un elevat nombre d'inconsistències en les respostes a les qüestions formulades, fonamentalment, quant als funcionaris habilitats, la seua existència, percentatge de dedicació i règim de teletreball. Aquesta falta de coherència en les respostes ha dificultat en alguns casos, o no ha permès en uns altres, una agregació raonable per al consegüent tractament i consideració en l'anàlisi efectuada.

Hem comparat 25 de les 98 qüestions de l'enquesta amb les dades que figuren en els registres o portals públics. De les **discrepàncies** observades en aquesta comparació, cal indicar que, tan sols en dos ajuntaments, pertanyents al tram 1, no hem detectat cap diferència entre les respostes obtingudes i la informació publicada, mentre que en nou ajuntaments hem observat 11 o més discrepàncies, fins a un màxim de 13, tal com es mostra en l'apèndix 5 de l'informe.

En el quadre següent es mostra el percentatge de discrepàncies sobre les respostes obtingudes en cada una de les àrees de l'enquesta:



Quadre 5. Discrepàncies observades sobre el total de qüestions contrastades

Àrea	Nre. preguntes	Nre. qüestions	Nre. qüestions contrastades	% discrepàncies sobre el total
A. Corporació	1	4	4	14,8
B. Entitats dependents o participades	1	8	8	17,3
C. Secretaria	5	10	3	40,5
D. Personal	2	27	0	0
E. Tresoreria	3	9	1	39,1
F. Intervenció	18	38	9	31,3
G. Ciberseguretat	2	2	0	0
Total	32	98	25	26,2

5.2. DADES OBTINGUDES DE LES ENQUESTES

A. CORPORACIÓ

Regidors

A la pregunta del nombre de regidors de la corporació, han contestat 282 dels 283 ajuntaments que han remés el qüestionari. En el quadre següent es mostren les respostes obtingudes per trams de població:

Quadre 6. Nombre de regidors (inclòs l'alcalde)

Tram de població	Sense contestar	Nombre de regidors (inclòs l'alcalde)							Total
		De 0 a 2	3	5	7	9	11		
1	1	3	19	46	42	1	0	112	
2	0	0	0	0	57	2	0	59	
3	0	0	0	1	3	50	0	54	
4	0	0	0	0	0	5	53	58	
Total	1	3	19	47	102	58	53	283	

Com s'observa en el quadre anterior, excepte un ajuntament, la totalitat d'aquells que disposen de fins a cinc regidors correspon al tram 1 (fins a 500 habitants), mentre que aquells que contesten que tenen 11 regidors pertanyen al tram 4 (entre 2.001 i 4.999 habitants).



Hem comprovat que, en 23 casos, el nombre de regidors inclòs en les respostes supera (7 casos) o no arriba (16 casos) l'establert en l'article 179.1 de la LOREG² per nombre de residents, una circumstància aquesta que pot ser deguda a canvis en la població o a possibles errors en l'emplenament de les enquestes. D'aquests 23 casos, 12 corresponen als ajuntaments classificats en el tram 1 de població, 3 dels quals indiquen que tenen menys de tres regidors i 1 que en té nou, quan el nombre mínim i màxim per a aquests ajuntaments és de tres i set regidors, respectivament, d'acord amb aquest precepte legal.

Membres de la Junta de Govern

A la pregunta del nombre de membres de la Junta de Govern, 171 ajuntaments contesten que no compten amb cap membre. Sobre aquest tema, cal indicar que l'article 20.1.b de l'LRBRL estableix que aquest òrgan de govern només existirà en aquells ajuntaments menors de 5.000 habitants si així ho disposa el seu reglament orgànic o ho acorda el Ple. En el quadre següent es mostren les respostes obtingudes de forma agregada, per trams de població:

Quadre 7. Nombre de membres de la Junta de Govern (inclòs l'alcalde)

Tram de població	Sense contestar	Nombre de membres de la Junta de Govern (inclòs l'alcalde)					Total
		0	3	4	5	6	
1	11	89	9	0	3	0	112
2	3	40	15	1	0	0	59
3	7	26	6	14	1	0	54
4	3	16	0	34	3	2	58
Total	24	171	30	49	7	2	283

Tinents d'alcalde

Pel que fa al nombre de tinents d'alcalde, únicament 3 ajuntaments de 283 no han contestat a la pregunta i la pràctica totalitat respon que compta amb 1, 2 o 3 tinents d'alcalde. El resum agregat de respostes es recull en el quadre següent:

² L'article 179.1 de la LOREG estableix que cada terme municipal constitueix una circumscripció en la qual s'elegeix el nombre de regidors que hi resulte aplicable d'acord amb l'escala que estableix per trams de residents.



Quadre 8. Nombre de tinents d'alcalde

Tram de població	Sense contestar	Nombre de tinents d'alcalde					Total
		0	1	2	3	7	
1	2	8	70	28	3	1	112
2	0	1	23	30	5	0	59
3	0	0	13	19	22	0	54
4	1	0	8	14	35	0	58
Total	3	9	114	91	65	1	283

S'observa que només un ajuntament, que a més correspon al tram 1 (fins a 500 habitants), respon que té més de 7 tinents d'alcalde, per la qual cosa és probable que hi haja un error en la resposta. Així mateix, nou entitats indiquen que no tenen tinents d'alcalde, quan de conformitat amb el que es disposa en l'article 20.1.a de l'LRBRL aquests òrgans han de formar part de l'organització municipal.³

Comissions informatives

Quant al nombre de comissions informatives sense considerar la Comissió Especial de Comptes, 16 ajuntaments no han contestat a la pregunta, 195 indiquen que no en tenen cap i la resta es distribueix com es mostra en el quadre següent:

Quadre 9. Nombre de comissions informatives, excepte la Comissió Especial de Comptes

Tram de població	Sense contestar	Nombre de comissions informatives, excepte la Comissió Especial de Comptes			Total
		0	Entre 1 i 4	Més de 4	
1	8	97	7	0	112
2	1	46	10	2	59
3	5	37	12	0	54
4	2	15	33	8	58
Total	16	195	62	10	283

Discrepàncies

Hem comparat totes les respostes obtingudes en aquesta àrea amb la informació publicada en el portal de transparència i/o pàgina web de l'entitat. Amb la informació disponible, hem obtingut un percentatge de discrepàncies del 14,8%. Les preguntes amb major nombre de

³ Vegeu l'article 35.2 del Reial Decret 2568/1986, de 28 de novembre, pel qual s'aprova el Reglament d'Organització, Funcionament i Règim Jurídic de les Entitats Locals.



discrepàncies corresponen al nombre de tinents d'alcalde i de comissions informatives, amb uns percentatges respectius del 20,3% i el 24,5%.

S'ha d'indicar que las respostes sobre el nombre de comissions informatives i membres de la Junta de Govern no han pogut analitzar-se en un 66,8% i 39,6%, respectivament, bé per falta de contestació o d'informació en el portal de transparència de l'entitat.

Pel que fa al **nombre de regidors** (inclòs l'alcalde), en 19 casos no hem pogut comparar les dades obtingudes amb la informació que figura en el portal de transparència o en la pàgina web de l'entitat, bé per falta de resposta (1 cas), bé per no figurar la informació en aquestes fonts (18 casos). En les comprovacions realitzades, hem detectat 18 discrepàncies, que representen el 6,8% del total analitzat.

Quant al **nombre de membres de la Junta de Govern** (inclòs l'alcalde), no s'ha pogut contrastar el 39,6% de les repostes, principalment perquè aquesta informació no figura en el portal de transparència o en la web de l'entitat. En les comprovacions realitzades s'han detectat 25 discrepàncies, un 14,6% del total avaluat.

En un 21,6% dels casos, no hem pogut contrastar el **nombre de tinents d'alcalde** principalment perquè aquesta informació no figura en la font de comparació. En els casos comprovats, hem detectat 45 discrepàncies, que representen un 20,3% del total analitzat.

Finalment, no hem pogut contrastar el **nombre de comissions informatives**, sense considerar la Comissió Especial de Comptes, en un 66,8% d'entitats, bàsicament perquè aquesta informació no figura en la font de comparació. En els casos comprovats, hem detectat 23 discrepàncies, un 24,5% del total avaluat.

B. ENTITATS DEPENDENTS O PARTICIPADES

Nombre d'entitats dependents o participades

A la pregunta del nombre d'entitats dependents o participades, 4 ajuntaments no han contestat i 26 indiquen que no en tenen cap. En el quadre següent es resumeixen de forma agregada les respostes obtingudes:

Quadre 10. Nombre total d'ens dependents

Trams de població	Nombre total d'ens dependents					
	Sense contestar	0	1	2	3	4 o més
1	0	14	28	24	22	24
2	0	4	13	7	17	18
3	3	3	15	10	13	10
4	1	5	15	14	11	12
Total	4	26	71	55	63	64



Com s'observa en el quadre anterior, 64 ajuntaments contesten que tenen 4 o més entitats dependents. Cal destacar que un ajuntament amb una població de 167 habitants indica que disposa de 7 entitats dependents, 3 de les quals són societats mercantils.

En l'apèndix 4 de l'informe es detallen les respostes obtingudes per tipus d'entitats dependents, que es resumeixen a continuació:

- a) Organismes autònoms. Únicament 5 ajuntaments responen que compten amb 1 organisme autònom.
- b) Societats mercantils. 16 ajuntaments indiquen que disposen d'1 societat i 2 ajuntaments de 3 societats.
- c) Entitats públiques empresarials. Únicament 2 ajuntaments contesten que tenen 1 entitat.
- d) Consorcis adscrits. 107 ajuntaments contesten que tenen 1 o més consorcis adscrits. No obstant això, després de l'anàlisi de les discrepàncies que s'indica més avant, hem comprovat que tan sols 3 ajuntaments tenen consorcis adscrits.
- e) Consorcis no adscrits. 59 ajuntaments contesten que tenen 1 o més consorcis no adscrits.
- f) Fundacions. Únicament 7 ajuntaments indiquen que tenen 1 fundació dependent.
- g) Mancomunitats. 240 ajuntaments contesten que participen en 1 o més mancomunitats.
- h) Entitats locals menors. Únicament 2 ajuntaments responen que compten amb 1 entitat local menor.

Discrepàncies

Hem comparat les respostes obtingudes (86,9%) amb la informació que figura en la Plataforma de Rendició de Comptes de les Entitats Locals i hem obtingut un nivell de discrepàncies del 17,3%. Les respostes amb major nombre de discrepàncies corresponen als consorcis, tant els no adscrits com els adscrits, amb uns percentatges del 56,7% i del 42,4% sobre el total analitzat, respectivament.

El major nombre de qüestions no analitzades per falta de resposta correspon al nombre d'entitats locals menors, en el 16,6% dels ajuntaments, i de fundacions, en el 15,9%.

C. SECRETARIA

C1. Llibres d'actes

El nombre d'ajuntaments que responen que els llibres d'actes estan mecanitzats ha sigut de 238, mentre que 42 indiquen que no ho estan.



Quant a la seua actualització, en el quadre següent es mostra de forma agregada, per trams de població, l'últim any de traspàs de les **actes de la Junta de Govern** al llibre.

Quadre 11. Actualització del llibre d'actes de la Junta de Govern

Trams de població	Sense contestar	Any última actualització llibre d'actes de la Junta de Govern		
		2021 o anteriors	2022	2023
1	101	3	7	1
2	43	5	4	7
3	33	5	6	10
4	21	7	8	22
Total	198	20	25	40

Dels 85 ajuntaments que han contestat a aquesta pregunta (d'un total de 283) s'observen retards en el traspàs al llibre d'actes de la Junta de Govern⁴ en el 52,9% dels casos. No obstant això, s'ha d'indicar que de les 45 entitats que responen que traspassen les actes amb retard, 9 responen, al seu torn, que no tenen membres en la Junta de Govern; d'aquesta manera, s'evidencia una falta de congruència en les respostes.

Quant a l'actualització del llibre d'**actes del Ple**, en el quadre següent es mostren les respostes obtingudes a la pregunta d'última data de transcripció de les actes al llibre d'actes:

Quadre 12. Actualització del llibre d'actes del Ple

Trams de població	Sense contestar	Any última acta passada al llibre d'actes del Ple		
		2021 o anteriors	2022	2023
1	12	10	62	28
2	7	7	28	17
3	4	5	20	25
4	2	5	24	27
Total	25	27	134	97

Dels 258 ajuntaments que han contestat a aquesta pregunta (d'un total de 283) s'observen retards en el 62,4% dels casos.

⁴ Article 122 de l'LRLCV i articles 110, 198, 199 i 202 del ROF.



C2. Actualització del portal de transparència

A la pregunta sobre la freqüència amb què s'actualitza el portal de transparència han contestat 276 entitats d'un total de 283 de la manera següent:

Quadre 13. Freqüència actualització portal de transparència

Trams de població	Sense contestar	Freqüència actualització portal de transparència		
		Menys de 3 mesos	Anual	Més d'1 any
1	5	54	27	26
2	0	34	11	14
3	1	33	11	9
4	1	44	8	5
Total	7	165	57	54

El 59,8% dels ajuntaments que han contestat a aquesta pregunta indiquen que la freqüència d'actualització és, almenys, trimestral; el 20,7% indiquen que actualitzen amb freqüència anual, i el 19,6%, amb una periodicitat superior a l'any.

C3. Contingut del portal de transparència

Respecte al contingut del portal de transparència sobre el qual es pregunta en l'enquesta, en el quadre següent es mostren els casos en què s'inclou la relació de llocs de treball i el registre d'interessos dels càrrecs públics:

Quadre 14. Contingut del portal de transparència

Trams de població	El portal de transparència inclou	
	Relació de llocs de treball	Registre d'interessos dels càrrecs públics
1	29	24
2	21	18
3	16	16
4	22	26
Total	88	84
No l'inclou	186	192
Sense contestar	9	7
Total	283	283



Quant a la relació de llocs de treball que estableix l'article 15.3 de l'LTCV,⁵ únicament el 31,1% de les 274 entitats que responen indiquen que publiquen aquesta relació. Pel que fa a les declaracions anuals de béns i activitats dels representants locals que regula l'article 14.2.a de l'LTCV, només el 30,4% dels ajuntaments que contesten la pregunta publica aquesta informació.

C4. Inventari

A la pregunta de si la corporació disposa d'un inventari aprovat dels seus béns i drets tal com estableix el Reglament de Béns,⁶ en el quadre següent es mostren de forma agregada les respostes obtingudes, per trams de població:

Quadre 15. Aprovació i actualització de l'inventari

Trams de població	La corporació disposa d'un inventari aprovat					
	Sense contestar	No en disposa	Sí que en disposa	Sí que en disposa, però no actualitza	Sí que en disposa i actualitza	Sí que en disposa, però no contesta a si està actualitzat
1	1	15	96	34	53	9
2	0	13	46	17	29	0
3	4	4	46	19	26	1
4	3	1	54	29	23	2
Total	8	33	242	99	131	12

En 242 casos, de les 275 respostes obtingudes, les corporacions indiquen que compten amb un inventari aprovat, si bé en 99 casos no s'actualitza, de manera que s'incompleix el que es disposa en l'article 33 del Reglament de Béns. Es desconeix si 12 ajuntaments (9 dels quals pertanyen al tram 1) actualitzen o no el seu inventari. D'altra banda, 33 ajuntaments (el 12,0% del total de respostes) no disposen d'un inventari aprovat, de manera que s'incompleix el que es disposa en l'article 17 del Reglament de Béns.

En conseqüència, únicament 131 ajuntaments (47,6% de les respostes) manifesten que disposen d'un inventari aprovat i actualitzat.

Quant a la data d'actualització, han contestat 199 ajuntaments, 126 dels quals indiquen que l'última actualització va ser en 2021 o en exercicis anteriors (una entitat indica que en 2001); 60, en 2022, i tan sols 13 ajuntaments contesten que l'actualització de l'inventari s'ha efectuat en 2023. No obstant això, aquestes respostes s'han de matisar, atès que van contestar 2 ajuntaments que havien indicat així mateix que no disposaven d'inventari i 4 l'havien deixat sense respondre.

⁵ Vegeu l'article 131.2 de l'LRLCV i l'article 30.2 del ROF.

⁶ Articles 17, 33, 34 i 35 de l'RB.



A més, se observa una falta de congruència d'aquestes respostes amb les indicades anteriorment sobre la gestió d'un inventari aprovat i actualitzat.

C5. Contractació

En el quadre següent es resumeix per trams de població la resposta dels ajuntaments a la pregunta de si remeten la informació dels contractes adjudicats al Registre de Contractes del Sector Públic (RCSP), en compliment del que es disposa en l'article 346.3 de l'LCSP i l'article 31.2 de l'RPLCSP, pel qual els òrgans de contractació obligats a efectuar aquestes comunicacions han de remetre les dades abans que finalitzi el primer trimestre de l'any següent al qual corresponga la informació de cada exercici:

Quadre 16. Remissió contractes adjudicats a l'RCSP

Trams de població	Remissió contractes adjudicats a l'RCSP				Total
	Sí	No tots	No	Sense contestar	
1	83	12	11	6	112
2	44	5	9	1	59
3	43	6	2	3	54
4	46	8	2	2	58
Total	216	31	24	12	283

Com s'observa en el quadre anterior, el 76,3% dels ajuntaments contesten que sí que remeten la informació contractual a l'RCSP mentre que el 4,2% no contesta. El 19,5% restant incompliria el que es disposa en la normativa anteriorment assenyalada bé perquè no remeten aquesta informació (8,5%) o perquè no ho fan en tots els casos (11,0%).

Discrepàncies

De les deu qüestions d'aquesta àrea, hem pogut comparar-ne tres, dues de les quals es refereixen a la publicitat en el portal de transparència i una a la remissió de la informació contractual a l'RCSP. El percentatge de discrepàncies general obtingut ha sigut del 40,5%.

Quant a la publicació en el portal de transparència de la relació de llocs de treball, el percentatge de discrepàncies ha sigut del 18,5%, mentre que el corresponent a la publicació del registre d'interessos dels càrrecs públics ha sigut del 22,8% del total.

Pel que fa a la comunicació dels contractes adjudicats en l'exercici a l'RCSP, hem comprovat que 211 entitats, de les 247 que responen afirmativament a la pregunta, no han efectuat aquesta comunicació. També hem verificat que tan sols 40 de les 283 entitats que han remés l'enquesta han comunicat almenys algun contracte a l'RCSP. En conseqüència, s'aprecia un incompliment dels articles 346.3 de l'LCSP i 31 de l'RPLCSP de la major part de les entitats, com a poders adjudicadors subjectes a l'obligació de comunicar les dades bàsiques dels contractes adjudicats en l'exercici a l'RCSP.



D. PERSONAL

D1. Persones que figuren en la nòmina

Hem agrupat les respostes sobre el nombre d'empleats tal com es mostra en el quadre següent, per trams de població:

Quadre 17. Nombre d'empleats a 31 de desembre de 2021

Trams de població	Total enquestes rebudes	Sense contestar	Nombre d'empleats a 31/12/2021					
			0	D'1 a 5	De 6 a 10	D'11 a 20	De 21 a 50	>50
1	112	1	2	41	30	36	2	0
2	59	0	0	6	19	24	7	3
3	54	0	0	0	9	19	24	2
4	58	1	0	0	0	8	29	20
Total	283	2	2	47	58	87	62	25

Cal destacar que 2 ajuntaments del tram 1 contesten que no tenen cap persona en plantilla, per la qual cosa entenem que deuen comptar amb l'assistència de la diputació provincial que preveu l'article 36 de l'LRBRL.

També s'observa que 25 entitats responen que tenen més de 50 empleats, entre les quals destaquen una entitat del tram 3 que indica que té 142 empleats i una altra del tram 4, que contesta que té 107 empleats.

Personal funcionari

En el quadre següent es mostren les respostes dels ajuntaments al nombre de funcionaris –de carrera i interins– que integren la seua plantilla:

Quadre 18. Nombre de funcionaris (de carrera i interins) a 31 de desembre de 2021

Trams de població	Sense contestar	Nombre de funcionaris (de carrera i interins)				
		0	D'1 a 5	De 6 a 10	D'11 a 20	Més de 20
1	12	20	80	0	0	0
2	0	0	58	1	0	0
3	0	0	38	15	1	0
4	1	0	4	13	27	13
Total	13	20	180	29	28	13

S'observa que 180 ajuntaments (66,7% de les respostes) tenen fins a 5 funcionaris en plantilla i que únicament 13 ajuntaments (tots del tram 4) tenen més de 20 funcionaris.



D'altra banda, hi ha 20 entitats que indiquen que no disposen de cap funcionari. També hem observat, en l'anàlisi de les dades, la importància relativa del personal funcionari interí respecte del funcionari de carrera.

Personal laboral

En el quadre següent es resumeixen les respostes obtingudes respecte al personal laboral, per trams de població:

Quadre 19. Nombre d'empleats amb contracte laboral a 31 de desembre de 2021

Trams de població	Nombre d'empleats amb contracte laboral (fix i temporal)					
	Sense contestar	0	D'1 a 5	De 6 a 10	D'11 a 20	Més de 20
1	4	14	40	27	25	2
2	0	0	19	16	18	6
3	0	0	8	11	16	19
4	1	0	4	9	12	32
Total	5	14	71	63	71	59

S'observa que 71 ajuntaments contesten que tenen fins a 5 laborals i 59 més de 20. Entre aquests últims destaquen 3 ajuntaments dels trams 2, 3 i 4, amb 93, 125 i 90 empleats amb contracte laboral, respectivament. També hem observat la importància relativa del personal laboral temporal respecte al personal laboral fix.

Temporalitat

El resultat de l'anàlisi efectuada de la temporalitat o percentatge de personal temporal (funcionaris interins i personal laboral temporal) sobre el total de la plantilla es mostra en el quadre següent:

Quadre 20. Percentatge personal temporal sobre el personal total

Trams de població	Percentatge personal temporal sobre el total de la plantilla							
	Sense contestar	Sense plantilla	0%	1-25%	26-50%	51-75%	76-99%	100%
1	1	2	15	6	14	24	38	12
2	0	0	2	4	16	15	20	2
3	0	0	3	3	15	16	16	1
4	1	0	0	6	17	22	12	0
Total	2	2	20	19	62	77	86	15

S'observa que 86 ajuntaments, 38 dels quals corresponen al tram 1, presenten un índex de temporalitat superior al 76% i inferior al 100%, mentre que 15 ajuntaments, 12 dels quals corresponen al tram 1, presenten una temporalitat del 100% de la seua plantilla.



Personal eventual/comissió de serveis/adscripció provisional

A la pregunta del nombre de persones en nòmina classificades com a **personal eventual**, 75 ajuntaments no contesten, 176 indiquen que no tenen personal eventual i 32 que en tenen un o més. D'aquests 32 ajuntaments, 25 tenen més d'una persona i, per tant, estarien incomplint les disposicions de l'article 104.bis.1.a de l'LRBRL, pel qual els municipis de població entre 2.000 a 5.000 habitants poden comptar excepcionalment amb un lloc de treball la cobertura del qual corresponga a personal eventual quan no hi haja membres de la corporació local amb dedicació exclusiva. Entre aquests ajuntaments cal assenyalar-ne dos, amb menys de 2.000 habitants, que indiquen que compten amb 15 i 17 eventuals, respectivament, i un, amb més de 4.000 habitants, que contesta que té 29 persones eventuals.

Quant als 7 restants que només compten amb una persona, podrien incomplir aquest precepte en el cas que hi haguera algun membre de la corporació amb dedicació exclusiva.

Pel que fa al personal en **comissió de serveis**,⁷ 24 ajuntaments contesten que tenen un funcionari en aquesta situació i 5 ajuntaments en tenen 2 o més.

Finalment, respecte als funcionaris en **adscripció provisional**,⁸ únicament 5 ajuntaments indiquen que tenen funcionaris en aquesta situació.

D2. Funcionaris habilitats

Existència de funcionaris habilitats

Hem preguntat per l'existència de funcionaris de l'Administració local amb habilitació de caràcter nacional i hem obtingut les respostes que es mostren en el quadre següent de forma agregada, per trams de població:

Quadre 21. Nombre de funcionaris habilitats

Trams de població	Funcionaris habilitats			
	Tresorer	Interventor	Secretari interventor	Secretari
1	28	9	68	8
2	6	4	45	5
3	2	1	47	2
4	9	7	50	6
Total	45	21	210	21
No en tenen	218	194	61	157
Sense contestar	20	68	12	105
Total	283	283	283	283

⁷ Article 117 de l'LFPV.

⁸ Article 120 de l'LFPV.



El lloc de treball de secretari interventor existeix en 210 ajuntaments i el de secretari en 21 ajuntaments, segons les respostes facilitades. D'altra banda, 61 ajuntaments contesten que no compten amb un secretari interventor i 157 que no tenen un habilitat secretari.

Hem comprovat després de l'anàlisi de les respostes que hi ha 44 ajuntaments que no compten amb secretari ni amb secretari interventor, 29 dels quals incompleixen el que es disposa en l'article 7 del Reial Decret 128/2018, pel qual el lloc de Secretaria ha d'existir en totes les entitats locals. A més, la Secretaria d'1 d'aquests 29 ajuntaments ha de ser de classe segona (ja que té un pressupost superior a 3.000.000 d'euros), per la qual cosa també ha de comptar amb un lloc d'Intervenció, tal com estableix l'article 11 de la norma referida.

Pel que fa als 15 ajuntaments restants, podrien estar exonerats del compliment d'aquesta obligació perquè tenen una població inferior a 500 habitants i un pressupost menor de 200.000 euros. D'aquests 15 ajuntaments, 3 compten amb la figura del tresorer.

En conjunt, hi ha 41 ajuntaments que no compten amb cap funcionari habilitat per a l'exercici de les responsabilitats administratives que li atribueix l'LRBRL.

Dedicació (règim d'agrupació) i teletreball

Hem observat nombroses incongruències tant en les respostes obtingudes al règim de teletreball com al règim d'agrupació o nivell de dedicació dels funcionaris habilitats, així com al nom i càrrec de la persona que, en cas que no n'hi haja, exerceix les seues funcions, que han impedit l'anàlisi i el tractament de les dades obtingudes.

E. TRESORERIA

E1. Endeutament a 31 de desembre de 2021

Hem classificat les xifres d'endeutament⁹ a 31 de desembre de 2021 facilitades per les entitats locals de la manera següent, en euros:

Quadre 22. Endeutament de les entitats locals a 31 de desembre de 2021

Trams de població	Endeutament a 31 de desembre de 2021 (en euros)					
	Sense contestar	Sense deute	Fins a 100.000	De 100.001 a 300.000	De 300.001 a 500.000	Més de 500.000
1	11	68	23	8	1	1
2	2	23	21	6	3	4
3	2	25	12	7	3	5
4	2	24	12	4	6	10
Total	17	140	68	25	13	20

⁹ Article 48 del TRLRH. En els termes previstos en aquesta llei, les entitats locals, els seus organismes autònoms i els ens i societats mercantils dependents poden concertar operacions de crèdit en totes les seues modalitats, tant a curt com a llarg termini, així com operacions financeres de cobertura i gestió del risc del tipus d'interés i del tipus de canvi.



Dels 283 qüestionaris rebuts, 17 ajuntaments no contesten a aquesta pregunta i dels 266 que sí que ho fan, 140 (52,6% de les respostes) responen que no tenen contractada cap operació de crèdit a 31 de desembre de 2021 i únicament 20 mantenen operacions de crèdit superiors a 500.000 euros en aquesta data.

E2. Ordinals tresoreria a 31 de desembre de 2021

Hem classificat el **nombre de comptes bancaris**¹⁰ a 31 de desembre de 2021 que comuniquen els ajuntaments, en les agrupacions que es recullen en el quadre següent, en euros:

Quadre 23. Comptes bancaris a 31 de desembre de 2021

Trams de població	Comptes bancaris				
	Sense contestar	Cap	Entre 1 i 4	Entre 5 i 9	10 o més
1	1	1	92	18	0
2	0	4	35	18	2
3	0	1	26	25	2
4	4	0	12	28	14
Total	5	6	165	89	18

Dels 283 qüestionaris rebuts, 5 ajuntaments no contesten a aquesta pregunta. Dels 278 que sí que ho fan, 6 indiquen que no tenen cap compte bancari a 31 de desembre de 2021, mentre que 18 (14 dels quals pertanyen al tram 4 de població) mantenen més de 10 comptes (dos dels quals amb 19 i 18 comptes, respectivament). La major part dels ajuntaments que contesten (el 59,4%) tenen contractats entre 1 i 4 comptes bancaris.

Pel que fa al **nombre de comptes operatius**, cal destacar que 6 ajuntaments indiquen que no tenen cap compte operatiu en aquesta data i 132, entre 3 i 5 comptes. Únicament 9 ajuntaments, 8 dels quals corresponen al tram 4, tenen més de 10 comptes operatius.

Respecte als **comptes restringits**, 77 ajuntaments no contesten a la pregunta; 166 indiquen que no en tenen cap, i 40 ajuntaments mantenen algun compte d'aquesta naturalesa.

Finalment, cal indicar que 40 entitats responen que tenen **comptes d'un altre tipus**, diferents dels operatius i els restringits de recaptació, mentre que 162 contesten que no tenen cap altre tipus de comptes i 81 deixen la pregunta en blanc.

¹⁰ Article 197.1 del TRLRHL. Les entitats locals poden concertar els serveis financers de la seua tresoreria amb entitats de crèdit i estalvi per mitjà de l'obertura dels tipus de comptes següents: a) comptes operatius d'ingressos i pagaments, b) comptes restringits de recaptació, c) comptes restringits de pagaments, d) comptes financers de col·locació d'excedents de tresoreria.



E3. Recaptació

El quadre següent resumeix les respostes dels ajuntaments a la manera de gestionar la recaptació dels seus tributs, per trams de població:

Quadre 24. Gestió de la recaptació

Trams de població	Gestió de la recaptació					
	Sense contestar	Mitjans propis	Diputació	SUMA	Altres mitjans externs	Combinació dels anteriors
1	3	1	77	17	1	13
2	1	1	31	9	0	17
3	2	2	28	3	2	17
4	1	3	27	4	3	20
Total	7	7	163	33	6	67

Dels 283 qüestionaris rebuts, 7 ajuntaments no contesten i dels 276 que sí que ho fan, 163 indiquen que la seua recaptació es gestiona per la diputació i 33 per l'organisme autònom de la Diputació Provincial d'Alacant, SUMA. En aquest sentit, s'observa que la pràctica totalitat dels ajuntaments d'Alacant (llevat d'un ajuntament) gestionen la seua recaptació a través de SUMA.

Únicament en 7 casos, la gestió recaptadora s'efectua pels mateixos ajuntaments i en 6 casos per mitjans externs. Els 67 ajuntaments restants utilitzen una combinació dels mitjans anteriors.

La gestió recaptadora realitzada exclusivament per mitjans externs no s'ajusta al que es disposa en l'article 8 del Reglament General de Recaptació, que limita la gestió tributària a mitjans propis, ens territorials i a l'AEAT, quan així s'acorde per mitjà de la subscripció d'un conveni de col·laboració.

Discrepàncies

En aquesta àrea només hem pogut contrastar la dada de l'endeutament a 31 de desembre de 2021 facilitada en l'enquesta amb l'import que figura en la Plataforma de Rendició de Comptes. En aquesta comparació hem observat 104 discrepàncies, que representen el 39,1% del total analitzat.



F. INTERVENCIÓ

F1. Nombre d'ordenances fiscals

Les ordenances fiscals¹¹ aprovades pels ajuntaments i vigents a 31 de desembre de 2021, segons les enquestes rebudes, es mostren en el quadre següent de forma agrupada:

Quadre 25. Nombre d'ordenances fiscals vigents a 31 de desembre de 2021

Trams de població	Total enquestes rebudes	Nombre d'ordenances fiscals				
		Sense contestar	Menys de 5	Entre 5 i 10	Entre 11 i 30	Més de 30
1	112	8	6	33	64	1
2	59	5	0	6	45	3
3	54	2	0	10	39	3
4	58	8	0	4	43	3
Total	283	23	6	53	191	10

Dels 260 ajuntaments que han respost a la pregunta, 191 (el 73,5%) contesten que tenen entre 11 i 30 ordenances fiscals vigents a 31 de desembre de 2021. Després de l'anàlisi de les respostes, hem observat que almenys una entitat local no compta amb cap ordenança fiscal aprovada i vigent en aquesta data.

F2. Gestió de la comptabilitat¹²

Dels 278 ajuntaments que han respost a la pregunta de com gestionen la seua comptabilitat, 176 (el 63,3%) contesten que porten la comptabilitat per mitjans propis; 32 (11,5%), que la gestionen per mitjans externs, i 70 ajuntaments (25,2%), de manera mixta.

F3. Elaboració del Compte General

Pel que fa a la pregunta de com elabora l'ajuntament el Compte General, si per mitjans propis o externs, dels 279 ajuntaments que han contestat, 148 (53,0%) responen que l'elaboren per mitjans propis; 64, per mitjans externs, i 67, de manera mixta.

¹¹ Article 15.1 del TRLRHL. Ordenances fiscals. Excepte en els supòsits previstos en l'article 59.1 d'aquesta llei (Impost sobre Béns Immobles, Impost sobre Activitats Econòmiques i Impost sobre Vehicles de Tracció Mecànica), les entitats locals han d'acordar la imposició i supressió dels seus tributs propis, i aprovar les corresponents ordenances fiscals reguladores d'aquests.

¹² Article 204.1 del TRLRHL. Correspon a la Intervenció de les entitats locals portar i desenvolupar la comptabilitat financera i el seguiment, en termes financers, de l'execució dels pressupostos d'acord amb les normes generals i les dictades pel Ple de la corporació.



F4. Programa comptable

Quant al programa comptable utilitzat, en el quadre següent es recullen les respostes rebudes, per trams de població.

Quadre 26. Programa comptable utilitzat

Trams de població	Total enquestes rebudes	Programa comptable utilitzat					
		Sense contestar	Diputació	GINSA	AYTOS	Altres	Diversos
1	112	3	69	3	32	2	3
2	59	1	36	6	11	3	2
3	54	1	36	5	11	0	1
4	58	0	37	3	10	4	4
Total	283	5	178	17	64	9	10

De les 278 respostes rebudes, 178 ajuntaments (64,0%) indiquen que utilitzen l'aplicació comptable de la diputació provincial.

F5. Signatura de documents comptables

Pel que fa a si els documents comptables estan signats electrònicament, dels 270 ajuntaments que contesten a la pregunta, 203 (75,2%) indiquen que sí; 59 responen que se signen manualment, i 8 de les dues maneres.

F6. Seguiment dels projectes de despesa

Quant a si es fa un seguiment dels projectes de despesa,¹³ de les 256 respostes obtingudes, 51 ajuntaments contesten que no l'efectuen, mentre que 205 responen que sí. D'aquests ajuntaments, 188 utilitzen per al seguiment el seu programa comptable, 35 utilitzen registres auxiliars i la resta, les dues opcions.

F7 i F8. Despeses d'inversió

Quant a l'existència d'un pla d'inversions per un termini de quatre anys annex al pressupost general, de les 277 respostes obtingudes, 229 ajuntaments (82,7%) assenyalen que no existeix un pla d'inversions i 48 ajuntaments que sí. En aquest sentit, l'article 166.1.a del TRLRHL estableix que al pressupost general s'uniran com a annexos els plans i programes d'inversió i finançament que, per a un termini de quatre anys, podran formular els municipis i altres entitats locals d'àmbit supramunicipal.

¹³ Regles 24 i 25 de les ordres HAP/1781 i 1782/2013, de 20 de setembre, per les quals s'aproven les instruccions del model normal i model simplificat de comptabilitat local (ICAL), respectivament.



Pel que fa a l'annex d'inversions a realitzar en l'exercici 2021 que s'ha d'unir al pressupost general, 231 entitats contesten que sí que l'elaboren i 46 entitats que no, de manera que s'incompleix el que es disposa en l'article 168.1 del TRLRHL, que regula la documentació que ha d'unir-se al pressupost de l'entitat local.

En conjunt, 42 entitats contesten que no han elaborat el pla d'inversions a quatre anys ni l'annex anual.

F9. Bases reguladores per a la concessió de subvencions

El quadre següent resumeix les respostes rebudes respecte a l'existència de bases reguladores per a la concessió de subvencions¹⁴ i, en cas afirmatiu, com s'aproven:

Quadre 27. Bases reguladores per a la concessió de subvencions

Trams de població	Total enquestes rebudes	Existeixen bases reguladores	Aprovació		
			Bases d'execució del pressupost	Ordenança general subvencions	Ordenança específica per a cada subvenció
1	112	45	45	7	12
2	59	33	36	7	5
3	54	37	34	11	5
4	58	47	33	12	17
Total	283	162	148	37	39
	No existeixen	86			
	No contesten	35			
	Total	283			

De les 248 respostes obtingudes, 86 ajuntaments indiquen que no tenen bases reguladores per a la concessió de subvencions, mentre que 162 ajuntaments (65,3%) indiquen que sí. D'aquests ajuntaments, 148 (91,4%) responen que incorporen aquestes normes en les seues bases d'execució pressupostària; 39 indiquen que compten amb ordenances específiques per tipus de subvenció, i 37 compten amb una ordenança de caràcter general.

Cal afegir que 5 entitats que responen que compten amb bases reguladores no indiquen l'instrument jurídic d'aprovació.

F10 i F11. Subvencions concedides en règim de concurrència competitiva i concessió directa

El quadre següent resumeix les respostes, per trams de població, del nombre i l'import total de subvencions concedides, distingint entre les de concurrència competitiva i les concedides directament, en euros:

¹⁴ Article 17.2 de l'LGS.



Quadre 28. Subvencions concedides en 2021

Trams de població	Total enquestes rebudes	Concurrència competitiva		Concessió directa		Total	
		Nre.	Import	Nre.	Import	Nre.	Import
1	112	191	645.166	391	976.981	582	1.622.147
2	59	215	408.457	369	869.553	584	1.278.010
3	54	470	785.564	737	1.892.498	1.207	2.678.062
4	58	981	2.225.538	1.359	3.190.682	2.340	5.416.220
Total	283	1.857	4.064.725	2.856	6.929.714	4.713	10.994.439

S'ha d'indicar que 36 entitats responen que no han concedit subvencions en 2021, quasi totes del tram 1 de població, mentre que la major part, 156, responen que el volum de subvencions no supera els 50.000 euros. Finalment, hem observat que en 11 casos el volum de subvencions supera els 200.000 euros.

Pel que fa al tipus de subvencions, el 63,0% de les subvencions concedides en 2021, d'acord amb el quadre anterior, s'ha tramitat per mitjà del procediment extraordinari previst en l'article 22.2 de l'LGS de concessió directa, mentre que el 37,0% restant ha seguit el procediment ordinari de concessió en règim de concurrència competitiva. Aquesta preponderància del règim de concessió directa s'aprecia en tots els trams de població.

En el quadre següent es mostra el nombre d'entitats que han utilitzat el règim de concessió directa de manera preponderant al de concurrència competitiva en 2021, per trams de població.

Quadre 29. Nombre d'entitats règim de concessió directa preponderant

Trams de població	Total enquestes rebudes	Entitats concessió directa > 50%
1	112	43
2	59	34
3	54	38
4	58	35
Total	283	150
	No preponderància	108
	Sense contestar	25
Total		283

Comunicació a la Base de Dades Nacional de Subvencions (BDNS)

Pel que fa a la comunicació de les subvencions concedides a la BDNS, en el quadre següent es mostra el nivell de respostes, per trams de població.



Quadre 30. Comunicació a la Base de Dades Nacional de Subvencions

Trams de població	Total enquestes rebudes	Comunicació BDNS	
		Concurrència competitiva	Concessió directa
1	112	19	13
2	59	5	5
3	54	15	12
4	58	12	15
Total	283	51	45
	Algunes no	9	24
	No	118	139
	Sense contestar	105	75
Total		283	283

Com s'observa en el quadre anterior, 118 entitats responen que no han atés l'obligació de subministrar a la BDNS¹⁵ les subvencions concedides en règim de concurrència competitiva i 139 indiquen que no ho han fet en el cas de subvencions de concessió directa. No obstant això, després de l'anàlisi de les dades, caldria descomptar 19 entitats que no han concedit subvencions en règim competitiu i 16 que no ho han fet en concessió directa. També caldria tindre en compte que hi ha una entitat que indica que no concedeix subvencions però que sí que informa la BDNS.

F12. Magnituds pressupostàries 2021

Els quadres següents mostren les respostes obtingudes a les xifres de pressupost inicial i definitiu de despeses, per trams de població, en euros.

Quadre 31. Pressupost inicial de despeses. Exercici 2021

Tram de població	Sense contestar	Pressupost inicial (despeses)				Total
		Menor o igual a 200.000	Entre 200.001 i 1.500.000	Entre 1.500.001 i 3.000.000	Major de 3.000.000	
1	6	36	68	2	0	112
2	0	1	52	5	1	59
3	0	0	32	19	3	54
4	2	1	6	24	25	58
Total	8	38	158	50	29	283

La distribució efectuada en el quadre anterior per trams de pressupost resulta útil per a identificar les obligacions que la normativa estableix per a les entitats locals, com pot ser la classificació del lloc de Secretaria o bé la utilització del model d'ICAL.

¹⁵ Articles 18 i 20 de l'LGS.



S'observa que hi ha 38 entitats amb un pressupost inferior o igual a 200.000 euros (possible exoneració de la creació del lloc de Secretaria) i 29 entitats amb un pressupost superior a 3.000.000 d'euros (ICAL normal).

Quadre 32. Pressupost definitiu de despeses. Exercici 2021

Tram de població	Sense contestar	Pressupost definitiu (despeses)				Total
		Menor o igual a 200.000	Entre 200.001 i 1.500.000	Entre 1.500.001 i 3.000.000	Major de 3.000.000	
1	5	11	83	13	0	112
2	0	0	37	20	2	59
3	2	0	9	30	13	54
4	2	1	0	8	47	58
Total	9	12	129	71	62	283

Hem detectat diferències molt significatives entre els pressupostos inicials i definitius en moltes entitats, per la qual cosa hem calculat l'import de les modificacions pressupostàries i hem obtingut que en 108 ajuntaments l'import de les modificacions supera el 100% del pressupost inicial.

Romanent de tresoreria

El quadre següent resumeix les respostes per trams de població al romanent de tresoreria de l'exercici 2021, agrupades de la manera següent:

Quadre 33. Romanent de tresoreria per a despeses generals 2021

Tram de població	Sense respondre	Romanent de tresoreria per a despeses generals any 2021				Total
		Menor o igual a 500.000	Entre 500.001 i 1.000.000	Entre 1.000.001 a 1.500.000	Major de 1.500.000	
1	7	86	14	2	3	112
2	0	33	20	3	3	59
3	1	17	20	5	11	54
4	4	12	10	11	21	58
Total	12	148	64	21	38	283

A la pregunta de si tenen en compte per al càlcul d'aquesta magnitud pressupostària les despeses d'operacions pendents d'aplicar al pressupost comptabilitzades en el compte 413, cal destacar que 205 entitats contesten que sí que han tingut en compte aquest saldo, de manera que s'incompleix el que es disposa en les ordres HAP/1781 i 1782/2013, de 20 de setembre, i l'Ordre 4040/2004, de 23 de novembre, per les quals s'aproven les instruccions del model normal, simplificat i bàsic, respectivament, de comptabilitat local (ICAL). La



resposta a aquesta pregunta és incongruent amb la recollida en F15, on únicament 93 entitats indiquen que tenen obligacions pendents d'aplicar al pressupost de 2021.

Pel que fa a si els saldos de cobrament dubtós minoren l'import del romanent de tresoreria, 44 entitats contesten que no tenen en compte aquests saldos, incomplint així mateix el que es disposa en les referides instruccions de comptabilitat local.

F13. Fases del cycle pressupostari

El quadre següent resumeix les respostes al compliment dels terminis establits en la normativa reguladora quant al cycle pressupostari, per trams de població i fases.

Quadre 34. Compliment fases del cycle pressupostari durant l'exercici 2021

Trams de població	Total enquestes rebudes	Aprovació definitiva del pressupost pel Ple	Elaboració de la liquidació del pressupost	Formació del Compte General	Presentació al Ple del Compte General	Presentació a la Sindicatura del Compte General
1	112	100	45	64	90	84
2	59	52	26	27	44	45
3	54	47	26	28	47	48
4	58	53	35	35	44	40
Total	283	252	132	154	225	217
Fora de termini		23	146	122	53	60
Sense contestar		8	5	7	5	6
Total		283	283	283	283	283

Com s'observa en el quadre anterior, i d'acord amb les respostes facilitades per les entitats locals, els incompliments de la normativa pressupostària del cycle pressupostari han sigut els següents:

- 23 entitats han aprovat el seu pressupost definitiu amb posterioritat al 31 de desembre de 2020 (article 169.2 del TRLRHL).
- 146 entitats han confeccionat la liquidació del seu pressupost amb posterioritat a l'1 de març de 2022 (article 191.3 del TRLRHL).
- 122 entitats han format el Compte General per a sotmetre'l a la Comissió Especial de Comptes amb posterioritat al termini establert en l'article 212.2 del TRLRHL (abans de l'1 de juny de 2022).
- 53 entitats han presentat el Compte General al Ple per a l'aprovació amb posterioritat al termini establert en l'article 212.4 del TRLRHL (abans de l'1 d'octubre de 2022).
- 60 entitats han retut el seu compte general a la Sindicatura de Comptes amb posterioritat al termini establert en l'article 223.2 del TRLRHL (abans del 15 d'octubre de 2022).



F14. Objectius d'estabilitat pressupostària

El quadre següent resumeix les respostes al compliment dels objectius d'estabilitat pressupostària, regla de despesa i límit del deute en la liquidació del pressupost de l'exercici 2021, per trams de població.

Quadre 35. Compliment objectius estabilitat pressupostària 2021

Trams de població	Total enquestes rebudes	Estabilitat pressupostària	Regla de despesa	Límit del deute
1	112	96	85	105
2	59	45	38	57
3	54	40	39	53
4	58	48	40	54
Total	283	229	202	269
	No	45	58	6
	Sense contestar	9	23	8
	Total	283	283	283

Per a una adequada valoració del compliment dels objectius d'estabilitat pressupostària de l'exercici 2021 que es recullen en el quadre anterior, s'ha d'indicar que les regles fiscals establides en l'Acord del Consell de Ministres d'11 de febrer de 2020, per al període 2021-2023, van ser suspeses a causa de la pandèmia de la COVID-19, a través de l'Acord de 6 d'octubre de 2020, del Consell de Ministres.

F15. Obligacions pendents d'aplicar al pressupost de 2021 (compte 413)

El quadre següent resumeix les respostes a l'existència d'obligacions pendents d'aplicar al pressupost de 2021 i el seu import, per trams de població, en euros:

Quadre 36. Obligacions pendents d'aplicar al pressupost de 2021

Trams de població	Total enquestes rebudes	Indiquen Existeixen?	Indiquen import	Import		
				Menor o igual a 100.000	De 100.001 a 200.000	>200.000
1	112	30	33	27	2	4
2	59	20	21	19	0	2
3	54	18	19	14	2	3
4	58	25	23	17	4	2
Total	283	93	96	77	8	11
	No existeixen	182	-			
	Sense contestar	8	187			
	Total	283	283			



Com s'observa en el quadre anterior, únicament 93 entitats contesten que tenen obligacions pendents d'aplicar al pressupost, mentre que 182 entitats contesten que no i 8 no contesten. Quant a l'import, 11 entitats indiquen que supera els 200.000 euros, 4 de les quals pertanyen al tram 1.

F16. Expedients de reconeixement extrajudicial de crèdits aprovats pel Ple en 2021

El quadre següent resumeix les respostes rebudes dels ajuntaments al nombre i l'import dels expedients de reconeixement extrajudicial de crèdits aprovats pel Ple en 2021, en euros:

Quadre 37. Expedients de reconeixement extrajudicial de crèdits aprovats en 2021

Trams de població	Total enquestes rebudes	Nre. entitats	Nre. expedients	Euros
1	112	18	26	178.818
2	59	12	17	314.782
3	54	13	27	3.199.990
4	58	27	51	1.037.717
Total	283	70	121	4.731.307

Respecte a l'import dels expedients tramitats en 2021, 61 entitats contesten que ha sigut inferior a 100.000 euros, 2 ajuntaments indiquen que aquest import ha sigut superior a 200.000 euros i la resta ha tramitat un import comprés entre les dues xifres.

De les 70 entitats que han aprovat expedients de reconeixement extrajudicial de crèdits, 43 indiquen que aquests expedients inclouen despeses d'exercicis anteriors; 13, que corresponen a despeses de l'exercici, i 14 entitats, que inclouen tant despeses de l'exercici com d'exercicis anteriors. En aquest sentit, l'article 176.2 del TRLRHL limita la temporalitat dels crèdits del pressupost de despeses a l'any natural del mateix exercici pressupostari, per la qual cosa 57 entitats incomplirien el principi d'especialitat temporal que estableix aquest article.

F17 i F18. Fiscalització i informes

El quadre següent resumeix les respostes al **tipus de fiscalització** establert per l'ajuntament, per trams de població:



Quadre 38. Tipus de fiscalització

Trams de població	Total enquestes rebudes	Fiscalització plena	Fiscalització limitada amb control posterior	Fiscalització limitada sense control posterior	Sense contestar
1	112	16	42	47	7
2	59	10	21	23	5
3	54	10	24	16	4
4	58	9	23	22	4
Total	283	45	110	108	20

Dels 263 ajuntaments que han contestat la pregunta, 45 contesten que efectuen la fiscalització plena, mentre que 218 (el 82,9%) indiquen que el règim de fiscalització és previ i limitat. D'aquests 218 ajuntaments, 108 contesten que no fan actuacions de control financer posterior, de manera que s'incompleix el que es disposa en l'article 13.4 del Reial Decret 424/2017.

Quant al **nombre d'informes de fiscalització emesos en 2021**, en el quadre següent es mostren les respostes dels ajuntaments, per trams de població:

Quadre 39. Nombre d'informes de fiscalització. Exercici 2021

Trams de població	Total enquestes rebudes	Sense contestar	Nombre d'informes			
			Cap	D'1 a 50	De 51 a 200	Més de 200
1	112	39	28	27	11	7
2	59	21	15	13	9	1
3	54	20	15	13	4	2
4	58	21	7	17	5	8
Total	283	101	65	70	29	18

Cal assenyalar que únicament 182 ajuntaments han contestat a aquesta pregunta, 65 dels quals responen que no han emés cap informe i 117 que han emés els informes que recull el quadre anterior. Respecte a les 65 entitats que indiquen que no han emés cap informe, 53 tenen secretari interventor o interventor.

Discrepàncies

Hem comparat nou preguntes d'aquesta àrea –tres de les quals corresponen a magnituds pressupostàries de l'exercici 2021, cinc a les dates del cicle pressupostari i una al saldo del compte 413– amb la informació publicada en la Plataforma de Rendició de Comptes d'Entitats Locals. El percentatge de discrepàncies observades ha sigut del 31,3%.



Les respostes amb major nombre de discrepàncies corresponen al saldo del compte 413 i a la data d'aprovació definitiva del pressupost pel Ple, amb uns percentatges del 54,2% i del 49,5% de discrepàncies sobre el total analitzat respectivament.

Respecte al saldo del compte 413, s'ha d'indicar que 187 entitats de les 283 que han remès l'enquesta no ha respost a aquesta pregunta, la qual cosa representa un elevat índex de falta d'informació (el 66,1% del total).

G. CIBERSEGURETAT

G1. Antivirus i còpies de seguretat

El quadre següent resumeix les respostes de si l'entitat disposa d'antivirus actualitzat en tots els equips i servidors, així com còpies de seguretat desconnectades de la xarxa de tots els sistemes d'informació importants, per trams de població:

Quadre 40. Antivirus i còpies de seguretat

Trams de població	Total enquestes rebudes	Antivirus (1)	Còpies de seguretat (2)
1	112	86	47
2	59	49	29
3	54	49	31
4	58	51	35
Total	283	235	142
	No	7	99
	En alguns no	38	37
	Sense contestar	3	5
	Total	283	283

(1) L'entitat disposa d'antivirus actualitzat en tots els equips i servidors de l'entitat.

(2) L'entitat disposa de còpies de seguretat desconnectades de la xarxa de tots els sistemes d'informació importants de l'entitat.

Com s'observa en el quadre anterior, 7 entitats no disposen d'antivirus actualitzat en tots els equips i servidors de l'entitat i 38 indiquen que només en tenen en alguns, de manera que s'incompleix la mesura de "Protecció davant de codi nociu" prevista en l'annex II del Reial Decret 311/2022, de 3 de maig, pel qual es regula l'Esquema Nacional de Seguretat (d'ara en avant, RD 311/2022).¹⁶

¹⁶ Mesura op.exp.6, "Protecció davant de codi nociu", prevista en l'annex II del Reial Decret 311/2022, de 3 de maig, pel qual es regula l'Esquema Nacional de Seguretat.



Pel que fa a les còpies de seguretat, 99 entitats incompleixen la mesura de "Còpies de seguretat" prevista en l'annex II de l'RD 311/2022,¹⁷ atés que no compten amb cap còpia de seguretat desconnectada de la xarxa de tots els sistemes d'informació importants de l'entitat.

¹⁷ Mesura mp.info.6, "Còpies de seguretat", prevista en l'annex II del Reial Decret 311/2022, de 3 de maig, pel qual es regula l'Esquema Nacional de Seguretat.



APÈNDIX 1

Marc normativ



PRINCIPAL NORMATIVA QUE S'HA TINGUT EN COMPTE EN AQUESTA FISCALITZACIÓ

Disposicions generals

Llei Orgànica 5/1985, de 19 de juny, del Règim Electoral General (LOREG).

Llei 7/1985, de 2 d'abril, Reguladora de les Bases de Règim Local (LRBRL).

Llei 6/1985, d'11 de maig, de Sindicatura de Comptes (LSC).

Llei 9/2017, de 8 de novembre, de Contractes del Sector Públic, per la qual es transposen a l'ordenament jurídic espanyol les directives del Parlament Europeu i del Consell 2014/23/UE i 2014/24/UE, de 26 de febrer de 2014 (LCSP).

Llei 38/2003, de 17 de novembre, General de Subvencions (LGS).

Llei 8/2010, de 23 de juny, de Règim Local de la Comunitat Valenciana (LRLCV).

Llei 39/2015, d'1 d'octubre, del Procediment Administratiu Comú de les Administracions Públiques (LPAC).

Llei 40/2015, d'1 d'octubre, de Règim Jurídic del Sector Públic (LRJSP).

Llei 1/2022, de 13 d'abril, de Transparència i Bon Govern de la Comunitat Valenciana (LTCV).

Reial Decret 311/2022, de 3 de maig, pel qual es regula l'Esquema Nacional de Seguretat.

Reial Decret 939/2005, de 29 de juliol, pel qual s'aprova el Reglament General de Recaptació (RGR).

Reial Decret Legislatiu 781/1986, de 18 d'abril, pel qual s'aprova el text refós de les disposicions legals vigents en matèria de règimen local.

Reial Decret 2568/1986, de 28 de novembre, pel qual s'aprova el Reglament d'Organització, Funcionament i Règim Jurídic de les Entitats Locals (ROF).

Béns de les entitats locals

Reial Decret 1372/1986, de 13 de juny, pel qual s'aprova el Reglament de Béns de les Entitats Locals (RB).



Personal al servei de les entitats locals

Llei 4/2021, de 16 d'abril, de la Funció Pública Valenciana (LFPV).

Reial Decret Legislatiu 5/2015, de 30 d'octubre, pel qual s'aprova el text refós de la Llei de l'Estatut Bàsic de l'Empleat Públic (TREBEP).

Reial Decret Legislatiu 2/2015, de 23 d'octubre, pel qual s'aprova el text refós de la Llei de l'Estatut dels Treballadors (ET).

Reial Decret 128/2018, de 16 de març, pel qual es regula el règim jurídic dels funcionaris de l'Administració local amb habilitació de caràcter nacional (RD 128/2018).

Hisendes locals

Reial Decret Legislatiu 2/2004, de 5 de març, pel qual s'aprova el text refós de la Llei Reguladora de les Hisendes Locals (TRLRHL).

Llei Orgànica 2/2012, de 27 d'abril, d'Estabilitat Pressupostària i Sostenibilitat Financera (LOEPSF).

Reial Decret 500/1990, de 20 d'abril, pel qual es desplega el capítol primer del títol sisè de la Llei 39/1988, de 28 de desembre, reguladora de les Hisendes Locals, en matèria de pressupostos (RD 500/1990).

Reial Decret 424/2017, de 28 d'abril, pel qual es regula el règim jurídic del control intern en les entitats del sector públic local (RCI).

Ordre HAP/2015/2012, d'1 d'octubre, per la qual es despleguen les obligacions de subministrament d'informació previstes en la Llei Orgànica 2/2012, de 27 d'abril, d'Estabilitat Pressupostària i Sostenibilitat Financera.

Ordre HAP/1781/2013, de 20 de setembre, per la qual s'aprova la Instrucció del model normal de comptabilitat local (ICAL).

Ordre HAP/1782/2013, de 20 de setembre, per la qual s'aprova la Instrucció del model simplificat de comptabilitat local i es modifica la Instrucció del model bàsic de comptabilitat local, aprovada per l'Ordre EHA/4040/2004, de 23 de novembre.

Ordre EHA/4040/2004, de 23 de novembre, per la qual s'aprova la Instrucció del model bàsic de comptabilitat local.

Acord de 29 de gener de 2020, del Consell de la Sindicatura de Comptes de la Comunitat Valenciana, pel qual s'aprova la instrucció que regula la rendició telemàtica del compte general de les entitats locals i el format d'aquest compte a partir del corresponent a l'exercici 2019.



Legislació tributària i de recaptació

Llei 58/2003, de 17 de desembre, General Tributària (LGT).

Reial Decret 939/2005, de 29 de juliol, pel qual s'aprova el Reglament General de Recaptació (RGR).

Contractes del sector públic

Llei 3/2004, de 29 de desembre, per la qual s'estableixen mesures de lluita contra la morositat en les operacions comercials.

Llei 9/2017, de 8 de novembre, de Contractes del Sector Públic, per la qual es transposen a l'ordenament jurídic espanyol les directives del Parlament Europeu i del Consell 2014/23/UE i 2014/24/UE, de 26 de febrer de 2014 (LCSP).

Reial Decret 1098/2001, de 12 d'octubre, pel qual s'aprova el Reglament General de la Llei de Contractes de les Administracions Públiques (RGLCAP).

Reial Decret 817/2009, de 8 de maig, pel qual es desplega parcialment la Llei 30/2007, de 30 d'octubre, de Contractes del Sector Públic (RPLCSP).

Acord d'11 de juliol de 2018, del Consell de la Sindicatura de Comptes, pel qual s'aprova la instrucció relativa al subministrament d'informació sobre la contractació de les entitats del sector públic valencià.



APÈNDIX 2

Metodologia i riscos de la fiscalització



1. METODOLOGIA I RISCOS DE LA FISCALITZACIÓ

Amb la finalitat d'obtindre un coneixement de l'entorn de control dels ajuntaments de població inferior a 5.000 habitants i, si és el cas, valorar la possibilitat d'efectuar una fiscalització comparativa posterior, en 2022 es va elaborar una enquesta integrada per 98 qüestions agrupades en les àrees següents:

- A. Corporació. Dades bàsiques relatives al govern de la corporació.
- B. Entitats dependents o participades.
- C. Secretaria. Aquesta àrea inclou preguntes relatives al llibre d'actes, portal de transparència, inventari i contractació.
- D. Personal. Tipus de personal i funcionaris habilitats.
- E. Tresoreria. Inclou operacions d'endeutament, comptes de tresoreria i gestió de la recaptació.
- F. Intervenció. Inclou 6 subàrees.
- G. Ciberseguretat.

Els criteris i metodologia seguits per a la confecció de l'enquesta es fonamenten en la guia MFSC-2921, "Coneixement de l'entorn de control de l'entitat local". Així mateix, prenem en consideració l'experiència i els resultats obtinguts en fiscalitzacions anteriors i les aportacions de les tres diputacions provincials de la Comunitat Valenciana.

L'àrea d'Intervenció és la més extensa i conté les subàrees següents:

- F.1 Ordenances fiscals
- F.2 Gestió de la comptabilitat
- F.3 Despeses d'inversió
- F.4 Subvencions
- F.5 Pressupostos i liquidació
- F.6 Fiscalització

Per mitjà de l'ofici del síndic d'1 de desembre de 2022 comuniquem als 385 ajuntaments de la Comunitat Valenciana amb població inferior a 5.000 habitants la necessitat d'emplenar el qüestionari referit en la plataforma electrònica DINTRE, allotjada en la seu electrònica de la Sindicatura. Aquesta comunicació, juntament amb la guia per al maneig de la plataforma i les claus necessàries per a accedir al qüestionari, es va remetre a cada ajuntament a través de correu electrònic. El termini inicial concedit als ajuntaments per a registrar l'enquesta finalitzava el 30 de gener de 2023.

Els correus electrònics respectius es van obtindre de la Plataforma de Rendició de Comptes de les Entitats Locals.

En acabar el termini concedit, únicament 78 ajuntaments havien registrat les seues respostes en la plataforma, la qual cosa representa un 20,3% del total, de manera que vam



revisar els correus electrònics i vam remetre un nou ofici de requeriment d'informació en què s'atorgava una ampliació del termini inicialment concedit fins al 27 de març de 2023. En acabar aquest termini, havia contestat un total de 187 entitats, el 48,6% del total. Davant les dificultats observades tant en la recepció com en l'emplenament de l'enquesta, vam sol·licitar la col·laboració de les tres diputacions provincials i vam contactar telefònicament amb els ajuntaments.

Finalment, el termini de presentació de l'enquesta es va estendre fins al 15 de juny de 2023. En aquesta data, 283 ajuntaments havien registrat les enquestes respectives, la qual cosa representa el 73,5% del total, tal com es mostra en el quadre 1 de l'informe. Les enquestes rebudes amb posterioritat no han sigut incloses en aquest treball.

Una vegada obtingudes, tractades i analitzades les dades de les enquestes rebudes, vam elaborar sengles quadres agregats comparatius per respostes, amb la finalitat de mostrar la situació de l'entorn de control dels ajuntaments objecte d'aquesta fiscalització.

S'ha d'indicar que els resultats del treball han estat condicionats per la qualitat i fiabilitat de la informació obtinguda, atés que s'han evidenciat nombrosos errors i inconsistències entre les mateixes respostes de l'entitat.

A fi de contrastar aquesta informació, hem comparat 25 de les 98 qüestions formulades en l'enquesta amb les dades publicades en el portal de transparència i/o la pàgina web de l'entitat, l'RCSP i la PRCEL. Com a resultat d'aquesta comparació, també hem obtingut nombroses discrepàncies, l'anàlisi detallada de les quals es mostra en els quadres comparatius que s'inclouen en l'apèndix 5 de l'informe.



APÈNDIX 3

Informació general



1. DADES DESCRIPTIVES DE LES ENTITATS FISCALITZADES

En aquest apartat s'inclou informació general de les 385 entitats amb una població inferior a 5.000 habitants a 1 de gener de 2021.

1.1. Dades geogràfiques i poblacionals

El quadre següent resumeix per trams de població i províncies el nombre d'entitats fiscalitzades, segons les dades que figuraven en la PRCEL corresponents a l'exercici 2021:

Quadre 41. Nombre d'entitats fiscalitzades per trams de població i província

Tram de població	Província			Total	%
	Alacant	Castelló	València		
1	31	65	47	143	37,1
2	20	24	34	78	20,3
3	13	16	49	78	20,3
4	18	10	58	86	22,3
Total	82	115	188	385	100,0

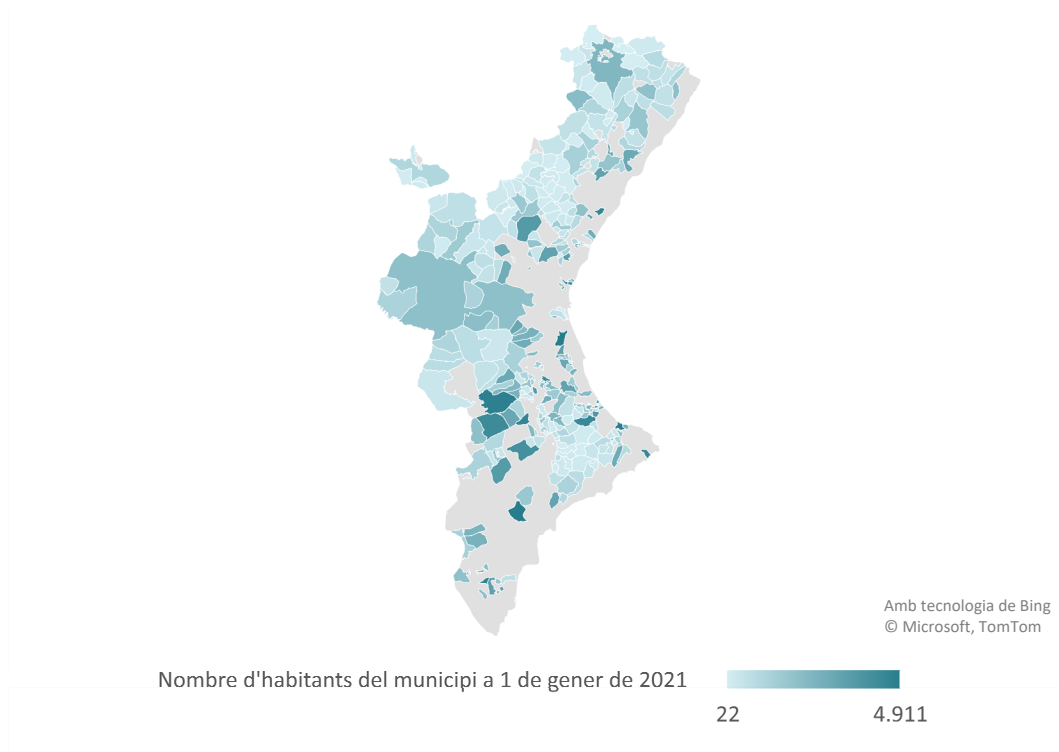
El primer tram que inclou els ajuntaments de municipis amb una població inferior a 500 habitants és el que major percentatge representa sobre el total, amb un 37,1%, i és la província de Castelló la que compta amb més entitats d'aquest tipus.

El tram 2 (entre 501 i 1.000 habitants), el 3 (entre 1.001 i 2.000 habitants) i el 4 (entre 2.001 i 4.999 habitants) compten amb un nombre d'entitats molt similar.

En l'annex II figura el detall de tots els ajuntaments amb població inferior a 5.000 habitants a 1 de gener de 2021 i s'indica la seua població i el tram a què pertanyen.



En el mapa següent es pot observar la distribució geogràfica dels municipis inclosos en la mostra:



1.2. Dades de la corporació

Nombre de regidors (inclòs l'alcalde)

L'article 179 de la Llei Orgànica 5/1985 estableix el nombre de regidors (inclòs l'alcalde) que ha d'integrar el ple de l'ajuntament de cada entitat, en funció de la seua població, que a continuació es resumeix:

Quadre 42. Nombre de regidors en funció de la població s/art. 179, LO 5/1985

Tram de població	Nre. de regidors
Fins a 100 residents	3
De 101 a 250 residents	5
De 251 a 1.000 residents	7
De 1.001 a 2.000 residents	9
De 2.001 a 5.000 residents	11

El quadre següent indica per a cada un dels trams establits el nombre de regidors que li corresponen:



Quadre 43. Nombre de regidors per tram de població

Núm. de tram	Nombre d'habitants		Nre. de regidors
	Límit inferior	Límit superior	
1	0	500	3, 5 o 7
2	501	1.000	7
3	1.001	2.000	9
4	2.001	5.000	11

El quadre següent resumeix, per trams de població i nombre de regidors, el nombre d'entitats:

Quadre 44. Nombre d'entitats en funció del nombre de regidors s/art. 179

Trams de població	Nombre d'entitats en funció del nombre de regidors s/art. 179					Total
	3	5	7	9	11	
1	23	65	55	0	0	143
2	0	0	78	0	0	78
3	0	0	0	78	0	78
4	0	0	0	0	86	86
Total	23	65	133	78	86	385

Com s'hi pot observar, les entitats del tram 1 compten majoritàriament amb cinc i set regidors, encara que també hi ha 23 entitats que en tenen tres. Les entitats dels trams 2, 3 i 4 compten amb set, nou i onze regidors, respectivament.

Habilitats nacionals

El quadre següent resumeix, per trams de població i tipus, el nombre d'entitats segons la classificació establida pel Reial Decret 128/2018, de 16 de març, pel qual es regula el règim jurídic dels funcionaris d'Administració local amb habilitació de caràcter nacional:



Quadre 45. Nombre d'entitats segons la classificació establida pel Reial Decret 128/2018

Tram de població	Classificació s/ Reial Decret 128/2018				Total
	No consta en PRCCEL	Secretaria classe 2a	Secretaria classe 3a	Exempt	
1	1	0	99	43	143
2	1	2	75	0	78
3		2	76	0	78
4		36	50	0	86
Total	2	40	300	43	385

La Secretaria de les corporacions amb un pressupost superior a 3.000.000 d'euros ha de ser de classe 2a, per la qual cosa els llocs de treball de secretari, interventor i tresorer són obligatoris, encara que hi pot haver agrupacions d'Intervenció i Tresoreria. En les entitats objecte d'aquest treball n'hi ha 40 d'aquest tipus, la majoria del tram 4.

La major part de les corporacions objecte d'aquesta fiscalització tenen un pressupost inferior a 3.000.000 d'euros, per la qual cosa el lloc de treball de Secretaria es classifica de 3a. Les funcions d'aquest lloc de treball inclouen les d'intervenció i, si és el cas, les de tresoreria.

Les entitats amb menys de 500 habitants i un pressupost inferior a 200.000 euros podran ser eximides per la comunitat autònoma, amb informe previ de la diputació provincial, de l'obligació de crear o mantindre el lloc de treball de Secretaria. En el supòsit que no fora possible efectuar una agrupació amb altres entitats locals, les funcions atribuïdes a Secretaria seran exercides per la diputació. En aquest treball hi ha 43 entitats d'aquestes característiques.

S'ha d'indicar que hi ha dues entitats que en la data del treball de camp no havien retut el compte general corresponent a 2021.

Model comptable

El quadre següent resumeix per trams de població el nombre d'entitats que han de portar els models establits en les instruccions de comptabilitat local (ICAL).¹⁸

¹⁸ Ordres HAP/1781 i 1782/2013, de 20 de setembre, i Ordre 4040/2004, de 23 de novembre, per les quals s'aproven les instruccions del model normal, simplificat i bàsic, respectivament, de comptabilitat local (ICAL).



Quadre 46. Nombre d'entitats que han de portar el model de comptabilitat ICAL

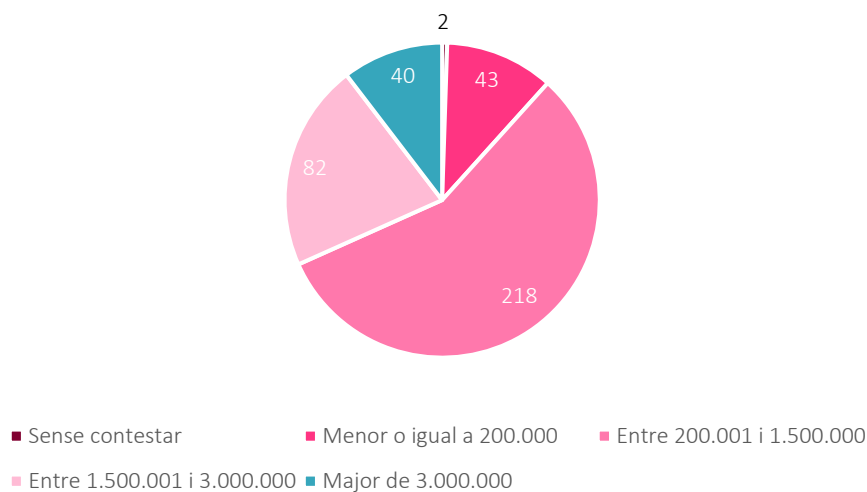
Tram de població	Model comptabilitat s/ICAL				Total
	No consta en PRCEL	Bàsic	Simplificat	Normal	
1	1	64	78	0	143
2	1	0	75	2	78
3	0	0	76	2	78
4	0	0	50	36	86
Total	2	64	279	40	385

Dels 385 municipis de la comunitat amb menys de 5.000 habitants, tan sols hi ha 40 entitats que hagen de portar el model normal de comptabilitat local i 64 entitats que poden portar el model bàsic.

2. INFORMACIÓ ECONÒMICA

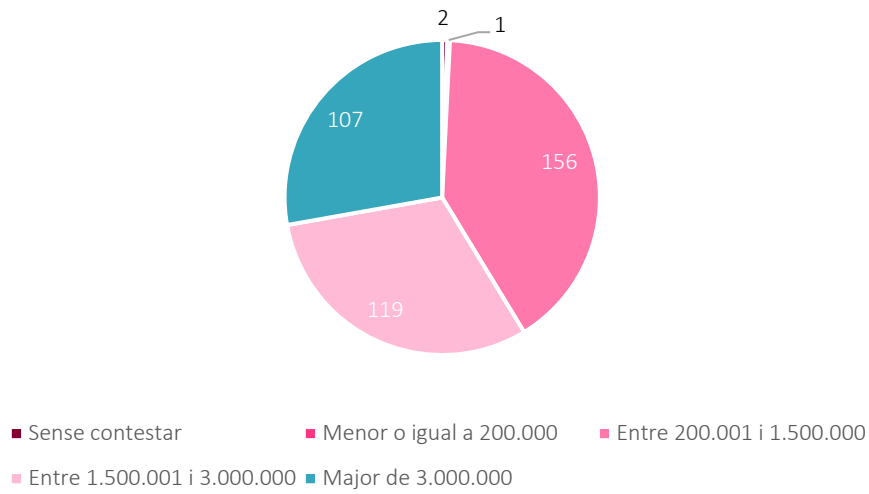
Els gràfics següents mostren, en euros, els imports més significatius corresponents a l'activitat economicofinancera de 2021 de les entitats locals objecte d'aquest treball, que han remés les seues dades a 31 de desembre de 2021 a la PRCEL. En aquest sentit, s'ha d'indicar que dues entitats no havien retut aquesta informació en la data de realització d'aquest treball (juliol de 2023).

Gràfic 1. Pressupost inicial (despeses)

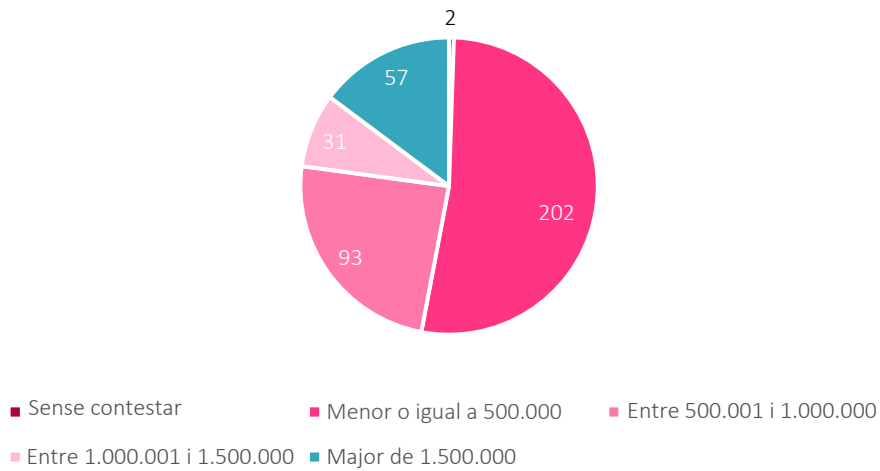




Gràfic 2. Pressupost definitiu (despeses)

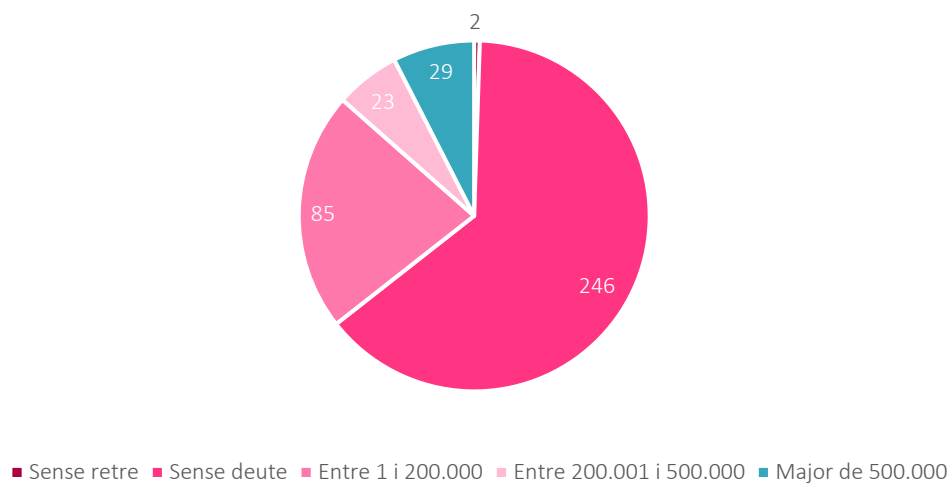


Gràfic 3. Romanent de tresoreria per a despeses generals 2021





Gràfic 4. Total deute any 2021





APÈNDIX 4

Observacions addicionals



En la secció 5 de l'Informe es recullen les conclusions generals més significatives posades de manifest com a resultat del treball efectuat en l'obtenció, anàlisi i tractament de les dades recollides a través de les enquestes, així com en l'anàlisi de les discrepàncies observades en la comparació d'aquelles qüestions les dades de les quals han de comunicar-se a la PRCEL o a l'RCSP o bé publicar-se en el portal de transparència de cada entitat i/o la seua pàgina web.

En aquest apartat s'ofereix un major detall del treball realitzat juntament amb observacions addicionals a les assenyalades en l'informe.

A. CORPORACIÓ

Aquesta àrea compta amb una pregunta i quatre qüestions:

A1 Indiqueu la informació següent:
Nombre de regidors (inclòs l'alcalde)
Nombre de membres de la Junta de Govern (inclòs l'alcalde)
Nombre de tinents d'alcalde
Nombre de comissions informatives, sense considerar la Comissió Especial de Comptes

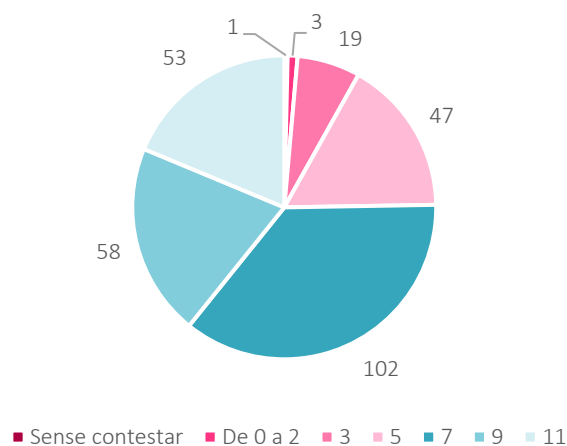
Resum nivell de respostes:

- El percentatge de qüestions sense respondre d'aquest apartat ha sigut del 3,9%.
- El nombre d'entitats que no han respost a alguna qüestió d'aquest apartat oscil·la entre una, en el cas del nombre de regidors, i 24, en el cas del nombre de membres de la Junta de Govern.

Regidors

El gràfic següent resumeix les respostes sobre el nombre de regidors (inclòs l'alcalde):

Gràfic 5. Nombre de regidors (inclòs l'alcalde)





La dada referent al nombre de regidors (inclòs l'alcalde) sol·licitada en l'enquesta s'ha contrastat amb la informació que figura en el portal de transparència o bé en la web de l'entitat, i s'han detectat les discrepàncies següents:

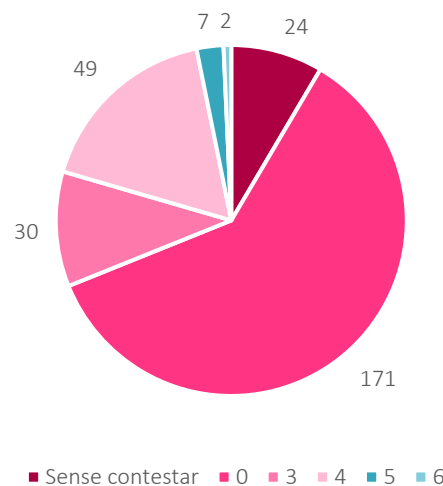
Quadre 47. Resum de discrepàncies "Nombre de regidors (inclòs l'alcalde)"

Nombre de regidors (inclòs l'alcalde)					
Total respostes	Respostes no analitzades	Respostes analitzades	Nre. de coincidències	Nre. de discrepàncies	% discrepàncies sobre el total analitzat
283	19	264	246	18	6,8

Membres de la Junta de Govern

El nombre de membres de la Junta de Govern facilitats en l'enquesta es resumeix en el gràfic següent:

Gràfic 6. Nombre de membres de la Junta de Govern (inclòs l'alcalde)



Les dades facilitades en l'enquesta s'han contrastat amb la informació inclosa en el portal de transparència o en la web de l'entitat i s'han detectat les discrepàncies següents:

Quadre 48. Resum de discrepàncies "Nombre de membres de la Junta de Govern (inclòs l'alcalde)"

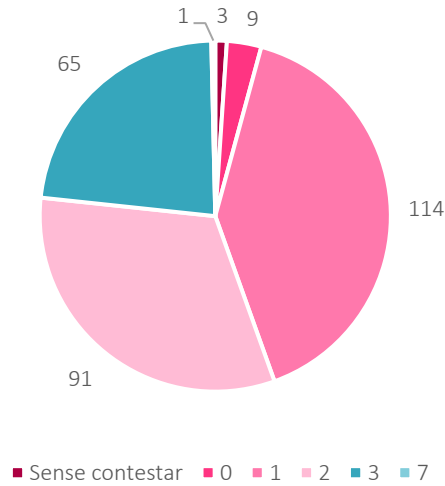
Nombre de membres de la Junta de Govern (inclòs l'alcalde)					
Total respostes	Respostes no analitzades	Respostes analitzades	Nre. de coincidències	Nre. de discrepàncies	% discrepàncies sobre el total analitzat
283	112	171	146	25	14,6



Tinents d'alcalde

El nombre de tinents d'alcalde facilitats en l'enquesta es mostra en el gràfic següent:

Gràfic 7. Nombre de tinents d'alcalde



Les dades facilitades en l'enquesta s'han contrastat amb la informació inclosa en el portal de transparència o en la web de l'entitat i s'han detectat les discrepàncies següents:

Quadre 49. Resum de discrepàncies "Nombre de tinents d'alcalde"

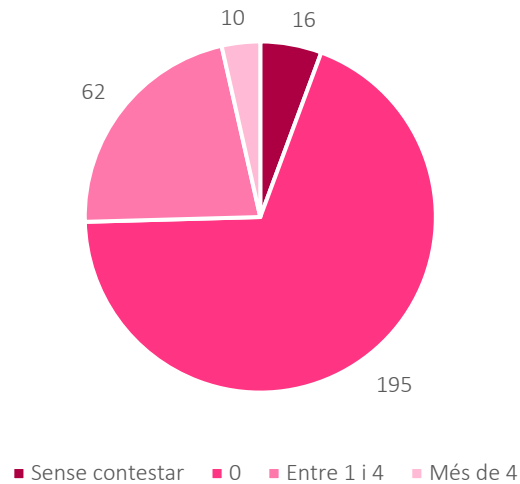
Nombre de tinents d'alcalde					
Total respostes	Respostes no analitzades	Respostes analitzades	Nre. de coincidències	Nre. de discrepàncies	% discrepàncies sobre el total analitzat
283	61	222	177	45	20,3



Comissions informatives

El nombre de comissions informatives, sense considerar la Comissió Especial de Comptes, facilitades en l'enquesta es mostra en el gràfic següent:

Gràfic 8. Nombre de comissions informatives, sense considerar la Comissió Especial de Comptes



Les dades facilitades en l'enquesta s'han contrastat amb la informació inclosa en el portal de transparència o en la web de l'entitat i s'han detectat les discrepàncies següents:

Quadre 50. Resum de discrepàncies "Nombre de comissions informatives, sense considerar la Comissió Especial de Comptes"

Nombre de comissions informatives, excepte la Comissió Especial de Comptes					
Total respostes	Respostes no analitzades	Respostes analitzades	Nre. de coincidències	Nre. de discrepàncies	% discrepàncies sobre el total analitzat
283	189	94	71	23	24,5



B. ENTITATS DEPENDENTS O PARTICIPADES

Aquesta àrea compta amb una pregunta i huit qüestions:

B1 Indiqueu el nombre de:

Organismes autònoms (article 85 *bis* LRBRL)

Societats mercantils (article 85 *ter* LRBRL)

Entitats públiques empresarials (article 85 *bis* LRBRL)

Consortis adscrits (articles 57.3 LRBRL i 120 LRJSP)

Consortis no adscrits (articles 57.3 LRBRL i 120 LRJSP)

Fundacions (article 11 L50/2002)

Mancomunitats (article 44 LRBRL)

Entitats locals menors (article 54 LRLCV)

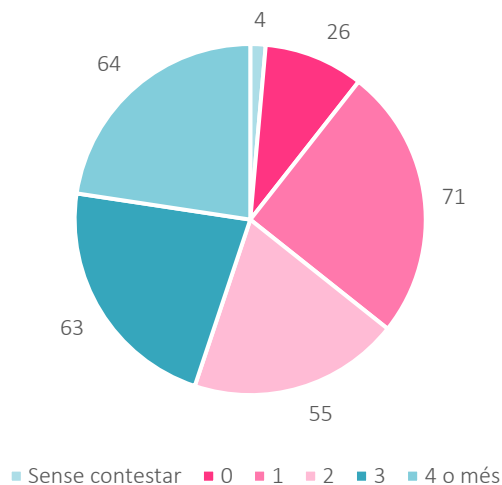
Resum nivell de respostes:

- El percentatge de qüestions sense respondre d'aquest apartat ha sigut del 13,1%.
- El nombre d'entitats que no han respost a alguna qüestió d'aquest apartat oscil·la entre 11, en el cas de les mancomunitats, i 47, en el cas de les entitats locals menors.

B1. Nombre d'entitats dependents o participades

El gràfic següent resumeix i agrega les respostes sobre el nombre d'ens dependents o participats:

Gràfic 9. Nombre total d'ens dependents





Organismes autònoms

El quadre següent resumeix les respostes sobre el nombre d'organismes autònoms, per trams de població:

Quadre 51. Organismes autònoms

Trams de població	Organismes autònoms (article 85 bis LRBRL)			
	Sense contestar	0	1	Total
1	19	92	1	112
2	8	51	0	59
3	8	45	1	54
4	7	48	3	58
Total	42	236	5	283

Les dades facilitades en l'enquesta s'han contrastat amb la informació que figura en la PRCEL i s'han detectat les discrepàncies següents:

Quadre 52. Resum de discrepàncies "Organismes autònoms"

Organismes autònoms						
Total respostes	Respostes no analitzades	Respostes analitzades	Nre. de coincidències	Nre. de discrepàncies	% discrepàncies sobre el total analitzat	
283	42	241	240	1	0,4	

Societats mercantils

El quadre següent resumeix les respostes sobre el nombre de societats mercantils, per trams de població:

Quadre 53. Societats mercantils

Trams de població	Societats mercantils (article 85 ter LRBRL)				
	Sense contestar	0	1	3	Total
1	18	87	5	2	112
2	7	47	5	0	59
3	8	42	4	0	54
4	8	48	2	0	58
Total	41	224	16	2	283

Les dades facilitades en l'enquesta s'han contrastat amb la informació que figura en la PRCEL i s'han detectat les discrepàncies següents:



Quadre 54. Resum de discrepàncies "Societats mercantils"

Societats mercantils					
Total respostes	Respostes no analitzades	Respostes analitzades	Nre. de coincidències	Nre. de discrepàncies	% discrepàncies sobre el total analitzat
283	41	242	236	6	2,5

Entitats públiques empresarials

El quadre següent resumeix les respostes sobre el nombre d'entitats públiques empresarials, per trams de població:

Quadre 55. Entitats públiques empresarials

Trams de població	Entitats públiques empresarials (article 85 bis LRBRL)			
	Sense contestar	0	1	Total
1	17	93	2	112
2	8	51	0	59
3	8	46	0	54
4	9	49	0	58
Total	42	239	2	283

Les dades facilitades en l'enquesta s'han contrastat amb la informació que figura en la PRCEL i s'han detectat les discrepàncies següents:

Quadre 56. Resum de discrepàncies "Entitats públiques empresarials"

Entitats públiques empresarials					
Total respostes	Respostes no analitzades	Respostes analitzades	Nre. de coincidències	Nre. de discrepàncies	% discrepàncies sobre el total analitzat
283	42	241	239	2	0,8

Consortis adscrits

El quadre següent resumeix les respostes sobre el nombre de consorcis adscrits, per trams de població:



Quadre 57. Consorcis adscrits

Trams de població	Consorcis adscrits (articles 57.3 LRBRL i 120 LRJSP)					Total
	Sense contestar	0	1	2	3 o més	
1	14	58	19	18	3	112
2	4	27	8	16	4	59
3	7	26	7	12	2	54
4	8	32	7	10	1	58
Total	33	143	41	56	10	283

Les dades facilitades en l'enquesta s'han contrastat amb la informació que figura en la PRCEL i s'han detectat les discrepàncies següents:

Quadre 58. Resum de discrepàncies "Consorcis adscrits"

Consorcis adscrits					
Total respostes	Respostes no analitzades	Respostes analitzades	Nre. de coincidències	Nre. de discrepàncies	% discrepàncies sobre el total analitzat
283	33	250	144	106	42,4

Consorcis no adscrits

El quadre següent resumeix les respostes sobre el nombre de consorcis no adscrits, per trams de població:

Quadre 59. Consorcis no adscrits

Trams de població	Consorcis no adscrits (articles 57.3 LRBRL i 120 LRJSP)					Total
	Sense contestar	0	1	2	3 o més	
1	13	72	6	16	5	112
2	6	41	2	8	2	59
3	7	39	3	3	2	54
4	10	36	5	2	5	58
Total	36	188	16	29	14	283

Les dades facilitades en l'enquesta s'han contrastat amb la informació que figura en la PRCEL i s'han detectat les discrepàncies següents:



Quadre 60. Resum de discrepàncies "Consortis no adscrits"

Consortis adscrits					
Total respostes	Respostes no analitzades	Respostes analitzades	Nre. de coincidències	Nre. de discrepàncies	% discrepàncies sobre el total analitzat
283	36	247	107	140	56,7

Fundacions

El quadre següent resumeix les respostes sobre el nombre de fundacions, per trams de població:

Quadre 61. Fundacions

Trams de població	Fundacions (article 11 L50/2002)			
	Sense contestar	0	1	Total
1	18	91	3	112
2	10	48	1	59
3	8	44	2	54
4	9	48	1	58
Total	45	231	7	283

Les dades facilitades en l'enquesta s'han contrastat amb la informació que figura en la PRCEL i s'han detectat les discrepàncies següents:

Quadre 62. Resum de discrepàncies "Fundacions"

Fundacions					
Total respostes	Respostes no analitzades	Respostes analitzades	Nre. de coincidències	Nre. de discrepàncies	% discrepàncies sobre el total analitzat
283	45	238	232	6	2,5

Mancomunitats

El quadre següent resumeix les respostes sobre el nombre de mancomunitats, per trams de població:



Quadre 63. Mancomunitats

Trams de població	Mancomunitats (article 44 LRBRL)					Total
	Sense contestar	0	1	2	3 o més	
1	4	14	76	13	5	112
2	2	5	38	7	7	59
3	4	5	33	12	0	54
4	1	8	32	14	3	58
Total	11	32	179	46	15	283

Les dades facilitades en l'enquesta s'han contrastat amb la informació que figura en la PRCEL i s'han detectat les discrepàncies següents:

Quadre 64. Resum de discrepàncies "Mancomunitats"

Mancomunitats					
Total respostes	Respostes no analitzades	Respostes analitzades	Nre. de coincidències	Nre. de discrepàncies	% discrepàncies sobre el total analitzat
283	11	272	193	79	29,0

Entitats locals menors

El quadre següent resumeix les respostes sobre el nombre d'entitats locals menors, per trams de població:

Quadre 65. Entitats locals menors

Trams de població	Entitats locals menors (article 54 LRLCV)			Total
	Sense contestar	0	1	
1	20	91	1	112
2	9	50	0	59
3	8	45	1	54
4	10	48	0	58
Total	47	234	2	283

Les dades facilitades en l'enquesta s'han contrastat amb la informació que figura en la PRCEL i s'han detectat les discrepàncies següents:



Quadre 66. Resum de discrepàncies "Entitats locals menors"

Entitats locals menors					
Total respostes	Respostes no analitzades	Respostes analitzades	Nre. de coincidències	Nre. de discrepàncies	% discrepàncies sobre el total analitzat
283	47	236	236	0	0,0

C. SECRETARIA

Aquesta àrea compta amb cinc preguntes i deu qüestions:

Llibres d'actes	
C1	Es porten mecanitzats
	Data de l'última acta passada a llibre d'actes de la Junta de Govern
	Data de l'última acta passada a llibre d'actes del Ple
Transparència	
C2	Cada quant de temps actualitza el seu portal de transparència
C3	El seu portal de transparència disposa de
	La relació de llocs de treball
	El registre d'interessos dels càrrecs públics
Inventari	
C4	La corporació disposa d'un inventari aprovat dels seus béns i drets (articles 17 i 32 RB)
	En cas afirmatiu, està actualitzat
	<i>Indiqueu data última actualització</i>
Contractació	
C5	Es remeten al Registre de Contractes del Sector Públic els contractes adjudicats (articles 346.3 LCSP i 31 RPLCSP)

Resum nivell de respostes:

- El percentatge de qüestions sense respondre d'aquest apartat ha sigut del 14,1%.
- El nombre d'entitats que no han respost a alguna qüestió d'aquest apartat oscil·la entre 3, en el cas de la pregunta sobre si l'entitat porta llibres mecanitzats, i 198, en el cas de la pregunta sobre l'any de l'última acta passada al llibre d'actes de la Junta de Govern.

C1. Llibres d'actes

El quadre següent resumeix les respostes, per trams de població, sobre el nombre d'entitats que porten els llibres d'actes mecanitzats:

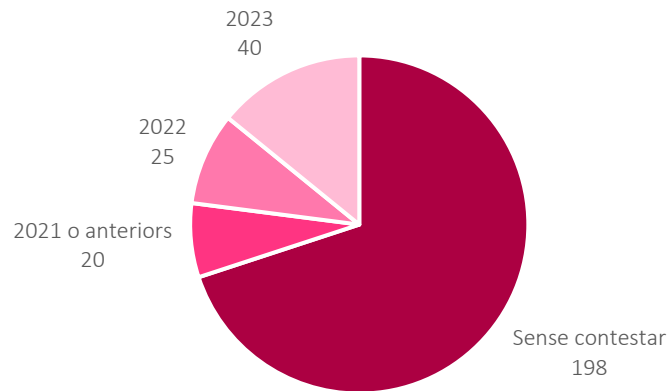


Quadre 67. Llibres d'actes mecanitzats

Trams de població	Total ajuntaments retuts	Llibres mecanitzats		
		Sí	No	Sense contestar
1	112	93	18	1
2	59	49	10	0
3	54	45	7	2
4	58	51	7	0
Total	283	238	42	3

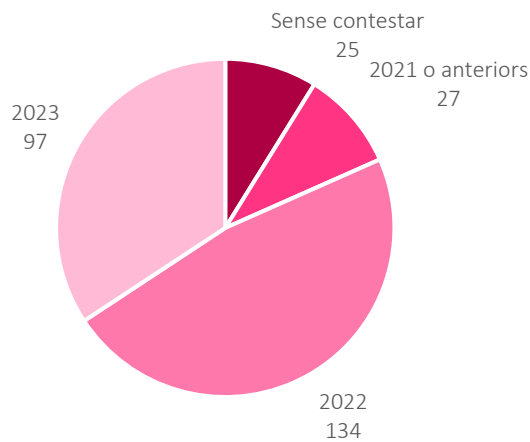
El gràfic següent resumeix les respostes sobre l'any de l'última acta passada al llibre d'actes de la Junta de Govern:

Gràfic 10. Any última acta passada al llibre d'actes de la Junta de Govern



El gràfic següent resumeix les respostes sobre l'any de l'última acta passada al llibre d'actes del Ple:

Gràfic 11. Any de l'última acta passada a llibre d'actes del Ple

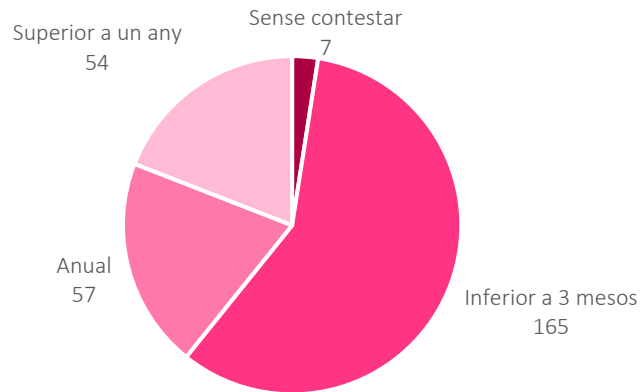




C2. Actualització del portal de transparència

El gràfic següent resumeix les respostes sobre la freqüència en l'actualització del portal de transparència:

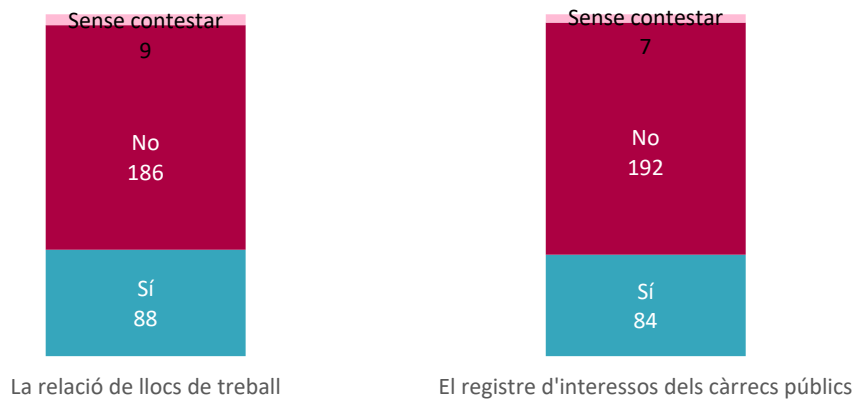
Gràfic 12. Freqüència actualització portal de transparència



C3. Contingut del portal de transparència

El gràfic següent resumeix les respostes sobre si el portal de transparència inclou la relació de llocs de treball i el registre d'interessos dels càrrecs públics:

Gràfic 13. Contingut del portal de transparència



Les dades facilitades en l'enquesta sobre si en el portal de transparència de l'entitat figurava la relació de llocs de treball s'han contrastat amb la informació inclosa en aquest portal i s'han detectat les discrepàncies següents:



Quadre 68. Resum de discrepàncies "El portal de transparència inclou la relació de llocs de treball"

El portal de transparència inclou la relació de llocs de treball					
Total respostes	Respostes no analitzades	Respostes analitzades	Nre. de coincidències	Nre. de discrepàncies	% discrepàncies sobre el total analitzat
283	35	248	202	46	18,5

Així mateix, es va comprovar si en el portal de transparència de l'entitat figurava el registre d'interessos dels càrrecs públics i es va contrastar amb les respostes obtingudes, i es van detectar les discrepàncies següents:

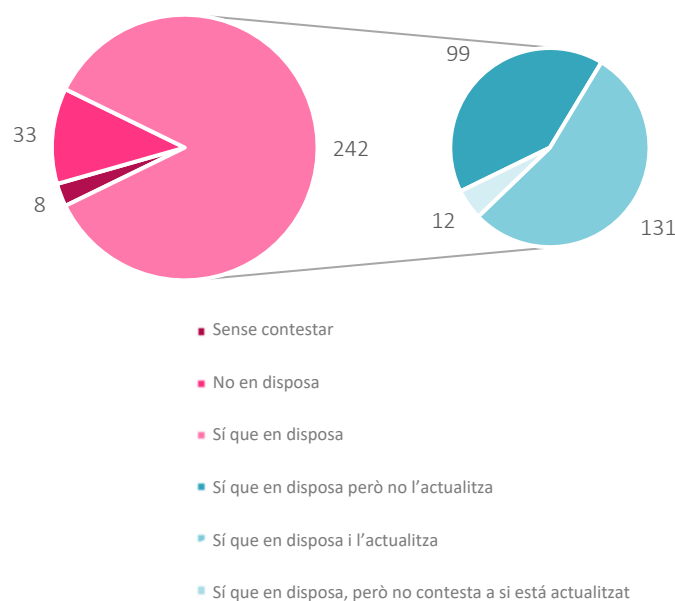
Quadre 69. Resum de discrepàncies "El portal de transparència inclou el registre d'interessos de càrrecs públics"

El portal de transparència inclou el registre d'interessos de càrrecs públics					
Total respostes	Respostes no analitzades	Respostes analitzades	Nre. de coincidències	Nre. de discrepàncies	% discrepàncies sobre el total analitzat
283	7	276	213	63	22,8

C4. Inventari

El gràfic següent resumeix les respostes sobre si la corporació disposa d'un inventari aprovat i actualitzat:

Gràfic 14. Aprovació i actualització de l'inventari





El quadre següent recull el nombre d'entitats que, per trams de població, indiquen l'any en què es va realitzar l'última actualització de l'inventari:

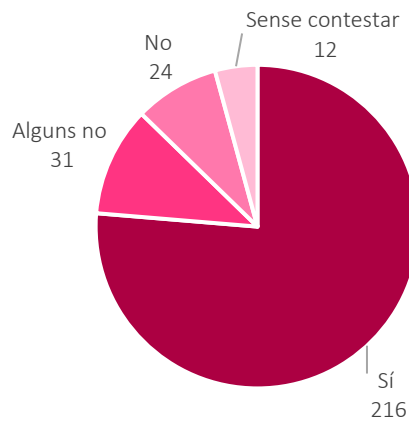
Quadre 70. Any actualització de l'inventari

Trams de població	Total ajuntaments retuts	Data última actualització inventari			
		Sense contestar	2021 o anteriors	2022	2023
1	112	43	40	23	6
2	59	19	29	11	0
3	54	11	24	16	3
4	58	11	33	10	4
Total	283	84	126	60	13

C5. Contractació

El gràfic següent indica el nombre d'entitats que han remès els contractes adjudicats al Registre de Contractes del Sector Públic:

Gràfic 15. Remissió contractes al Registre de Contractes del Sector Públic



Les dades facilitades en l'enquesta s'han contrastat amb la informació retuda al Registre de Contractes del Sector Públic, i s'han detectat les discrepàncies següents:

Quadre 71. Resum de discrepàncies "Remissió al Registre de Contractes del Sector Públic dels contractes adjudicats"

Remissió al Registre de Contractes del Sector Públic dels contractes adjudicats						
Total respostes	Respostes no analitzades	Respostes analitzades	Nre. de coincidències	Nre. de discrepàncies	% discrepàncies sobre el total analitzat	
283	12	271	58	213	78,6	



D. PERSONAL

Aquesta àrea compta amb dues preguntes i 27 qüestions, si bé les 12 referents al tipus de dedicació, el percentatge de treball presencial i teletreball, així com el nom i càrrec de la persona que exerceix les funcions en cas que no existisca la figura de l'habilitat, presentaven nombroses inconsistències i no ha sigut possible conciliar les respostes per a resumir-les en aquest informe.

D1 Nombre de personal de l'entitat que figure en la nòmina a 31 de desembre de 2021

(articles 89 i 90.1 LRBRL; articles 8.2 TREBEP i 104 LFPV):

Funcionari de carrera

Funcionari interí

Personal laboral fix

Personal laboral temporal

Personal eventual

Personal en comissió de serveis

Personal en adscripció provisional

D2 Funcionaris habilitats. L'entitat compta amb

Tresorer

En cas afirmatiu indiqueu dedicació

% de treball presencial

% de teletreball

En cas negatiu indiqueu qui exerceix les seues funcions

Nom

Lloc/càrrec

Interventor

En cas afirmatiu indiqueu dedicació

% de treball presencial

% de teletreball

En cas negatiu indiqueu qui exerceix les seues funcions

Nom

Lloc/càrrec

Interventor/secretari

En cas afirmatiu indiqueu dedicació

% de treball presencial

% de teletreball

En cas negatiu indiqueu qui exerceix les seues funcions

Nom

Lloc/càrrec

Secretari

En cas afirmatiu indiqueu dedicació

% de treball presencial

% de teletreball

En cas negatiu indiqueu qui exerceix les seues funcions

Nom

Lloc/càrrec



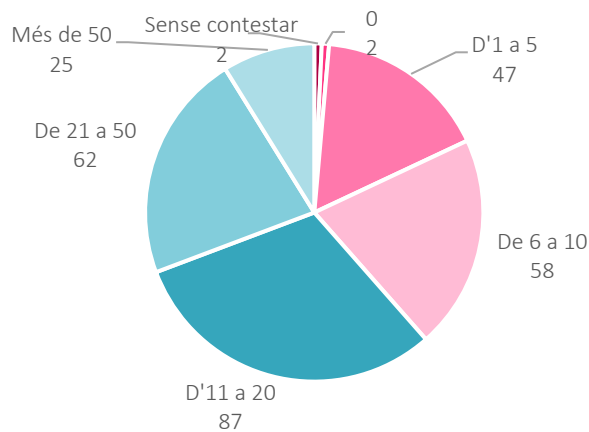
Resum nivell de respostes:

- El percentatge de qüestions sense respondre d'aquest apartat ha sigut del 21,3%.
- El nombre d'entitats que no han respost a alguna qüestió d'aquest apartat oscil·la entre 11, en el cas de la pregunta sobre el nombre de personal laboral temporal, i 131, en el cas de la pregunta sobre el percentatge que dedica l'interventor/secretari al teletreball.

D1. Persones que figuren en la nòmina

El gràfic següent resumeix i agrega les respostes obtingudes de les 283 entitats sobre el nombre total d'empleats amb què compta cada entitat.

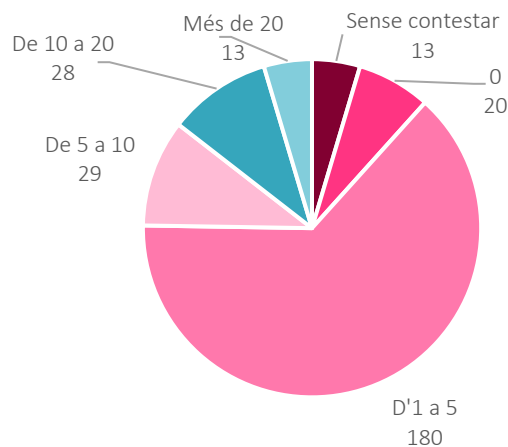
Gràfic 16. Nombre d'empleats a 31/12/2021



Personal funcionari

El gràfic següent resumeix les respostes sobre el nombre de funcionaris tant de carrera com interins:

Gráfico 17. Nombre de funcionarios (de carrera i interins) a 31 de desembre de 2021

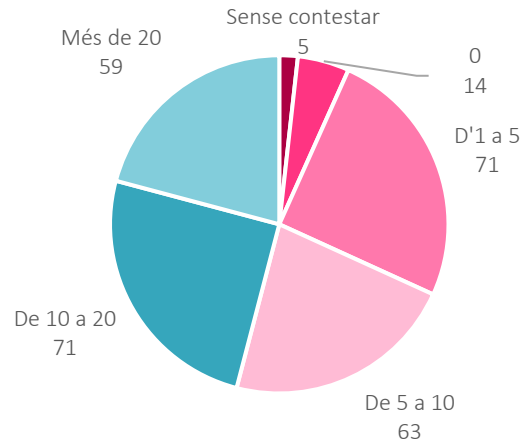




Personal laboral

El gràfic següent resumeix les respostes sobre el nombre de personal laboral tant fix com temporal:

Gràfic 18. Nombre d'empleats amb contracte laboral a 31 de desembre de 2021



Personal eventual

El quadre següent indica el nombre d'entitats amb què compta, per trams de població, cada un dels segments establits per al personal eventual:

Quadre 72. Personal eventual

Trams de població	Total ajuntaments retuts	Personal eventual					
		Sense contestar	0	1	De 2 a 5	De 6 a 10	Més de 10
1	112	34	68	1	5	3	1
2	59	21	32	0	3	2	1
3	54	10	37	2	2	1	2
4	58	10	39	4	3	0	2
Total	283	75	176	7	13	6	6

Personal en comissió de serveis

El quadre següent indica el nombre d'entitats amb què compta, per trams de població, cada un dels segments establits per al personal en comissió de serveis:



Quadre 73. Personal en comissió de serveis

Trams de població	Total ajuntaments retuts	Personal en comissió de serveis			
		Sense contestar	0	1	2 o més
1	112	36	70	6	0
2	59	24	33	2	0
3	54	10	36	8	0
4	58	11	34	8	5
Total	283	81	173	24	5

Personal en adscripció provisional

El quadre següent indica el nombre d'entitats amb què compta, per trams de població, cada un dels segments establerts per al personal en adscripció provisional:

Quadre 74. Personal en adscripció provisional

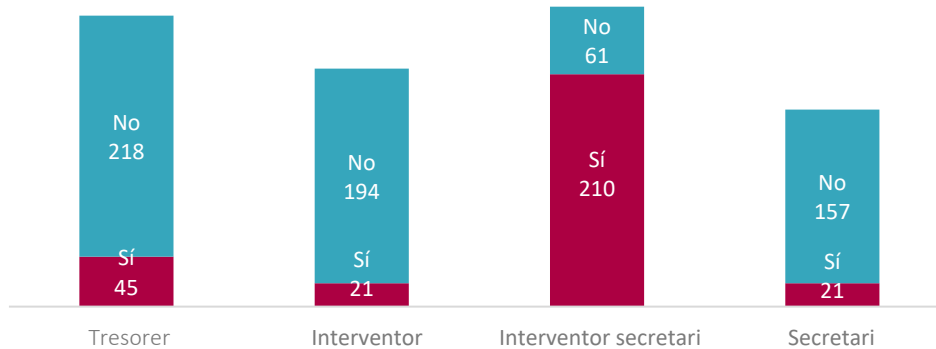
Trams de població	Total ajuntaments retuts	Personal en adscripció provisional			
		Sense contestar	0	1	2 o més
1	112	36	75	1	0
2	59	24	35	0	0
3	54	11	42	1	0
4	58	14	41	2	1
Total	283	85	193	4	1

D2. Funcionaris habilitats

El gràfic següent resumeix les respostes sobre el nombre d'entitats que indiquen comptar amb funcionaris habilitats en els llocs de tresorer, interventor, secretari interventor i secretari:



Gràfic 19. Nombre de funcionaris habilitats



E. TRESORERIA

Aquesta àrea compta amb tres preguntes i nou qüestions:

Endeutament	
E1	Indiqueu l'import de les operacions d'endeutament vigents a 31 de desembre de 2021 tal com figura en la nota corresponent de la memòria del Compte General
	A curt termini amb entitats de crèdit
	A llarg termini amb entitats de crèdit
	Altres deutes
	Total
Ordinals Tresoreria	
E2	Nombre de comptes de tresoreria a 31 de desembre de 2021
	Operatius
	Restringits de recaptació
	Altres
	Total
Recaptació	
E3	Com es gestiona la recaptació
	Per mitjans propis
	Per la diputació
	Per Suma
	Altres mitjans externs
	Indiqueu-ne quin



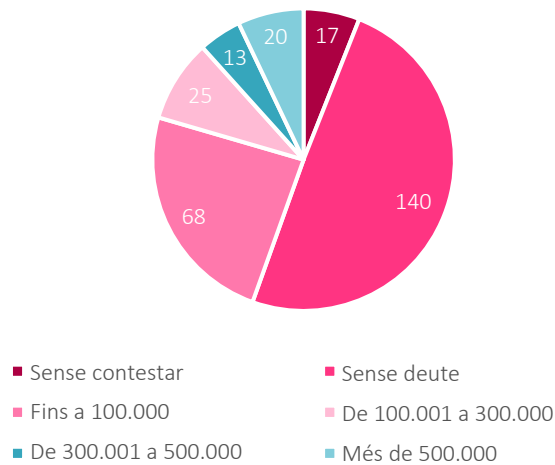
Resum nivell de respostes:

- El percentatge de qüestions sense respondre d'aquest apartat ha sigut del 21,8%.
- El nombre d'entitats que no han respost a alguna qüestió d'aquest apartat oscil·la entre 5, en el cas de la pregunta sobre el nombre de comptes operatius, i 81, en el cas de la pregunta sobre el nombre de comptes d'un altre tipus.

E1. Endeutament a 31 de desembre de 2021

El gràfic següent resumeix les respostes per trams de població sobre l'endeutament total a 31 de desembre de 2021:

Gràfic 20. Endeutament de les entitats locals total a 31 de desembre de 2021



La informació que figura en la PRCEL s'ha contrastat amb la informació rebuda dels 283 ajuntaments que han respost a l'enquesta, i s'hi observen les discrepàncies següents:

Quadre 75. Resum de discrepàncies "Endeutament a 31 de desembre de 2021"

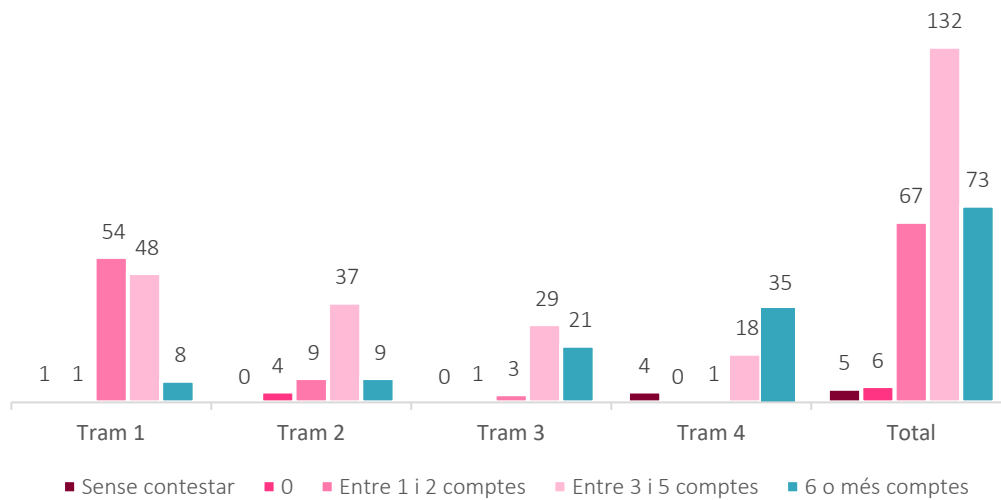
Endeutament a 31 de desembre de 2021					
Total respostes	Respostes no analitzades	Respostes analitzades	Nre. de coincidències	Nre. de discrepàncies	% discrepàncies sobre el total analitzat
283	17	266	162	104	39,1



E2. Ordinals Tresoreria a 31 de desembre de 2021

El gràfic següent resumeix les respostes per trams de població sobre el nombre total de comptes de tresoreria a 31 de desembre de 2021:

Gràfic 21. Nombre total de comptes per trams de població



Comptes operatius

El quadre següent resumeix les respostes per trams de població sobre el nombre de comptes operatius:

Quadre 76. Nombre de comptes operatius

Trams de població	Total ajuntaments retuts	Nre. de comptes operatius					
		Sense contestar	0	D'1 a 2 comptes	Entre 3 i 5 comptes	Entre 6 i 10 comptes	Més de 10 comptes
1	112	1	1	62	42	6	0
2	59	0	4	11	36	8	0
3	54	0	1	5	32	15	1
4	58	4	0	4	22	20	8
Total	283	5	6	82	132	49	9

Comptes restringits de recaptació

El quadre següent resumeix les respostes per trams de població sobre el nombre de comptes restringits:



Quadre 77. Nombre de comptes restringits

Trams de població	Total ajuntaments retuts	Nre. de comptes restringits				
		Sense contestar	0 comptes	1 compte	2 comptes	Més de 2 comptes
1	112	36	73	2	0	1
2	59	15	38	5	1	0
3	54	12	34	6	1	1
4	58	14	21	7	8	8
Total	283	77	166	20	10	10

Altres comptes

El quadre següent resumeix les respostes, per trams de població, sobre el nombre de comptes d'un altre tipus:

Quadre 78. Nombre de comptes d'un altre tipus

Trams de població	Total ajuntaments retuts	Nre. de comptes d'un altre tipus				
		Sense contestar	0 comptes	1 compte	2 comptes	Més de 2 comptes
1	112	32	70	7	3	0
2	59	16	34	6	2	1
3	54	14	31	7	1	1
4	58	19	27	7	3	2
Total	283	81	162	27	9	4

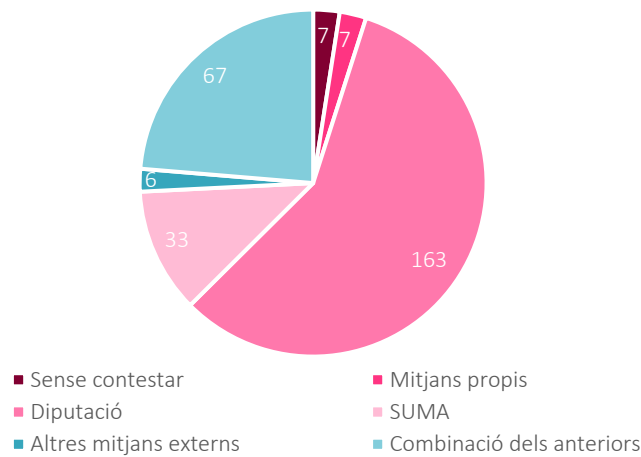
E3. Recaptació

Gestió de la recaptació

El gràfic següent resumeix les respostes sobre com es gestiona la recaptació:



Gràfic 22. Com es gestiona la recaptació



F. INTERVENCIÓ

Aquesta àrea compta amb 18 preguntes i 38 qüestions.

Ordenances fiscals	
F1	Nombre d'ordenances fiscals vigents l'any 2021 (articles 12.2 i 15.1 TRLRHL)
Gestió de la comptabilitat	
F2	La comptabilitat es porta:
	Per mitjans propis (100%)
	Per mitjans externs (100%)
	De manera mixta
	Indiqueu percentatge de mitjans externs
F3	El Compte General s'elabora
	Per mitjans propis (100%)
	Per mitjans externs (100%)
	De manera mixta
	Indiqueu percentatge de mitjans externs
F4	Quin programa comptable s'utilitza
	El de la Diputació
	GINSA
	AYTOS
	Altres
	Indiqueu-ne quin
F5	Els documents comptables estan signats
	Electrònicament
	Manualment
F6	Es realitza un seguiment dels projectes de despesa (regla 24 ICAL)



	Integrat en el programa de comptabilitat
	Per mitjà de registres auxiliars
	Despeses d'inversió
F7	Existeix un pla d'inversions per a un termini de quatre anys, annex al pressupost general (article 166.1.a TRLRHL)
F8	Existeix un annex d'inversions a realitzar en l'exercici 2021, annex al pressupost general (article 168.1.d TRLRHL)
	Subvencions
F9	Hi ha bases reguladores per a la concessió de subvencions (article 17.2 LGS)
	En cas afirmatiu, aquestes figuren en
	Les bases d'execució del pressupost
	Una ordenança general de subvencions
	Una ordenança específica per a les diferents modalitats de subvencions
F10	Subvencions concedides en règim de concurrència competitiva en l'exercici 2021 (article 22.1 LGS)
	Nombre de subvencions concedides
	Import total concedit
	S'han comunicat a la Base de Dades Nacional de Subvencions
F11	Subvencions concedides directament en l'exercici 2021 (article 22.2 LGS)
	Nombre de subvencions concedides
	Import total concedit
	S'han comunicat a la Base de Dades Nacional de Subvencions
	Pressupostos i liquidació
F12	Magnituds pressupostàries exercici 2021
	Pressupost inicial (despeses)
	Pressupost definitiu (despeses)
	Romanent de tresoreria per a despeses generals any 2021
	Es tenen en compte per al seu càlcul
	Les despeses d'operacions pendents d'aplicar (compte 413)
	Els saldos de dubtós cobrament
F13	Indiqueu les dates de les següents fases del cicle pressupostari durant l'exercici 2021
	Aprovació definitiva del pressupost pel Ple
	Elaboració de la liquidació del pressupost
	Formació del Compte
	Presentació al Ple del Compte
	Presentació a la Sindicatura del Compte
F14	Indiqueu si l'entitat ha complert els objectius següents en la liquidació de l'exercici 2021
	L'estabilitat pressupostària
	La regla de despesa
	El límit del deute
F15	Hi ha obligacions pendents d'aplicar al pressupost de 2021 (compte 413)
	En cas afirmatiu, indiqueu-ne l'import



F16 Expedients de reconeixement extrajudicial de crèdits aprovats pel Ple en 2021

Nombre d'expedients

Import total de tots els expedients

Despeses d'exercicis anteriors a 2021

Despeses de l'exercici 2021

Fiscalització

F17 Quin tipus de fiscalització ha establert l'ajuntament

Plena, no s'efectua fiscalització prèvia

Prèvia limitada amb control posterior

Prèvia limitada sense control posterior

F18 Indiqueu el nombre d'informes de fiscalització realitzats en l'exercici 2021

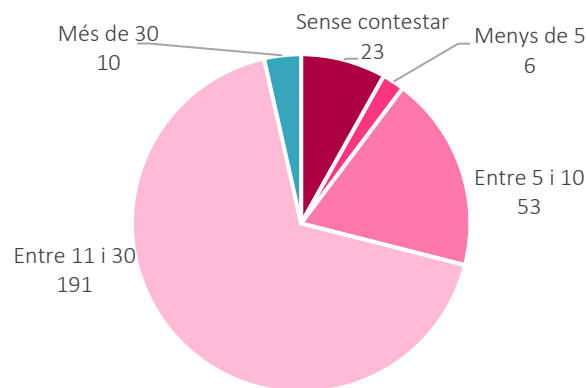
Resum nivell de respostes:

- El percentatge de qüestions sense respondre d'aquest apartat ha sigut del 12,5%.
- El nombre d'entitats que no han respost a alguna qüestió d'aquest apartat oscil·la entre quatre, en el cas de la pregunta sobre amb quin mitjà s'elabora el Compte General, i 105, en el cas de la pregunta sobre si les subvencions concedides en règim de concurrència competitiva es comuniquen a la Base de Dades Nacional de Subvencions

F1. Nombre d'ordenances fiscals

El gràfic següent resumeix les respostes sobre el nombre d'ordenances fiscals:

Gràfic 23. Nombre d'ordenances fiscals





F2. Gestió de la comptabilitat

El quadre següent resumeix les respostes sobre els mitjans amb què es porta la comptabilitat:

Quadre 79. Gestió de la comptabilitat

Trams de població	Total ajuntaments retuts	Mitjans per a portar la comptabilitat			
		Sense contestar	Per mitjans propis (100%)	Per mitjans externs (100%)	De manera mixta
1	112	3	51	22	36
2	59	1	36	7	15
3	54	1	40	2	11
4	58	0	49	1	8
Total	283	5	176	32	70

F3. Elaboració del Compte General

El quadre següent resumeix les respostes sobre els mitjans amb què s'elabora el Compte General:

Quadre 80. Com s'elabora el Compte General

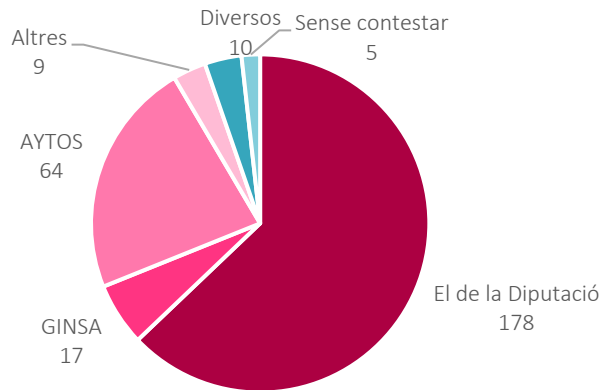
Trams de població	Total ajuntaments retuts	Mitjans per a elaborar el Compte General			
		Sense contestar	Per mitjans propis (100%)	Per mitjans externs (100%)	De manera mixta
1	112	3	46	36	27
2	59	0	34	11	14
3	54	0	31	13	10
4	58	1	37	4	16
Total	283	4	148	64	67



F4. Programa comptable

El gràfic següent resumeix les respostes sobre el programa comptable utilitzat:

Gràfic 24. Programa comptable utilitzat



F5. Signatura de documents comptables

El quadre següent resumeix les respostes sobre com estan signats els documents comptables:

Quadre 81. Com estan signats els documents comptables

Trams de població	Total ajuntaments retuts	Com estan signats els documents comptables			
		Electrònicament	Manualment	Tant electrònicament com manualment	Sense contestar
1	112	87	19	3	3
2	59	33	21	2	3
3	54	37	11	2	4
4	58	46	8	1	3
Total	283	203	59	8	13

F6. Seguiment dels projectes de despesa

El quadre següent resumeix les respostes sobre el seguiment dels projectes de despesa:



Quadre 82. Seguiment dels projectes de despesa

Trams de població	Total ajuntaments retuts	Seguiment dels projectes de despesa					Sense contestar
		Es fa un seguiment dels projectes de despesa (regla 24 ICAL)	Integrat en el programa de comptabilitat	Per mitjà de registres auxiliars	Les dues opcions		
1	112	85	80	12	0	20	
2	59	37	37	7	0	15	
3	54	40	35	7	2	10	
4	58	43	36	9	4	9	
Total	283	205	188	35	6	54	
	No	51					
	Sense contestar	27					
Total		283					

F7 i F8. Despeses d'inversió

El quadre següent resumeix les respostes sobre si existeix un pla d'inversions i un annex d'inversions:

Quadre 83. Existència de pla i annex d'inversions

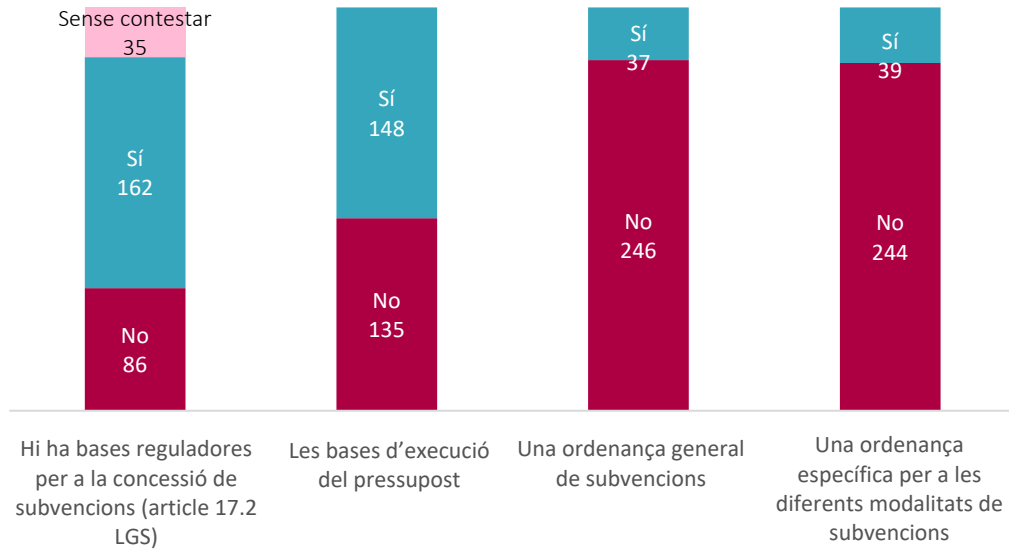
Trams de població	Total ajuntaments retuts	Despeses d'inversió	
		Existeix un pla d'inversions	Existeix un annex d'inversions
1	112	22	86
2	59	12	53
3	54	6	45
4	58	8	47
Total	283	48	231
	No existeix	229	46
	Sense contestar	6	6
Total		283	283

F9. Bases reguladores per a la concessió de subvencions

El gràfic següent resumeix les respostes sobre si hi ha bases reguladores per a la concessió de subvencions, i en cas afirmatiu on figuren:



Gràfic 25. Bases reguladores per a la concessió de subvencions i on figuren



F10 i F11. Subvencions concedides en règim de concurrència competitiva i concessió directa

El quadre següent resumeix les respostes sobre el volum total de les subvencions concedides per cada entitat en l'exercici 2021:

Quadre 84. Volum de les subvencions concedides en l'exercici 2021

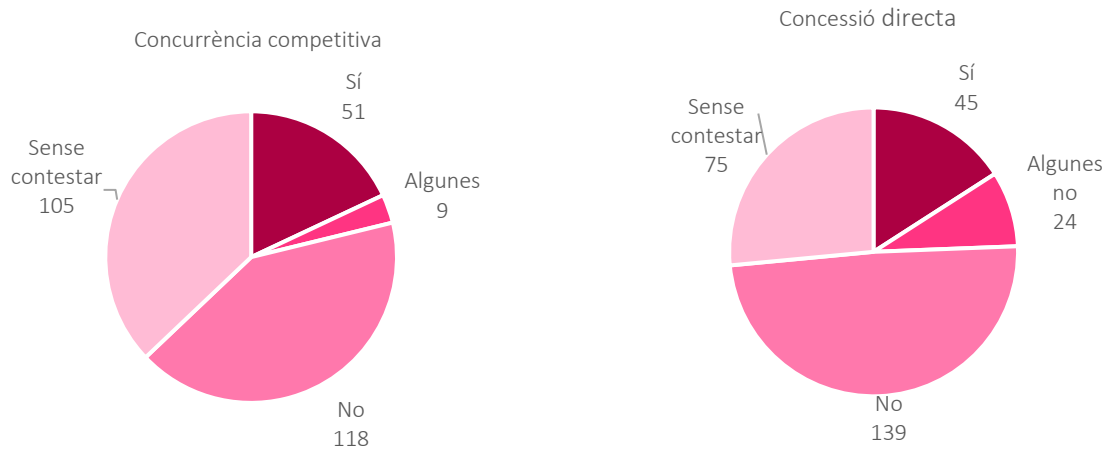
Trams de població	Total ajuntaments retuts	Sense contestar	Import concedit				
			0	Menor o igual a 50.000	Entre 50.001 i 100.000	Entre 100.001 i 200.000	Major de 200.000
1	112	12	31	65	2	0	2
2	59	5	4	45	4	1	0
3	54	2	0	31	14	6	1
4	58	6	1	15	17	11	8
Total	283	25	36	156	37	18	11

Comunicació a la Base de Dades Nacional de Subvencions

El gràfic següent resumeix les respostes de si existeix comunicació a la Base de Dades Nacional de Subvencions, tant de les subvencions concedides en règim de concurrència competitiva com les concedides directament:



Gràfic 26. Comunicació a la BDNS de les subvencions de concurrència competitiva i directa

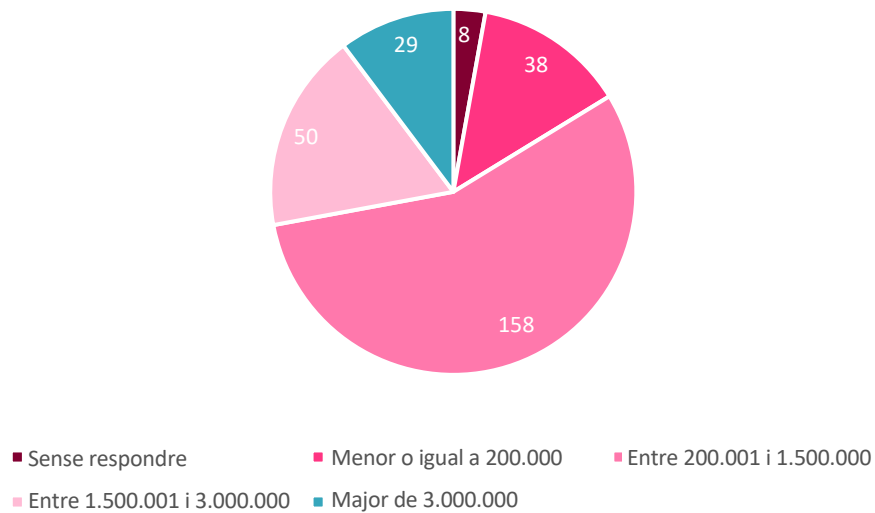


F12. Magnituds pressupostàries 2021

Pressupost inicial 2021 (despeses)

El gràfic següent resumeix les respostes sobre l'import del pressupost inicial (despeses):

Gràfic 27. Pressupost inicial de despeses



La informació que figura en la PRCCEL s'ha contrastat amb la informació rebuda dels 283 ajuntaments que van respondre a l'enquesta, i s'hi observen les discrepàncies següents:



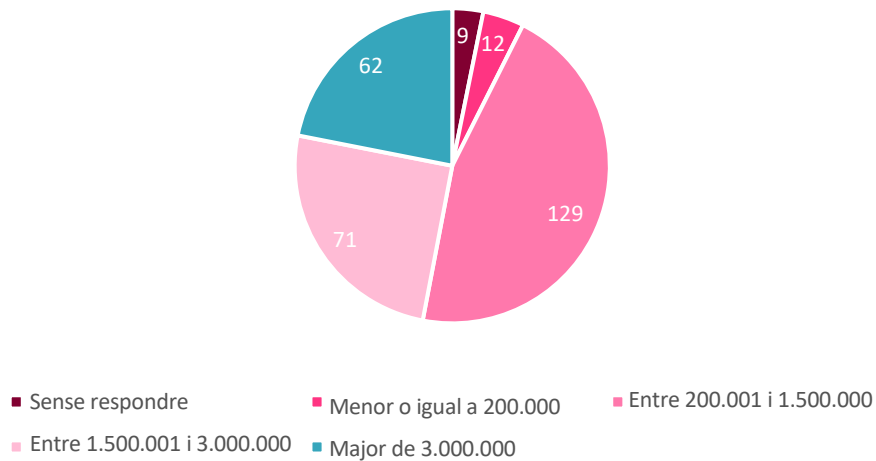
Quadre 85. Resum de discrepàncies "Pressupost inicial 2021 (despeses)"

Pressupost inicial 2021 (despeses)					
Total respostes	Respostes no analitzades	Respostes analitzades	Nre. de coincidències	Nre. de discrepàncies	% discrepàncies sobre el total analitzat
283	8	275	251	24	8,7

Pressupost definitiu 2021 (despeses)

El gràfic següent resumeix les respostes sobre l'import del pressupost definitiu (despeses):

Gràfic 28. Pressupost definitiu de despeses. Exercici 2021



La informació que figura en la PRCCEL s'ha contrastat amb la informació rebuda dels 283 ajuntaments que van respondre a l'enquesta, i s'hi observen les discrepàncies següents:

Quadre 86. Resum de discrepàncies "Pressupost definitiu 2021 (despeses)"

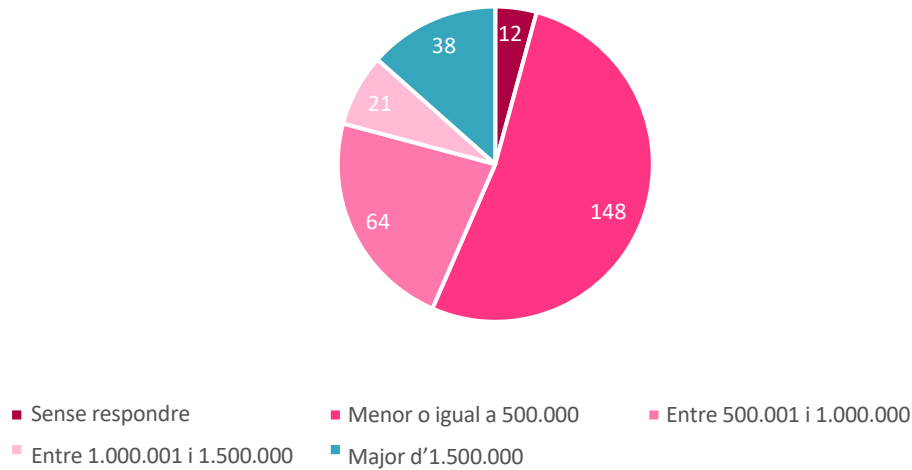
Pressupost definitiu 2021 (despeses)					
Total respostes	Respostes no analitzades	Respostes analitzades	Nre. de coincidències	Nre. de discrepàncies	% discrepàncies sobre el total analitzat
283	9	274	171	103	37,6



Romanent de tresoreria

El gràfic següent resumeix les respostes sobre l'import del romanent de tresoreria per a despeses generals 2021:

Gràfic 29. Romanent de tresoreria per a despeses generals de 2021



La informació que figura en la PRCEL s'ha contrastat amb la informació rebuda dels 283 ajuntaments que van respondre a l'enquesta, i s'hi observen les discrepàncies següents:

Quadre 87. Resum de discrepàncies "Romanent de tresoreria per a despeses generals any 2021"

Romanent de tresoreria per a despeses generals any 2021					
Total respostes	Respostes no analitzades	Respostes analitzades	Nre. de coincidències	Nre. de discrepàncies	% discrepàncies sobre el total analitzat
283	12	271	210	61	22,5

Càlcul romanent de tresoreria

El quadre següent resumeix les respostes per trams de població sobre si l'entitat té en compte les despeses d'operacions pendents d'aplicar al pressupost comptabilitzades en el compte 413 i els saldos de cobrament dubtós per al càlcul del romanent de tresoreria:



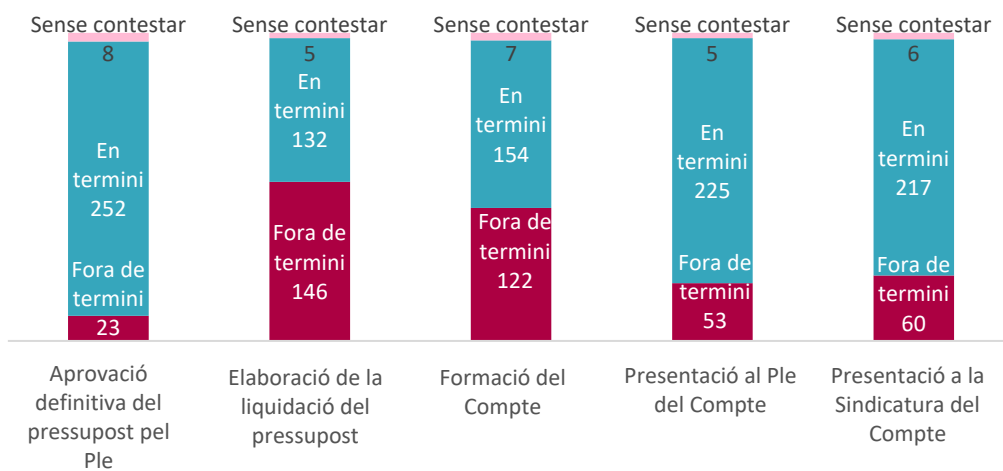
Quadre 88. Càlcul del romanent de tresoreria

Tram de població	Total ajuntaments retuts	Càlcul del romanent de tresoreria	
		Saldo compte 413	Els saldos de cobrament dubtós
1	112	85	92
2	59	39	50
3	54	41	44
4	58	40	53
Total	283	205	239
	No	78	44
Total		283	283

F13. Fases del cycle pressupostari

El gràfic següent resumeix les respostes sobre el compliment en les fases del cycle pressupostari durant l'exercici 2021:

Gràfic 30. Compliment fases del cycle pressupostari durant l'exercici 2021



Aprovació definitiva del pressupost pel Ple

Les dades facilitades en l'enquesta s'han contrastat amb la informació que figura en la PRCEL i s'han detectat les discrepàncies següents:



Quadre 89. Resum de discrepàncies dates aprovació definitiva del pressupost pel Ple

Aprovació definitiva del pressupost pel Ple					
Total respostes	Respostes no analitzades	Respostes analitzades	Nre. de coincidències	Nre. de discrepàncies	% discrepàncies sobre el total analitzat
283	8	275	139	136	49,5

Elaboració de la liquidació del pressupost

Les dades facilitades en l'enquesta s'han contrastat amb la informació que figura en la PRCEL i s'han detectat les discrepàncies següents:

Quadre 90. Resum de discrepàncies dates aprovació definitiva del pressupost pel Ple

Elaboració de la liquidació del pressupost					
Total respostes	Respostes no analitzades	Respostes analitzades	Nre. de coincidències	Nre. de discrepàncies	% discrepàncies sobre el total analitzat
283	5	278	191	87	31,3

Formació del Compte

Les dades facilitades en l'enquesta s'han contrastat amb la informació que figura en la PRCEL i s'han detectat les discrepàncies següents:

Quadre 91. Resum de discrepàncies dates formació del Compte

Formació del Compte					
Total respostes	Respostes no analitzades	Respostes analitzades	Nre. de coincidències	Nre. de discrepàncies	% discrepàncies sobre el total analitzat
283	7	276	156	120	43,5

Presentació al Ple del Compte

Les dades facilitades en l'enquesta s'han contrastat amb la informació que figura en la PRCEL i s'han detectat les discrepàncies següents:

Quadre 92. Resum de discrepàncies dates presentació al Ple del Compte

Presentació al Ple del Compte					
Total respostes	Respostes no analitzades	Respostes analitzades	Nre. de coincidències	Nre. de discrepàncies	% discrepàncies sobre el total analitzat
283	5	278	223	55	19,8



Presentació a la Sindicatura del Compte

Les dades facilitades en l'enquesta s'han contrastat amb la informació que figura en la PRCEL i s'han detectat les discrepàncies següents:

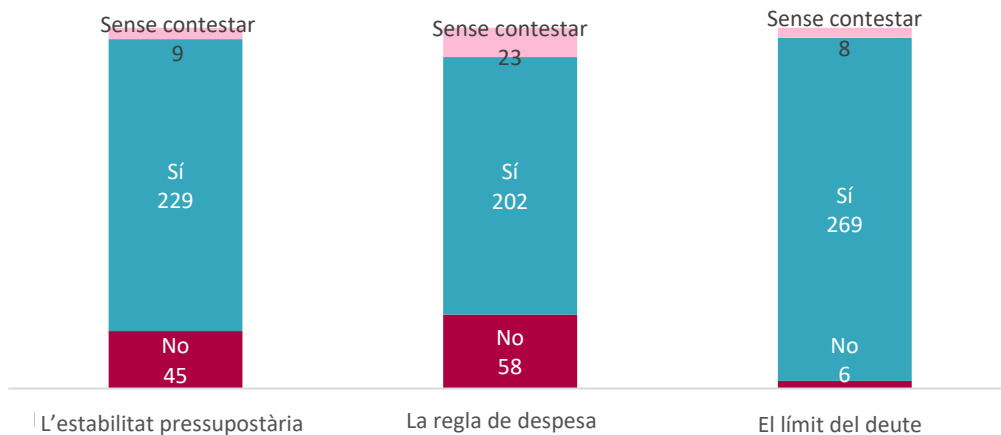
Quadre 93. Resum de discrepàncies dates presentació a la Sindicatura del Compte

Presentació a la Sindicatura del Compte					
Total respostes	Respostes no analitzades	Respostes analitzades	Nre. de coincidències	Nre. de discrepàncies	% discrepàncies sobre el total analitzat
283	35	248	175	73	29,4

F14. Objectius d'estabilitat pressupostària

El gràfic següent resumeix les respostes per trams de població sobre el compliment dels objectius d'estabilitat pressupostària en la liquidació de l'exercici 2021:

Gràfic 31. Compliment objectius estabilitat pressupostària

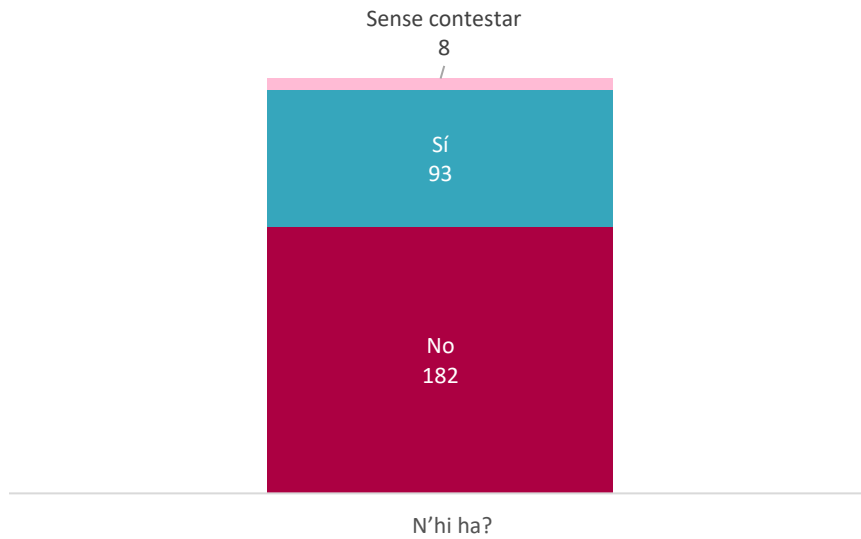


F15. Obligacions pendents d'aplicar al pressupost de 2021 (compte 413)

El gràfic següent resumeix les respostes sobre si hi ha obligacions pendents d'aplicar al pressupost de 2021:

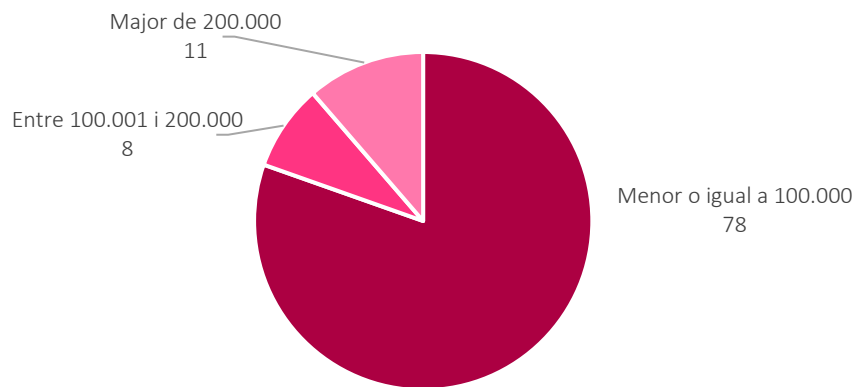


Gràfic 32. Obligacions pendents d'aplicar al pressupost de 2021



El gràfic següent resumeix les respostes sobre l'import de les obligacions pendents d'aplicar al pressupost de 2021:

Gràfic 33. Import de les obligacions pendents d'aplicar al pressupost de 2021



Els imports facilitats en l'enquesta sobre el saldo del compte 413 s'han contrastat amb la informació que figura en la PRCEL i s'han detectat les discrepàncies següents:



Quadre 94. Resum de discrepàncies obligacions pendents d'aplicar al pressupost de 2021 (compte 413)

Obligacions pendents d'aplicar al pressupost de 2021 (compte 413)					
Total respostes	Respostes no analitzades	Respostes analitzades	Nre. de coincidències	Nre. de discrepàncies	% discrepàncies sobre el total analitzat
283	187	96	44	52	54,2

F16. Expedients de reconeixement extrajudicial de crèdits aprovats pel Ple en 2021

El quadre següent resumeix les respostes per trams de població de l'import total d'expedients de reconeixement extrajudicial per volum de concessió:

Quadre 95. Import total d'expedients de reconeixement extrajudicial per volum de concessió

Trams de població	Total ajuntaments retuts	N'hi ha?	Import per volum		
			Menor o igual a 100.000	Entre 100.001 i 200.000	Major de 200.000
1	112	18	18	0	0
2	59	12	12	0	0
3	54	13	9	2	2
4	58	27	22	5	0
Total	283	70	61	7	2
	No	126			
	Sense contestar	87			
	Total	283			

El quadre següent resumeix les respostes, per trams de població, sobre l'exercici al qual corresponen les despeses dels expedients de reconeixement extrajudicial de crèdits aprovats pel Ple en 2021:

Quadre 96. Exercici al qual corresponen les despeses

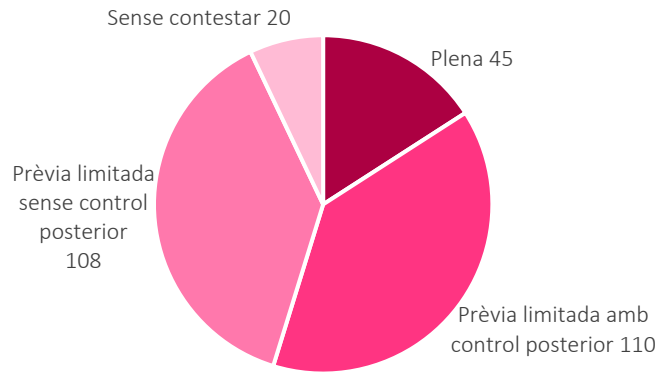
Trams de població	Total ajuntaments retuts	Despeses d'exercicis anteriors a 2021	Despeses de l'exercici 2021	Despeses tant d'exercicis anteriors com de l'actual
1	112	13	2	3
2	59	7	5	0
3	54	7	2	4
4	58	16	4	7
Total	283	43	13	14



F17 i F18. Fiscalització i informes

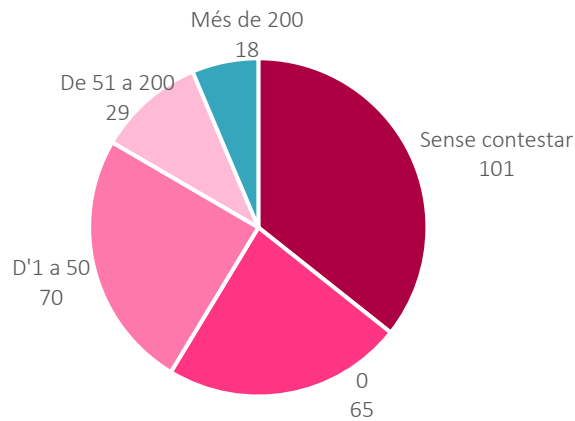
El gràfic següent resumeix les respostes sobre el tipus de fiscalització establida per l'entitat:

Gràfic 34. Tipus de fiscalització



El gràfic següent resumeix les respostes sobre el nombre d'informes de fiscalització realitzats en l'exercici 2021:

Gràfic 35. Nombre d'informes de fiscalització realitzats en l'exercici 2021



G. CIBERSEGURETAT

Aquesta àrea compta amb dues preguntes i dues qüestions:

G CIBERSEGURETAT

G1 L'entitat disposa d'antivirus actualitzat en tots els equips i servidors de l'entitat

G2 L'entitat disposa de còpies de seguretat desconnectades de la xarxa (guardades en un equip que no tinga accés a la xarxa informàtica de l'entitat ni a internet) de tots els sistemes d'informació importants de l'entitat



Resum nivell de respostes:

- El percentatge de qüestions sense respondre d'aquest apartat ha sigut de l'1,4%.
- El nombre d'entitats que no han respost a alguna qüestió d'aquest apartat oscil·la entre 3, en el cas de la pregunta sobre si l'entitat disposa d'un antivirus actualitzat, i 5, en el cas de la pregunta sobre si disposa de còpies de seguretat desconnectades de la xarxa.

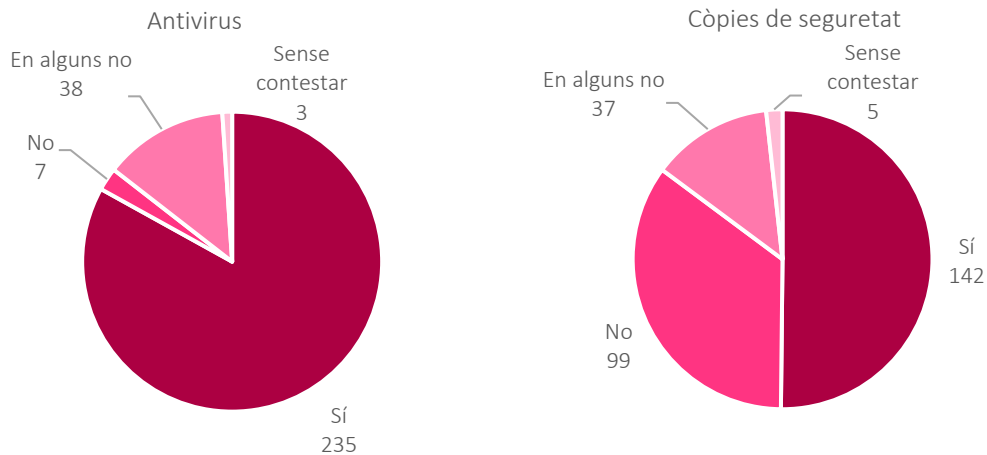
Resum contingut respostes:

- Tan sols 7 entitats indiquen que no disposen d'antivirus actualitzat en tots els equips i servidors de l'entitat, i 38 indiquen que només en alguns. La resta confirmen tindre'n.

G1. Antivirus i còpies de seguretat

Els gràfics següents resumeixen les respostes sobre si l'entitat disposa d'antivirus actualitzat en tots els equips i servidors, així com còpies de seguretat desconnectades de la xarxa de tots els sistemes d'informació importants:

Gràfic 36. Antivirus i còpies de seguretat





APÈNDIX 5

Discrepàncies



En aquest apèndix es fa un resum de les discrepàncies detectades en la confrontació de determinades respostes amb una font externa.

Per a un total de 25 qüestions, hem comparat la resposta feta en l'enquesta amb alguna d'aquestes fonts:

- Plataforma de rendició de comptes de les entitats locals
- Portal de transparència de l'entitat / Web de l'entitat
- Registre de contractes del sector públic

Tota aquella resposta que no coincidia amb la dada que figura en la font utilitzada per a la verificació, l'hem denominada *discrepància*.

En aquesta anàlisi s'ha descomptat, per al càlcul del percentatge que representen les discrepàncies detectades sobre les respostes de cada una de les qüestions analitzades, les respostes no analitzades; això és, tant les preguntes no respostes en l'enquesta com les respostes que no s'han pogut contrastar amb la font original.

En aquest apèndix es resumeix:

- El total de discrepàncies per entitats en funció del seu nombre i tram de població.
- Les discrepàncies per font.
- El detall de discrepàncies per ajuntament obtingudes en cada una de les entitats fiscalitzades.

Resum nombre de discrepàncies i per trams de població

El quadre següent resumeix per nombre de discrepàncies la quantitat d'ajuntaments que hi ha en cada un dels trams.

Quadre 97. Resum discrepàncies per trams i nombre

Trams de població	Total ajuntaments retuts	Nombre discrepàncies			
		0	D'1 a 5	De 6 a 10	D'11 a 15
1	112	2	51	51	8
2	59	0	32	27	0
3	54	0	31	23	0
4	58	0	36	21	1
Total	283	2	150	122	9



Resum discrepàncies per font

El quadre següent resumeix el nombre de discrepàncies sorgides en comparar algunes de les respostes reflectides en l'enquesta amb la recollida en la PRCEL. Així mateix, també hem comparat alguna de la informació reflectida en l'enquesta amb altres fonts: la recollida en el portal de transparència i/o en la web de l'entitat i en el Registre de Contractes del Sector Públic (RCSP). El quadre següent resumeix el nombre de discrepàncies sorgides en fer aquesta comparació:



Quadre 98. Resum discrepàncies per font

Dada	Total	Qüestions no analitzades	% qüestions no analitzades sobre el total	Qüestions analitzades	Nre. de coincidències	Nre. de discrepàncies	% discrepàncies sobre el total analitzat	Font
Nombre de regidors (inclòs l'alcalde)	283	19	6,7	264	246	18	6,8	PT/Web
Nombre de membres de la Junta de Govern (inclòs l'alcalde)	283	112	39,6	171	146	25	14,6	PT/Web
Nombre de tinents d'alcalde	283	61	21,6	222	177	45	20,3	PT/Web
Nombre de comissions informatives, sense considerar la Comissió Especial de Comptes	283	189	66,8	94	71	23	24,5	PT/Web
Total A	1.132	381	33,7	751	640	111	14,8	
Organismes autònoms	283	42	14,8	241	240	1	0,4	PRCEL
Societats mercantils	283	41	14,5	242	236	6	2,5	PRCEL
Entitats públiques empresarials	283	42	14,8	241	239	2	0,8	PRCEL
Consortis adscrits	283	33	11,7	250	144	106	42,4	PRCEL
Consortis no adscrits	283	36	12,7	247	107	140	56,7	PRCEL
Fundacions	283	45	15,9	238	232	6	2,5	PRCEL
Mancomunitats	283	11	3,9	272	193	79	29,0	PRCEL
Entitats locals menors	283	47	16,6	236	236	0	0,0	PRCEL
Total B	2.264	297	13,1	1.967	1.627	340	17,3	
La relació de llocs de treball	283	35	12,4	248	202	46	18,5	PT/Web
El registre d'interessos dels càrrecs públics Es remeten al Registre de Contractes del Sector Públic els contractes adjudicats	283	7	2,5	276	213	63	22,8	PT/Web
Total C	849	54	6,4	795	473	322	40,5	
Total operacions d'endeutament vigents a 31 de desembre de 2021	283	17	6,0	266	162	104	39,1	PRCEL
Total E	283	17	6,0	266	162	104	39,1	
Pressupost inicial (despeses) exercici 2021. Euros	283	8	2,8	275	251	24	8,7	PRCEL
Pressupost definitiu (despeses) exercici 2021. Euros	283	9	3,2	274	171	103	37,6	PRCEL
Romanent de tresoreria per a despeses generals any 2021. Euros	283	12	4,2	271	210	61	22,5	PRCEL
Aprovació definitiva del pressupost pel Ple. Data	283	8	2,8	275	139	136	49,5	PRCEL
Elaboració de la liquidació del pressupost. Data	283	5	1,8	278	191	87	31,3	PRCEL
Formació del Compte. Data	283	7	2,5	276	156	120	43,5	PRCEL
Presentació al Ple del Compte. Data	283	5	1,8	278	223	55	19,8	PRCEL
Presentació a la Sindicatura del Compte. Data	283	35	12,4	248	175	73	29,4	PRCEL
Obligacions pendents d'aplicar al pressupost de 2021 (compte 413). Euros	283	187	66,1	96	44	52	54,2	PRCEL
Total F	2.547	276	10,8	2.271	1.560	711	31,3	
TOTALS	7.075	1.025	14,5	6.050	4.462	1.588	26,2	



Resum discrepàncies per ajuntaments

El quadre següent detalla el nombre total de discrepàncies sorgides en cada un dels 283 ajuntaments, desglossades entre les sorgides en comparar les respostes reflectides en l'enquesta amb la recollida en la PRCEL i les sorgides en comparar amb altres fonts, bé la recollida en el portal de transparència i/o en la web de l'entitat (PT/Web) o en el Registre de Contractes del Sector Públic (RCSP):

Quadre 99. Resum discrepàncies per ajuntament

Núm.	NIF	Denominació	Nre. de discrepàncies per entitat					
			De Plataforma		D'altres fonts		Total	
			18 comprovacions	% sobre 18	7 comprovacions	% sobre 7	25 comprovacions	% sobre 25
1	P4600100D	Ademuz	3	16,7	2	28,6	5	20,0
2	P0300200C	Agost	4	22,2	1	14,3	5	20,0
3	P0300300A	Agres	5	27,8	1	14,3	6	24,0
4	P4600400H	Agullent	5	27,8	0	0,0	5	20,0
5	P4604200H	Aielo de Malferit	1	5,6	1	14,3	2	8,0
6	P4604300F	Aielo de Rugat	1	5,6	2	28,6	3	12,0
7	P0300400I	Aigües	2	11,1	1	14,3	3	12,0
8	P4600900G	Albalat dels Sorells	4	22,2	1	14,3	5	20,0
9	P4601000E	Albalat dels Tarongers	3	16,7	1	14,3	4	16,0
10	P1200300J	Albocàsser	5	27,8	2	28,6	7	28,0
11	P4601400G	Albuixech	2	11,1	3	42,9	5	20,0
12	P0300600D	Alcalalí	3	16,7	2	28,6	5	20,0
13	P4601600B	Alcàntera de Xúquer	2	11,1	1	14,3	3	12,0
14	P0300800J	Alcoleja	6	33,3	1	14,3	7	28,0
15	P4601800H	Alcublas	2	11,1	1	14,3	3	12,0
16	P0301000F	Alfafara	7	38,9	3	42,9	10	40,0
17	P4602400F	Alfara de la Baronia	7	38,9	1	14,3	8	32,0
18	P1200700A	Alfondeguilla	3	16,7	1	14,3	4	16,0
19	P4602800G	Algar de Palància	4	22,2	2	28,6	6	24,0
20	P4603000C	Algímia d'Alfara	4	22,2	0	0,0	4	16,0
21	P1200800I	Algímia de Almonacid	8	44,4	2	28,6	10	40,0
22	P0301200B	Algorfa	2	11,1	1	14,3	3	12,0
23	P0301300J	Algueña	2	11,1	2	28,6	4	16,0
24	P1201000E	Almedijar	2	11,1	3	42,9	5	20,0
25	P4603300G	Almiserà	5	27,8	3	42,9	8	32,0
26	P4603400E	Almoines	0	0,0	1	14,3	1	4,0
27	P0301600C	Almudaina	4	22,2	2	28,6	6	24,0
28	P1201200A	Altura	4	22,2	3	42,9	7	28,0
29	P0301700A	l'Alqueria d'Asnar	2	11,1	1	14,3	3	12,0



Núm.	NIF	Denominació	Nre. de discrepàncies per entitat					
			De Plataforma		D'altres fonts		Total	
			18 comprovacions	%	7 comprovacions	%	25 comprovacions	%
			Nre.	sobre 18	Nre.	sobre 7	Nre.	sobre 25
30	P4603700H	l'Alqueria de la Comtesa	5	27,8	1	14,3	6	24,0
31	P1214300D	les Alqueries / Alquerías del Niño Perdido	6	33,3	2	28,6	8	32,0
32	P4603900D	Anna	1	5,6	0	0,0	1	4,0
33	P1201300I	Arañuel	6	33,3	1	14,3	7	28,0
34	P4604100J	Aras de los Olmos	9	50,0	3	42,9	12	48,0
35	P1201400G	Ares del Maestrat	6	33,3	1	14,3	7	28,0
36	P1201600B	Artana	2	11,1	3	42,9	5	20,0
37	P4600300J	Atzeneta d'Albaida	3	16,7	2	28,6	5	20,0
38	P1200100D	Atzeneta del Maestrat	3	16,7	1	14,3	4	16,0
39	P0300100E	l'Atzúbia	7	38,9	2	28,6	9	36,0
40	P1201700J	Ayódar	5	27,8	1	14,3	6	24,0
41	P1201800H	Azuébar	3	16,7	2	28,6	5	20,0
42	P1202000D	Barracas	5	27,8	3	42,9	8	32,0
43	P4604500A	Barxeta	2	11,1	0	0,0	2	8,0
44	P4604700G	Bèlgida	4	22,2	1	14,3	5	20,0
45	P4604900C	Bellús	3	16,7	0	0,0	3	12,0
46	P1202400F	Benafer	4	22,2	1	14,3	5	20,0
47	P1202500C	Benafigos	6	33,3	1	14,3	7	28,0
48	P4605000A	Benagéber	3	16,7	2	28,6	5	20,0
49	P0302200A	Benasau	5	27,8	2	28,6	7	28,0
50	P1202600A	Benassal	4	22,2	3	42,9	7	28,0
51	P0302300I	Beneixama	4	22,2	0	0,0	4	16,0
52	P4605300E	Beneixida	6	33,3	2	28,6	8	32,0
53	P0302700J	Beniardà	7	38,9	1	14,3	8	32,0
54	P4605500J	Beniarjó	5	27,8	2	28,6	7	28,0
55	P4605600H	Beniatjar	5	27,8	1	14,3	6	24,0
56	P4605700F	Benicolet	2	11,1	1	14,3	3	12,0
57	P4600027I	Benicull de Xúquer	5	27,8	1	14,3	6	24,0
58	P0303000D	Benidoleig	4	22,2	1	14,3	5	20,0
59	P4605900B	Benifairó de la Valldigna	6	33,3	4	57,1	10	40,0
60	P4605800D	Benifairó de les Valls	7	38,9	1	14,3	8	32,0
61	P0303200J	Benifallim	7	38,9	3	42,9	10	40,0
62	P0303300H	Benifato	8	44,4	3	42,9	11	44,0
63	P0303500C	Benilloba	5	27,8	1	14,3	6	24,0
64	P0303700I	Benimantell	8	44,4	2	28,6	10	40,0
65	P0303800G	Benimarfull	4	22,2	1	14,3	5	20,0
66	P0303900E	Benimassot	8	44,4	1	14,3	9	36,0
67	P4606400B	Benimuslem	2	11,1	1	14,3	3	12,0



Núm.	NIF	Denominació	Nre. de discrepàncies per entitat					
			De Plataforma		D'altres fonts		Total	
			18 comprovacions	%	7 comprovacions	%	25 comprovacions	%
68	P4606600G	Beniparrell	6	33,3	3	42,9	9	36,0
69	P4607000I	Benissoda	4	22,2	2	28,6	6	24,0
70	P4607100G	Benissuera	4	22,2	1	14,3	5	20,0
71	P1202900E	Benlloc	3	16,7	2	28,6	5	20,0
72	P0304300G	Biar	4	22,2	1	14,3	5	20,0
73	P4607300C	Bicorp	6	33,3	2	28,6	8	32,0
74	P4607400A	Bocairent	7	38,9	1	14,3	8	32,0
75	P0304500B	Bolulla	3	16,7	2	28,6	5	20,0
76	P4607600F	Bonrepòs i Mirambell	3	16,7	2	28,6	5	20,0
77	P4607700D	Bufali	1	5,6	4	57,1	5	20,0
78	P0304600J	Busot	5	27,8	0	0,0	5	20,0
79	P1203300G	Cabanes	1	5,6	0	0,0	1	4,0
80	P1203400E	Càlig	6	33,3	3	42,9	9	36,0
81	P0305100J	el Camp de Mirra / Campo de Mirra	4	22,2	3	42,9	7	28,0
82	P4608200D	Camporrobles	6	33,3	4	57,1	10	40,0
83	P1203600J	Canet lo Roig	4	22,2	1	14,3	5	20,0
84	P4608600E	Càrcer	1	5,6	2	28,6	3	12,0
85	P4608800A	Carrícola	3	16,7	1	14,3	4	16,0
86	P4608900I	Casas Altas	4	22,2	3	42,9	7	28,0
87	P4609000G	Casas Bajas	5	27,8	2	28,6	7	28,0
88	P1203700H	Castell de Cabres	4	22,2	2	28,6	6	24,0
89	P0305400D	Castell de Castells	9	50,0	2	28,6	11	44,0
90	P0307500I	el Castell de Guadalest	8	44,4	0	0,0	8	32,0
91	P1203800F	Castellfort	4	22,2	1	14,3	5	20,0
92	P4609400I	Castielfabib	5	27,8	1	14,3	6	24,0
93	P4609500F	Catadau	3	16,7	2	28,6	5	20,0
94	P1204200H	Catí	2	11,1	2	28,6	4	16,0
95	P4609700B	Caudete de las Fuentes	6	33,3	2	28,6	8	32,0
96	P1204300F	Caudiel	2	11,1	2	28,6	4	16,0
97	P4609800J	Cerdà	11	61,1	2	28,6	13	52,0
98	P1204400D	Cervera del Maestre	3	16,7	1	14,3	4	16,0
99	P4610900E	Chella	5	27,8	2	28,6	7	28,0
100	P1205600H	Chóvar	4	22,2	1	14,3	5	20,0
101	P4611400E	Chulilla	6	33,3	1	14,3	7	28,0
102	P1204500A	Cinctorres	2	11,1	2	28,6	4	16,0
103	P1204600I	Cirat	4	22,2	1	14,3	5	20,0
104	P4609900H	Cofrentes	0	0,0	3	42,9	3	12,0
105	P4610000D	Corbera	5	27,8	2	28,6	7	28,0



Núm.	NIF	Denominació	Nre. de discrepàncies per entitat					
			De Plataforma		D'altres fonts		Total	
			18 comprovacions		7 comprovacions		25 comprovacions	
			Nre.	% sobre 18	Nre.	% sobre 7	Nre.	% sobre 25
106	P1204800E	Cortes de Arenoso	6	33,3	2	28,6	8	32,0
107	P1204900C	Costur	3	16,7	1	14,3	4	16,0
108	P4610200J	Cotes	7	38,9	1	14,3	8	32,0
109	P1205100I	Culla	5	27,8	2	28,6	7	28,0
110	P4611500B	Daimús	4	22,2	1	14,3	5	20,0
111	P0306200G	Daya Vieja	7	38,9	1	14,3	8	32,0
112	P4611600J	Domeño	3	16,7	1	14,3	4	16,0
113	P4611700H	Dos Aguas	0	0,0	0	0,0	0	0,0
114	P4611900D	Emperador	7	38,9	1	14,3	8	32,0
115	P1205800D	Espadilla	3	16,7	2	28,6	5	20,0
116	P4612200H	Estivella	4	22,2	2	28,6	6	24,0
117	P4612300F	Estubeny	2	11,1	0	0,0	2	8,0
118	P0306700F	Fageca	9	50,0	2	28,6	11	44,0
119	P0306800D	Famorca	4	22,2	0	0,0	4	16,0
120	P1205900B	Fanzara	3	16,7	4	57,1	7	28,0
121	P4612400D	Faura	3	16,7	2	28,6	5	20,0
122	P1206000J	Figueroles	2	11,1	2	28,6	4	16,0
123	P4612900C	la Font d'en Carròs	2	11,1	1	14,3	3	12,0
124	P1206100H	Forcall	2	11,1	2	28,6	4	16,0
125	P0307000J	Formentera del Segura	8	44,4	2	28,6	10	40,0
126	P4612700G	Fortaleny	4	22,2	3	42,9	7	28,0
127	P1206300D	Fuente la Reina	5	27,8	1	14,3	6	24,0
128	P4613100I	Fuenterrobles	4	22,2	1	14,3	5	20,0
129	P1206400B	Fuentes de Ayódar	3	16,7	1	14,3	4	16,0
130	P1206500I	Gaibiel	3	16,7	1	14,3	4	16,0
131	P1206600G	Gátova	1	5,6	1	14,3	2	8,0
132	P4613200G	Gavarda	0	0,0	2	28,6	2	8,0
133	P1206700E	Geldo	5	27,8	2	28,6	7	28,0
134	P4613400C	el Genovés	5	27,8	1	14,3	6	24,0
135	P4613500J	Gestalgar	6	33,3	1	14,3	7	28,0
136	P4613800D	Godolleta	0	0,0	1	14,3	1	4,0
137	P0307300D	Gorga	6	33,3	1	14,3	7	28,0
138	P0307400B	Granja de Rocamora	2	11,1	1	14,3	3	12,0
139	P4614000J	Guadasséquies	2	11,1	2	28,6	4	16,0
140	P1206800C	Herbers	5	27,8	1	14,3	6	24,0
141	P1206900A	Higueras	3	16,7	1	14,3	4	16,0
142	P4614300D	Higueruelas	2	11,1	2	28,6	4	16,0
143	P0307800C	Hondón de los Frailes	4	22,2	1	14,3	5	20,0



Núm.	NIF	Denominació	Nre. de discrepàncies per entitat					
			De Plataforma		D'altres fonts		Total	
			18 comprovacions		7 comprovacions		25 comprovacions	
			Nre.	% sobre 18	Nre.	% sobre 7	Nre.	% sobre 25
144	P0308000I	Jacarilla	5	27,8	1	14,3	6	24,0
145	P4614400B	Jalance	3	16,7	1	14,3	4	16,0
146	P1207000I	la Jana	2	11,1	0	0,0	2	8,0
147	P4614600G	Jarafuel	1	5,6	0	0,0	1	4,0
148	P1207100G	Jérica	2	11,1	1	14,3	3	12,0
149	P4615600F	Llanera de Ranés	3	16,7	0	0,0	3	12,0
150	P4615700D	Llaurí	4	22,2	1	14,3	5	20,0
151	P4615400A	Llocnou de la Corona	5	27,8	0	0,0	5	20,0
152	P4615500H	Llocnou de Sant Jeroni	3	16,7	0	0,0	3	12,0
153	P4615300C	Llocnou d'en Fenollet	5	27,8	1	14,3	6	24,0
154	P4615800B	Llombai	1	5,6	1	14,3	2	8,0
155	P1207400A	la Llosa	4	22,2	2	28,6	6	24,0
156	P4615900J	la Llosa de Ranés	1	5,6	2	28,6	3	12,0
157	P1207200E	Llucena / Lucena del Cid	1	5,6	4	57,1	5	20,0
158	P4615200E	Llutxent	3	16,7	3	42,9	6	24,0
159	P4615100G	Losa del Obispo	3	16,7	1	14,3	4	16,0
160	P4616000H	Macastre	5	27,8	0	0,0	5	20,0
161	P4616200D	Manuel	2	11,1	1	14,3	3	12,0
162	P4616300B	Marines	3	16,7	2	28,6	5	20,0
163	P4616400J	Massalavés	5	27,8	2	28,6	7	28,0
164	P4616500G	Massalfassar	8	44,4	1	14,3	9	36,0
165	P1207500H	la Mata de Morella	0	0,0	2	28,6	2	8,0
166	P1207600F	Matet	5	27,8	3	42,9	8	32,0
167	P0308600F	Millena	3	16,7	1	14,3	4	16,0
168	P4617000G	Miramar	3	16,7	1	14,3	4	16,0
169	P1207800B	Montán	4	22,2	2	28,6	6	24,0
170	P1207900J	Montanejos	4	22,2	1	14,3	5	20,0
171	P4617500F	Montaverner	3	16,7	2	28,6	5	20,0
172	P4617600D	Montesa	7	38,9	2	28,6	9	36,0
173	P4617700B	Montixelvo/Montichelvo	6	33,3	1	14,3	7	28,0
174	P4617800J	Montroi/Montroy	5	27,8	1	14,3	6	24,0
175	P1208000H	Morella	3	16,7	1	14,3	4	16,0
176	P0309100F	Murla	6	33,3	3	42,9	9	36,0
177	P4618100D	Navarrés	4	22,2	0	0,0	4	16,0
178	P4618200B	Novetlè	4	22,2	1	14,3	5	20,0
179	P1208300B	Olocau del Rey	2	11,1	1	14,3	3	12,0
180	P0308400A	l'Orxa/Lorxa	4	22,2	1	14,3	5	20,0
181	P4618700A	Otos	8	44,4	2	28,6	10	40,0



Núm.	NIF	Denominació	Nre. de discrepàncies per entitat					
			De Plataforma		D'altres fonts		Total	
			18 comprovacions	%	7 comprovacions	%	25 comprovacions	%
182	P1208700C	Palanques	5	27,8	2	28,6	7	28,0
183	P4619000E	Palmera	6	33,3	2	28,6	8	32,0
184	P4619100C	El Palomar	4	22,2	1	14,3	5	20,0
185	P0310000E	Parcent	2	11,1	3	42,9	5	20,0
186	P1208800A	Pavías	3	16,7	3	42,9	6	24,0
187	P4619300I	Pedralba	4	22,2	2	28,6	6	24,0
188	P0310300I	Penàguila	9	50,0	1	14,3	10	40,0
189	P4619800H	Pinet	4	22,2	1	14,3	5	20,0
190	P0310600B	Planes	4	22,2	0	0,0	4	16,0
191	P1209300A	la Pobla de Benifassà	5	27,8	2	28,6	7	28,0
192	P1209400I	la Pobla Tornesa	6	33,3	1	14,3	7	28,0
193	P0312600J	els Poblets	3	16,7	3	42,9	6	24,0
194	P4619900F	Polinyà de Xúquer	3	16,7	2	28,6	5	20,0
195	P1209200C	Puebla de Arenoso	7	38,9	2	28,6	9	36,0
196	P4620300F	Puebla de San Miguel	5	27,8	4	57,1	9	36,0
197	P4610600A	Quatretonda	6	33,3	5	71,4	11	44,0
198	P4621100I	Rafelguaraf	3	16,7	1	14,3	4	16,0
199	P4621200G	Ráfol de Salem	4	22,2	2	28,6	6	24,0
200	P4621400C	Real	5	27,8	0	0,0	5	20,0
201	P4621300E	el Real de Gandia	2	11,1	1	14,3	3	12,0
202	P0311200J	Relleu	4	22,2	2	28,6	6	24,0
203	P4621700F	Riola	5	27,8	1	14,3	6	24,0
204	P1209600D	Rossell	5	27,8	3	42,9	8	32,0
205	P4622000J	Ròtova	5	27,8	3	42,9	8	32,0
206	P4622100H	Rugat	3	16,7	2	28,6	5	20,0
207	P0311500C	Sagra	4	22,2	2	28,6	6	24,0
208	P4622300D	Salem	5	27,8	2	28,6	7	28,0
209	P1209800J	la Salzedella	1	5,6	1	14,3	2	8,0
210	P0300008J	San Isidro	3	16,7	1	14,3	4	16,0
211	P0311700I	Sanet y Negrals	3	16,7	1	14,3	4	16,0
212	P4622400B	Sant Joanet	4	22,2	2	28,6	6	24,0
213	P1209900H	Sant Jordi / San Jorge	4	22,2	1	14,3	5	20,0
214	P1210000D	Sant Mateu	3	16,7	3	42,9	6	24,0
215	P1210200J	Santa Magdalena de Pulpis	4	22,2	1	14,3	5	20,0
216	P4622600G	Segart	2	11,1	0	0,0	2	8,0
217	P0312400E	Sella	1	5,6	1	14,3	2	8,0
218	P4622700E	Sellent	7	38,9	1	14,3	8	32,0
219	P4622800C	Sempere	2	11,1	0	0,0	2	8,0



Núm.	NIF	Denominació	Nre. de discrepàncies per entitat					
			De Plataforma		D'altres fonts		Total	
			18 comprovacions	%	7 comprovacions	%	25 comprovacions	%
			Nre.	sobre 18	Nre.	sobre 7	Nre.	sobre 25
220	P4622900A	Senyera	4	22,2	2	28,6	6	24,0
221	P4623000I	Serra	3	16,7	3	42,9	6	24,0
222	P1210300H	la Serratella	4	22,2	1	14,3	5	20,0
223	P1210500C	Sierra Engarcerán	5	27,8	1	14,3	6	24,0
224	P4623100G	Siete Aguas	9	50,0	1	14,3	10	40,0
225	P4623300C	Simat de la Valldigna	6	33,3	1	14,3	7	28,0
226	P4623400A	Sinarcas	5	27,8	0	0,0	5	20,0
227	P4623500H	Sollana	4	22,2	2	28,6	6	24,0
228	P1210600A	Soneja	4	22,2	2	28,6	6	24,0
229	P4623600F	Sot de Chera	3	16,7	2	28,6	5	20,0
230	P1210700I	Sot de Ferrer	6	33,3	1	14,3	7	28,0
231	P1210800G	Suera/Sueras	7	38,9	2	28,6	9	36,0
232	P4623800B	Sumacàrcer	3	16,7	2	28,6	5	20,0
233	P1210900E	Tales	5	27,8	1	14,3	6	24,0
234	P0312700H	Tàrbena	2	11,1	1	14,3	3	12,0
235	P4624200D	Terrateig	4	22,2	0	0,0	4	16,0
236	P0312900D	Tibi	3	16,7	1	14,3	4	16,0
237	P1211100A	Tírig	2	11,1	1	14,3	3	12,0
238	P4624300B	Titaguas	9	50,0	2	28,6	11	44,0
239	P1211200I	Todolella	7	38,9	0	0,0	7	28,0
240	P1211300G	Toga	3	16,7	2	28,6	5	20,0
241	P0313000B	Tollos	1	5,6	1	14,3	2	8,0
242	P1211400E	Torás	1	5,6	1	14,3	2	8,0
243	P1211500B	el Toro	4	22,2	1	14,3	5	20,0
244	P1211600J	Torralba del Pinar	6	33,3	2	28,6	8	32,0
245	P0313200H	la Torre de les Maçanes / Torremanzanas	5	27,8	1	14,3	6	24,0
246	P1211900D	la Torre d'en Besora	8	44,4	1	14,3	9	36,0
247	P1212000B	la Torre d'en Doménec	4	22,2	1	14,3	5	20,0
248	P4624400J	Torrebaja	4	22,2	1	14,3	5	20,0
249	P1211800F	Torrechiva	3	16,7	2	28,6	5	20,0
250	P4624500G	Torrella	6	33,3	1	14,3	7	28,0
251	P4624700C	Torres Torres	4	22,2	1	14,3	5	20,0
252	P4624800A	Tous	4	22,2	1	14,3	5	20,0
253	P1212100J	Traiguera	5	27,8	1	14,3	6	24,0
254	P4624900I	Tuéjar	3	16,7	2	28,6	5	20,0
255	P1212200H	lés Useres / Useras	4	22,2	3	42,9	7	28,0
256	P0313400D	la Vall d'Alcalà	5	27,8	0	0,0	5	20,0
257	P1212500A	Vall de Almonacid	3	16,7	3	42,9	6	24,0



Núm.	NIF	Denominació	Nre. de discrepàncies per entitat					
			De Plataforma		D'altres fonts		Total	
			18 comprovacions	%	7 comprovacions	%	25 comprovacions	%
			Nre.	sobre 18	Nre.	sobre 7	Nre.	sobre 25
258	P0313600I	la Vall de Gallinera	5	27,8	1	14,3	6	24,0
259	P0313700G	la Vall de Laguar	2	11,1	1	14,3	3	12,0
260	P4625300A	Vallada	6	33,3	4	57,1	10	40,0
261	P4625400I	Vallanca	1	5,6	1	14,3	2	8,0
262	P1212300F	Vallat	3	16,7	3	42,9	6	24,0
263	P4625500F	Vallés	4	22,2	1	14,3	5	20,0
264	P1212700G	Vallibona	7	38,9	4	57,1	11	44,0
265	P0313800E	el Verger	2	11,1	0	0,0	2	8,0
266	P1212800E	Vilafamés	4	22,2	3	42,9	7	28,0
267	P1212900C	Vilafranca / Vilafranca del Cid	3	16,7	1	14,3	4	16,0
268	P1213400C	Vilar de Canes	8	44,4	3	42,9	11	44,0
269	P1213600H	la Vilavella	3	16,7	1	14,3	4	16,0
270	P1213000A	Villahermosa del Río	0	0,0	0	0,0	0	0,0
271	P4625700B	Vilallonga/Vilallonga	6	33,3	3	42,9	9	36,0
272	P1213100I	Villamalur	4	22,2	1	14,3	5	20,0
273	P4626000F	Villar del Arzobispo	1	5,6	1	14,3	2	8,0
274	P1213700F	Villores	8	44,4	1	14,3	9	36,0
275	P1214000J	Viver	4	22,2	2	28,6	6	24,0
276	P0308100G	Xaló	2	11,1	1	14,3	3	12,0
277	P1205200G	Xert	7	38,9	2	28,6	9	36,0
278	P1205300E	Xilxes/Chilches	2	11,1	2	28,6	4	16,0
279	P1205500J	Xodos/Chodos	3	16,7	1	14,3	4	16,0
280	P4626300J	Yátova	4	22,2	1	14,3	5	20,0
281	P4626400H	La Yesa	4	22,2	3	42,9	7	28,0
282	P4626500E	Zarra	2	11,1	1	14,3	3	12,0
283	P1214200F	Zucaïna	3	16,7	2	28,6	5	20,0



ANNEX I
Enquesta



Núm.	Pregunta	Resposta
	Persona responsable del qüestionari:	
	Nom:	
	Càrrec/lloc:	
	Adreça electrònica:	
	Telèfon:	
	Dades de l'entitat	
	NIF	
	Nom oficial	
	Comarca	
	Província	
	Nombre d'habitants del municipi a 1 de gener de 2021	
A	CORPORACIÓ	
A1	Indiqueu la informació següent:	
	Nombre de regidors (inclòs l'alcalde)	Nre.
	Nombre de membres de la Junta de Govern (inclòs l'alcalde)	Nre.
	Nombre de tinents d'alcalde	Nre.
	Nombre de comissions informatives, sense considerar la Comissió Especial de Comptes	Nre.
B	ENTITATS DEPENDENTS I/O PARTICIPADES	
B1	Indiqueu el nombre de:	
	Organismes autònoms (article 85 bis LRBRL)	Nre.
	Societats mercantils (article 85 ter LRBRL)	Nre.
	Entitats públiques empresarials (article 85 bis LRBRL)	Nre.
	Consortis adscrits (articles 57.3 LRBRL i 120 LRJSP)	Nre.
	Consortis no adscrits (articles 57.3 LRBRL i 120 LRJSP)	Nre.
	Fundacions (article 11 L50/2002)	Nre.
	Mancomunitats (article 44 LRBRL)	Nre.
	Entitats locals menors (article 54 LRLCV)	Nre.
C	SECRETARIA	
	Llibres d'actes	
C1	Llibres d'actes	
	Es porten mecanitzats	Sí/No
	Data de l'última acta passada a llibre d'actes de la Junta de Govern	Data
	Data de l'última acta passada a llibre d'actes del Ple	Data
	Transparència	
		Setmanalment Mensualment Trimestralment Anualment Més d'un any
C2	Cada quant de temps actualitza el seu portal de transparència	
C3	El seu portal de transparència disposa de	
	La relació de llocs de treball	Sí/No
	El registre d'interessos dels càrrecs públics	Sí/No
	Inventari	
C4	La corporació disposa d'un inventari aprovat dels seus béns i drets (articles 17 i 32 RB)	Sí/No



Núm.	Pregunta	Resposta
	En cas afirmatiu, està actualitzat	Sí/No
	Indiqueu data última actualització	Data
Contractació		
C5	Es remeten al Registre de Contractes del Sector Públic els contractes adjudicats (articles 346.3 LCSP i 31 RPLCSP)	Sí/Alguns no/No
D PERSONAL		
D1	Nombre de personal de l'entitat que figure en la nòmina a 31 de desembre de 2021 (articles 89 i 90.1 LRBRL; articles 8.2 TREBEP i 104 LFPV):	
	Funcionari de carrera	Nre.
	Funcionari interí	Nre.
	Personal laboral fix	Nre.
	Personal laboral temporal	Nre.
	Personal eventual	Nre.
	Personal en comissió de serveis	Nre.
	Personal en adscripció provisional	Nre.
D2	Funcionaris habilitats. L'entitat compta amb	
	Tresorer	Sí/No
	En cas afirmatiu indiqueu-ne dedicació	Parcial/Completa
	de treball presencial	Percentatge
	de teletreball	Percentatge
	En cas negatiu indiqueu qui exerceix les seues funcions	
	Nom	Text
	Lloc/càrrec	Text
	Interventor	Sí/No
	En cas afirmatiu indiqueu-ne dedicació	Parcial/Completa
	de treball presencial	Percentatge
	de teletreball	Percentatge
	En cas negatiu indiqueu qui exerceix les seues funcions	Text
	Nom	Text
	Lloc/càrrec	Text
	Interventor/secretari	Sí/No
	En cas afirmatiu indiqueu-ne dedicació	Parcial/Completa
	de treball presencial	Percentatge
	de teletreball	Percentatge
	En cas negatiu indiqueu qui exerceix les seues funcions	Text
	Nom	Text
	Lloc/càrrec	Text
	Secretari	Sí/No
	En cas afirmatiu indiqueu-ne dedicació	Parcial/Completa
	de treball presencial	Percentatge
	de teletreball	Percentatge
	En cas negatiu indiqueu qui exerceix les seues funcions	Text
	Nom	Text
	Lloc/càrrec	Text



Núm.	Pregunta	Resposta
E	TRESORERIA	
	Endeutament	
E1	Indiqueu l'import de les operacions d'endeutament vigents a 31 de desembre de 2021 tal com figura en la nota corresponent de la memòria del Compte General	
	A curt termini amb entitats de crèdit	Import
	A llarg termini amb entitats de crèdit	Import
	Altres deutes	Import
	Total	Import
	Ordinals Tresoreria	
E2	Nombre de comptes de tresoreria a 31 de desembre de 2021	
	Operatius	Nre.
	Restringits de recaptació	Nre.
	Altres	Nre.
	Total	Nre.
	Recaptació	
E3	Com es gestiona la recaptació	
	Per mitjans propis	checked/null
	Per la diputació	checked/null
	Per Suma	checked/null
	Altres mitjans externs	checked/null
	Indiqueu-ne quin	Text
F	INTERVENCIÓ	
	Ordenances fiscals	
F1	Nombre d'ordenances fiscals vigents l'any 2021 (articles 12.2 i 15.1 TRLRHL)	Nre.
	Gestió de la comptabilitat	
F2	La comptabilitat es porta:	
	Per mitjans propis (100%)	checked/null
	Per mitjans externs (100%)	checked/null
	De manera mixta	checked/null
	Indiqueu percentatge de mitjans externs	Percentatge
F3	El Compte General s'elabora	
	Per mitjans propis (100%)	checked/null
	Per mitjans externs (100%)	checked/null
	De manera mixta	checked/null
	Indiqueu percentatge de mitjans externs	Percentatge
F4	Quin programa comptable s'utilitza	
	El de la Diputació	checked/null
	GINSA	checked/null
	AYTOS	checked/null
	Altres	checked/null
	Indiqueu-ne quin	Text
F5	Els documents comptables estan signats	
	Electrònicament	checked/null
	Manualment	checked/null



Núm.	Pregunta	Resposta
F6	Es realitza un seguiment dels projectes de despesa (regla 24 ICAL)	Sí/No
	Integrat en el programa de comptabilitat	checked/null
	Per mitjà de registres auxiliars	checked/null
Despeses d'inversió		
F7	Hi ha un pla d'inversions per a un termini de quatre anys, annex al pressupost general (article 166.1.a TRLRHL)	Sí/No
F8	Hi ha un annex d'inversions a realitzar en l'exercici 2021, annex al pressupost general (article 168.1.d TRLRHL)	Sí/No
Subvencions		
F9	Hi ha bases reguladores per a la concessió de subvencions (article 17.2 LGS)	Sí/No
	En cas afirmatiu, aquestes figuren en	
	Les bases d'execució del pressupost	checked/null
	Una ordenança general de subvencions	checked/null
	Una ordenança específica per a les diferents modalitats de subvencions	checked/null
F10	Subvencions concedides en règim de concurrència competitiva en l'exercici 2021 (article 22.1 LGS)	
	Nombre de subvencions concedides	Nre.
	Import total concedit	Import
	S'han comunicat a la Base de Dades Nacional de Subvencions	Sí/Algunes no/No
F11	Subvencions concedides directament en l'exercici 2021 (article 22.2 LGS)	
	Nombre de subvencions concedides	Nre.
	Import total concedit	Import
	S'han comunicat a la Base de Dades Nacional de Subvencions	Sí/Algunes no/No
Pressupostos i liquidació		
F12	Magnituds pressupostàries exercici 2021	
	Pressupost inicial (despeses)	Import
	Pressupost definitiu (despeses)	Import
	Romanent de tresoreria per a despeses generals any 2021	Import
	Es tenen en compte per al seu càlcul	
	Les despeses d'operacions pendents d'aplicar (compte 413)	checked/null
	Els saldos de cobrament dubtós	checked/null
F13	Indiqueu les dates de les següents fases del cicle pressupostari durant l'exercici 2021	
	Aprovació definitiva del pressupost pel Ple	Data
	Elaboració de la liquidació del pressupost	Data
	Formació del Compte	Data
	Presentació al Ple del Compte	Data
	Presentació a la Sindicatura del Compte	Data
F14	Indiqueu si l'entitat ha complert els objectius següents en la liquidació de l'exercici 2021	
	L'estabilitat pressupostària	Sí/No
	La regla de despesa	Sí/No



Núm.	Pregunta	Resposta
	El límit del deute	Sí/No
F15	Hi ha obligacions pendents d'aplicar a pressupost de 2021 (compte 413)	Sí/No
	En cas afirmatiu, indiqueu-ne l'import	Import
F16	Expedients de reconeixement extrajudicial de crèdits aprovats pel Ple en 2021	
	Nre. d'expedients	Nre.
	Import total de tots els expedients	Import
	Despeses d'exercicis anteriors a 2021	Import
	Despeses de l'exercici 2021	Import
Fiscalització		
F17	Quin tipus de fiscalització ha establert l'ajuntament	
	Plena, no s'efectua fiscalització prèvia	<i>checked/null</i>
	Prèvia limitada amb control posterior	<i>checked/null</i>
	Prèvia limitada sense control posterior	<i>checked/null</i>
F18	Indiqueu el nombre d'informes de fiscalització realitzats en l'exercici 2021	Nre.
G	CIBERSEGURETAT	
G1	L'entitat disposa d'antivirus actualitzat en tots els equips i servidors de l'entitat	Sí/En alguns no/No
G2	L'entitat disposa de còpies de seguretat desconnectades de la xarxa (guardades en un equip que no tinga accés a la xarxa informàtica de l'entitat ni a internet) de tots els sistemes d'informació importants de l'entitat	Sí/D'alguns no/No



ANNEX II

Relació d'ajuntaments



Núm.	Ajuntament	Província	Població	Tram	Comarca
1	Ademuz	València	1.027	3	El Racó d'Ademús
2	Ador	València	1.772	3	La Safor
3	Agost	Alacant	4.906	4	L'Alacantí
4	Agres	Alacant	580	2	El Comtat
5	Agullent	València	2.369	4	La Vall d'Albaida
6	Aielo de Malferit	València	4.592	4	La Vall d'Albaida
7	Aielo de Rugat	València	160	1	La Vall d'Albaida
8	Aigües	Alacant	1.049	3	L'Alacantí
9	Aín	Castelló	135	1	La Plana Baixa
10	Albalat de la Ribera	València	3.368	4	La Ribera Baixa
11	Albalat dels Sorells	València	4.110	4	L'Horta Nord
12	Albalat dels Tarongers	València	1.324	3	El Camp de Morvedre
13	Albocàsser	Castelló	1.253	3	L'Alt Maestrat
14	Alborache	València	1.283	3	La Foia de Bunyol
15	Albuixech	València	4.189	4	L'Horta Nord
16	Alcalalí	Alacant	1.336	3	La Marina Alta
17	Alcàntera de Xúquer	València	1.402	3	La Ribera Alta
18	Alcoleja	Alacant	181	1	El Comtat
19	Alcosser	Alacant	243	1	El Comtat
20	Alcublas	València	610	2	La Serrania
21	Alcudia de Veo	Castelló	196	1	La Plana Baixa
22	Alfafara	Alacant	408	1	El Comtat
23	Alfara de la Baronia	València	590	2	El Camp de Morvedre
24	Alfara del Patriarca	València	3.301	4	L'Horta Nord
25	Alfarb	València	1.564	3	La Ribera Alta
26	Alfarrasí	València	1.206	3	La Vall d'Albaida
27	Alfauir	València	467	1	La Safor
28	Alfondeguilla	Castelló	870	2	La Plana Baixa
29	Algar de Palància	València	499	1	El Camp de Morvedre
30	Algímia d'Alfara	València	1.079	3	El Camp de Morvedre
31	Algimia de Almonacid	Castelló	240	1	L'Alt Palància
32	Algorfa	Alacant	3.396	4	El Baix Segura
33	Algueña	Alacant	1.334	3	El Vinalopó Mitjà
34	Almedíjar	Castelló	254	1	L'Alt Palància
35	Almiserà	València	264	1	La Safor
36	Almoines	València	2.528	4	La Safor
37	Almudaina	Alacant	117	1	El Comtat
38	Alpuente	València	659	2	La Serrania
39	l'Alqueria d'Asnar	Alacant	498	1	El Comtat
40	l'Alqueria de la Comtessa	València	1.481	3	La Safor
41	les Alqueries / Alquerías del Niño Perdido	Castelló	4.539	4	La Plana Baixa



Núm.	Ajuntament	Província	Població	Tram	Comarca
42	Altura	Castelló	3.658	4	L'Alt Palància
43	Andilla	València	315	1	La Serrania
44	Anna	València	2.627	4	La Canal de Navarrés
45	Antella	València	1.127	3	La Ribera Alta
46	Arañuel	Castelló	152	1	L'Alt Millars
47	Aras de los Olmos	València	374	1	La Serrania
48	Ares del Maestrat	Castelló	175	1	L'Alt Maestrat
49	Argelita	Castelló	147	1	L'Alt Millars
50	Artana	Castelló	1.970	3	La Plana Baixa
51	Atzeneta d'Albaida	València	1.139	3	La Vall d'Albaida
52	Atzeneta del Maestrat	Castelló	1.292	3	L'Alcalatén
53	l'Atzúbia	Alacant	609	2	La Marina Alta
54	Ayódar	Castelló	158	1	L'Alt Millars
55	Azuébar	Castelló	319	1	L'Alt Palància
56	Balones	Alacant	134	1	El Comtat
57	Barracas	Castelló	185	1	L'Alt Palància
58	Barx	València	1.354	3	La Safor
59	Barxeta	València	1.604	3	La Costera
60	Bejís	Castelló	390	1	L'Alt Palància
61	Bèlgida	València	654	2	La Vall d'Albaida
62	Bellreguard	València	4.632	4	La Safor
63	Bellús	València	311	1	La Vall d'Albaida
64	Benafer	Castelló	173	1	L'Alt Palància
65	Benafigos	Castelló	145	1	L'Alcalatén
66	Benagéber	València	184	1	La Serrania
67	Benasau	Alacant	170	1	El Comtat
68	Benassal	Castelló	1.055	3	L'Alt Maestrat
69	Benavites	València	653	2	El Camp de Morvedre
70	Beneixama	Alacant	1.707	3	L'Alt Vinalopó
71	Beneixida	València	639	2	La Ribera Alta
72	Benferri	Alacant	1.958	3	El Baix Segura
73	Beniarbeig	Alacant	2.227	4	La Marina Alta
74	Beniardà	Alacant	192	1	La Marina Baixa
75	Beniarjó	València	1.780	3	La Safor
76	Beniarrés	Alacant	1.083	3	El Comtat
77	Beniatjar	València	207	1	La Vall d'Albaida
78	Benicolet	València	587	2	La Vall d'Albaida
79	Benicull de Xúquer	València	1.095	3	La Ribera Baixa
80	Benidoleig	Alacant	1.166	3	La Marina Alta
81	Benifairó de la Valldigna	València	1.542	3	La Safor
82	Benifairó de les Valls	València	2.268	4	El Camp de Morvedre



Núm.	Ajuntament	Província	Població	Tram	Comarca
83	Benifallim	Alacant	103	1	L'Alcoià
84	Benifato	Alacant	135	1	La Marina Baixa
85	Beniflá	València	463	1	La Safor
86	Benigembla	Alacant	483	1	La Marina Alta
87	Benijófar	Alacant	3.323	4	El Baix Segura
88	Benilloba	Alacant	737	2	El Comtat
89	Benillup	Alacant	101	1	El Comtat
90	Benimantell	Alacant	501	2	La Marina Baixa
91	Benimarfull	Alacant	397	1	El Comtat
92	Benimassot	Alacant	97	1	El Comtat
93	Benimeli	Alacant	415	1	La Marina Alta
94	Benimodo	València	2.253	4	La Ribera Alta
95	Benimuslem	València	653	2	La Ribera Alta
96	Beniparrell	València	2.024	4	L'Horta Sud
97	Benirredrà	València	1.547	3	La Safor
98	Benissanó	València	2.334	4	El Camp de Túria
99	Benissoda	València	441	1	La Vall d'Albaida
100	Benissuera	València	183	1	La Vall d'Albaida
101	Benlloc	Castelló	1.075	3	La Plana Alta
102	Biar	Alacant	3.628	4	L'Alt Vinalopó
103	Bicorp	València	527	2	La Canal de Navarrés
104	Bocairent	València	4.101	4	La Vall d'Albaida
105	Bolbait	València	1.336	3	La Canal de Navarrés
106	Bolulla	Alacant	426	1	La Marina Baixa
107	Bonrepòs i Mirambell	València	3.780	4	L'Horta Nord
108	Bufali	València	163	1	La Vall d'Albaida
109	Bugarra	València	728	2	La Serrania
110	Busot	Alacant	3.207	4	L'Alacantí
111	Cabanes	Castelló	3.027	4	La Plana Alta
112	Càlig	Castelló	2.002	4	El Baix Maestrat
113	Calles	València	368	1	La Serrania
114	el Camp de Mirra / Campo de Mirra	Alacant	429	1	L'Alt Vinalopó
115	Camporrobles	València	1.204	3	La Plana d'Utiel-Requena
116	Canet lo Roig	Castelló	687	2	El Baix Maestrat
117	Cañada	Alacant	1.191	3	L'Alt Vinalopó
118	Càrcer	València	1.822	3	La Ribera Alta
119	Carrícola	València	102	1	La Vall d'Albaida
120	Casas Altas	València	132	1	El Racó d'Ademús
121	Casas Bajas	València	164	1	El Racó d'Ademús
122	Casinos	València	2.881	4	El Camp de Túria
123	Castell de Cabres	Castelló	22	1	El Baix Maestrat



Núm.	Ajuntament	Província	Població	Tram	Comarca
124	Castell de Castells	Alacant	425	1	La Marina Alta
125	el Castell de Guadalest	Alacant	243	1	La Marina Baixa
126	Castellfort	Castelló	179	1	Els Ports
127	Castellново	Castelló	914	2	L'Alt Palància
128	Castelló de Rugat	València	2.316	4	La Vall d'Albaida
129	Castellonet de la Conquesta	València	139	1	La Safor
130	Castielfabib	València	299	1	El Racó d'Ademús
131	Castillo de Villamalefa	Castelló	103	1	L'Alt Millars
132	Catadau	València	2.846	4	La Ribera Alta
133	Catí	Castelló	714	2	L'Alt Maestrat
134	Caudete de las Fuentes	València	701	2	La Plana d'Utiel-Requena
135	Caudiel	Castelló	663	2	L'Alt Palància
136	Cerdà	València	345	1	La Costera
137	Cervera del Maestre	Castelló	577	2	El Baix Maestrat
138	Chella	València	2.437	4	La Canal de Navarrés
139	Chelva	València	1.583	3	La Serrania
140	Chera	València	490	1	La Plana d'Utiel-Requena
141	Chóvar	Castelló	302	1	L'Alt Palància
142	Chulilla	València	700	2	La Serrania
143	Cinctorres	Castelló	404	1	Els Ports
144	Cirat	Castelló	211	1	L'Alt Millars
145	Cofrentes	València	1.122	3	La Vall de Cofrents-Aiora
146	Confrides	Alacant	271	1	La Marina Baixa
147	Corbera	València	3.088	4	La Ribera Baixa
148	Cortes de Arenoso	Castelló	291	1	L'Alt Millars
149	Cortes de Pallás	València	758	2	La Vall de Cofrents-Aiora
150	Costur	Castelló	531	2	L'Alcalatén
151	Cotes	València	326	1	La Ribera Alta
152	les Coves de Vinromà	Castelló	1.792	3	La Plana Alta
153	Culla	Castelló	510	2	L'Alt Maestrat
154	Daimús	València	3.277	4	La Safor
155	Daya Nueva	Alacant	1.757	3	El Baix Segura
156	Daya Vieja	Alacant	707	2	El Baix Segura
157	Domeño	València	670	2	La Serrania
158	Dos Aguas	València	312	1	La Foia de Bunyol
159	Emperador	València	698	2	L'Horta Nord
160	Enguera	València	4.779	4	La Canal de Navarrés
161	l'Énova	València	912	2	La Ribera Alta
162	Eslida	Castelló	749	2	La Plana Baixa
163	Espadilla	Castelló	84	1	L'Alt Millars
164	Estivella	València	1.491	3	El Camp de Morvedre



Núm.	Ajuntament	Província	Població	Tram	Comarca
165	Estubeny	València	114	1	La Costera
166	Fageca	Alacant	105	1	El Comtat
167	Famorca	Alacant	45	1	El Comtat
168	Fanzara	Castelló	273	1	L'Alt Millars
169	Faura	València	3.563	4	El Camp de Morvedre
170	Favara	València	2.563	4	La Ribera Baixa
171	Figueroles	Castelló	531	2	L'Alcalatén
172	el Fondó de les Neus / Hondón de las Nieves	Alacant	2.634	4	El Vinalopó Mitjà
173	la Font de la Figuera	València	2.025	4	La Costera
174	la Font d'en Carròs	València	3.793	4	La Safor
175	Fontanars dels Alforins	València	959	2	La Vall d'Albaida
176	Forcall	Castelló	454	1	Els Ports
177	Formentera del Segura	Alacant	4.337	4	El Baix Segura
178	Fortaleny	València	1.011	3	La Ribera Baixa
179	Fuente la Reina	Castelló	49	1	L'Alt Millars
180	Fuenterrobles	València	694	2	La Plana d'Utiel-Requena
181	Fuentes de Ayódar	Castelló	93	1	L'Alt Millars
182	Gaianes	Alacant	505	2	El Comtat
183	Gaibiel	Castelló	186	1	L'Alt Palància
184	Gàtova	València	419	1	El Camp de Túria
185	Gavarda	València	1.035	3	La Ribera Alta
186	Geldo	Castelló	628	2	L'Alt Palància
187	el Genovés	València	2.785	4	La Costera
188	Gestalgar	València	541	2	La Serrania
189	Gilet	València	3.501	4	El Camp de Morvedre
190	Godolleta	València	3.714	4	La Foia de Bunyol
191	Gorga	Alacant	261	1	El Comtat
192	la Granja de la Costera	València	281	1	La Costera
193	Granja de Rocamora	Alacant	2.609	4	El Baix Segura
194	Guadasséquies	València	459	1	La Vall d'Albaida
195	Guardamar de la Safor	València	547	2	La Safor
196	Herbers	Castelló	53	1	Els Ports
197	Higueras	Castelló	49	1	L'Alt Palància
198	Higueruelas	València	524	2	La Serrania
199	Hondón de los Frailes	Alacant	1.299	3	El Vinalopó Mitjà
200	Jacarilla	Alacant	2.030	4	El Baix Segura
201	Jalance	València	795	2	La Vall de Cofrents-Aiora
202	la Jana	Castelló	664	2	El Baix Maestrat
203	Jarafuel	València	772	2	La Vall de Cofrents-Aiora
204	Jérica	Castelló	1.650	3	L'Alt Palància
205	Llanera de Ranés	València	1.056	3	La Costera



Núm.	Ajuntament	Província	Població	Tram	Comarca
206	Llaurí	València	1.169	3	La Ribera Baixa
207	Llíber	Alacant	883	2	La Marina Alta
208	Llocnou de la Corona	València	124	1	L'Horta Sud
209	Llocnou de Sant Jeroni	València	557	2	La Safor
210	Llocnou d'en Fenollet	València	912	2	La Costera
211	Llombai	València	2.651	4	La Ribera Alta
212	la Llosa	Castelló	983	2	La Plana Baixa
213	la Llosa de Ranes	València	3.687	4	La Costera
214	Llucena / Lucena del Cid	Castelló	1.308	3	L'Alcalatén
215	Llutxent	València	2.315	4	La Vall d'Albaida
216	Loriguilla	València	2.027	4	El Camp de Túria
217	Losa del Obispo	València	531	2	La Serrania
218	Ludiente	Castelló	155	1	L'Alt Millars
219	Macastre	València	1.338	3	La Foia de Bunyol
220	Manuel	València	2.452	4	La Ribera Alta
221	Marines	València	1.894	3	El Camp de Túria
222	Massalavés	València	1.632	3	La Ribera Alta
223	Massalfassar	València	2.574	4	L'Horta Nord
224	la Mata de Morella	Castelló	169	1	Els Ports
225	Matet	Castelló	73	1	L'Alt Palància
226	Millares	València	341	1	La Canal de Navarrés
227	Millena	Alacant	242	1	El Comtat
228	Miramar	València	2.740	4	La Safor
229	Moixent/Mogente	València	4.326	4	La Costera
230	Montán	Castelló	365	1	L'Alt Millars
231	Montanejos	Castelló	544	2	L'Alt Millars
232	Montaverner	València	1.630	3	La Vall d'Albaida
233	Montesa	València	1.149	3	La Costera
234	Montitxelvo/Montichelvo	València	588	2	La Vall d'Albaida
235	Montroi/Montroy	València	3.069	4	La Ribera Alta
236	Morella	Castelló	2.406	4	Els Ports
237	Murla	Alacant	549	2	La Marina Alta
238	Navajas	Castelló	750	2	L'Alt Palància
239	Navarrés	València	3.004	4	La Canal de Navarrés
240	Novetlè	València	853	2	La Costera
241	Olocau	València	2.028	4	El Camp de Túria
242	Olocau del Rey	Castelló	117	1	Els Ports
243	Orba	Alacant	2.233	4	La Marina Alta
244	l'Orxa/Lorcha	Alacant	584	2	El Comtat
245	Orxeta	Alacant	787	2	La Marina Baixa
246	Otos	València	428	1	La Vall d'Albaida



Núm.	Ajuntament	Província	Població	Tram	Comarca
247	Palanques	Castelló	36	1	Els Ports
248	Palma de Gandía	València	1.660	3	La Safor
249	Palmera	València	1.024	3	La Safor
250	el Palomar	València	562	2	La Vall d'Albaida
251	Parcent	Alacant	983	2	La Marina Alta
252	Pavías	Castelló	72	1	L'Alt Palància
253	Pedralba	València	2.852	4	La Serrania
254	Penàguila	Alacant	275	1	L'Alcoià
255	Petrés	València	1.012	3	El Camp de Morvedre
256	Piles	València	2.742	4	La Safor
257	Pina de Montalgrao	Castelló	114	1	L'Alt Palància
258	Pinet	València	161	1	La Vall d'Albaida
259	Planes	Alacant	693	2	El Comtat
260	la Pobla de Benifassà	Castelló	213	1	El Baix Maestrat
261	la Pobla del Duc	València	2.483	4	La Vall d'Albaida
262	la Pobla Llarga	València	4.440	4	La Ribera Alta
263	la Pobla Tornesa	Castelló	1.239	3	La Plana Alta
264	el Poble Nou de Benitatxell / Benitachell	Alacant	4.447	4	La Marina Alta
265	Els Poblets	Alacant	2.721	4	La Marina Alta
266	Polinyà de Xúquer	València	2.495	4	La Ribera Baixa
267	Portell de Morella	Castelló	181	1	Els Ports
268	Potries	València	1.065	3	La Safor
269	Puebla de Arenoso	Castelló	158	1	L'Alt Millars
270	Puebla de San Miguel	València	60	1	El Racó d'Ademús
271	Quart de les Valls	València	1.050	3	El Camp de Morvedre
272	Quartell	València	1.640	3	El Camp de Morvedre
273	Quatretonda	València	2.146	4	La Vall d'Albaida
274	Quatretondeta	Alacant	117	1	El Comtat
275	Quesa	València	669	2	La Canal de Navarrés
276	Rafal	Alacant	4.597	4	El Baix Segura
277	Rafelcofer	València	1.365	3	La Safor
278	Rafelguaraf	València	2.358	4	La Ribera Alta
279	el Ràfol d'Almúnia	Alacant	670	2	La Marina Alta
280	Ráfol de Salem	València	449	1	La Vall d'Albaida
281	Real	València	2.250	4	La Ribera Alta
282	el Real de Gandía	València	2.551	4	La Safor
283	Relleu	Alacant	1.173	3	La Marina Baixa
284	Ribesalbes	Castelló	1.156	3	La Plana Baixa
285	Riola	València	1.780	3	La Ribera Baixa
286	la Romana	Alacant	2.542	4	El Vinalopó Mitjà
287	Rossell	Castelló	904	2	El Baix Maestrat



Núm.	Ajuntament	Província	Població	Tram	Comarca
288	Rotglà i Corberà	València	1.146	3	La Costera
289	Ròtova	València	1.271	3	La Safor
290	Rugat	València	180	1	La Vall d'Albaida
291	Sacañet	Castelló	57	1	L'Alt Palància
292	Sagra	Alacant	427	1	La Marina Alta
293	Salem	València	414	1	La Vall d'Albaida
294	Salinas	Alacant	1.642	3	L'Alt Vinalopó
295	la Salzadella	Castelló	683	2	El Baix Maestrat
296	San Isidro	Alacant	2.146	4	El Baix Segura
297	San Rafael del Río	Castelló	468	1	El Baix Maestrat
298	Sanet y Negrals	Alacant	702	2	La Marina Alta
299	Sant Joan de Moró	Castelló	3.307	4	La Plana Alta
300	Sant Joanet	València	519	2	La Ribera Alta
301	Sant Jordi / San Jorge	Castelló	1.063	3	El Baix Maestrat
302	Sant Mateu	Castelló	1.968	3	El Baix Maestrat
303	Santa Magdalena de Pulpis	Castelló	755	2	El Baix Maestrat
304	Segart	València	177	1	El Camp de Morvedre
305	Sella	Alacant	578	2	La Marina Baixa
306	Sellent	València	377	1	La Ribera Alta
307	Sempere	València	26	1	La Vall d'Albaida
308	Senija	Alacant	605	2	La Marina Alta
309	Senyera	València	1.132	3	La Ribera Alta
310	Serra	València	3.326	4	El Camp de Túria
311	la Serratella	Castelló	92	1	La Plana Alta
312	Sierra Engarcerán	Castelló	992	2	La Plana Alta
313	Siete Aguas	València	1.183	3	La Foia de Bunyol
314	Simat de la Vallidigna	València	3.286	4	La Safor
315	Sinarcas	València	1.109	3	La Plana d'Utiel-Requena
316	Sollana	València	4.911	4	La Ribera Baixa
317	Soneja	Castelló	1.479	3	L'Alt Palància
318	Sot de Chera	València	387	1	La Serrania
319	Sot de Ferrer	Castelló	428	1	L'Alt Palància
320	Suera/Sueras	Castelló	554	2	La Plana Baixa
321	Sumacàrcer	València	1.072	3	La Ribera Alta
322	Tales	Castelló	843	2	La Plana Baixa
323	Tàrbena	Alacant	642	2	La Marina Baixa
324	Teresa	Castelló	245	1	L'Alt Palància
325	Teresa de Cofrentes	València	618	2	La Vall de Cofrents-Aiora
326	Terrateig	València	276	1	La Vall d'Albaida
327	Tibi	Alacant	1.691	3	L'Alcoià
328	Tírig	Castelló	419	1	L'Alt Maestrat



Núm.	Ajuntament	Província	Població	Tram	Comarca
329	Titaguas	València	470	1	La Serrania
330	Todolella	Castelló	145	1	Els Ports
331	Toga	Castelló	101	1	L'Alt Millars
332	Tollos	Alacant	37	1	El Comtat
333	Torás	Castelló	247	1	L'Alt Palància
334	Tormos	Alacant	327	1	La Marina Alta
335	el Toro	Castelló	239	1	L'Alt Palància
336	Torralba del Pinar	Castelló	63	1	L'Alt Millars
337	la Torre de les Maçanes / Torremanzanas	Alacant	681	2	L'Alacantí
338	la Torre d'en Besora	Castelló	167	1	L'Alt Maestrat
339	la Torre d'en Doménec	Castelló	157	1	La Plana Alta
340	Torrebaja	València	403	1	El Racó d'Ademús
341	Torrechiva	Castelló	93	1	L'Alt Millars
342	Torrella	València	135	1	La Costera
343	Torres Torres	València	672	2	El Camp de Morvedre
344	Tous	València	1.284	3	La Ribera Alta
345	Traiguera	Castelló	1.358	3	El Baix Maestrat
346	Tuéjar	València	1.164	3	La Serrania
347	les Useres / Useras	Castelló	968	2	L'Alcalatén
348	Vall d'Alba	Castelló	2.943	4	La Plana Alta
349	la Vall d'Alcalà	Alacant	163	1	La Marina Alta
350	Vall de Almonacid	Castelló	286	1	L'Alt Palància
351	la Vall de Gallinera	Alacant	557	2	La Marina Alta
352	la Vall de Laguar	Alacant	843	2	La Marina Alta
353	la Vall d'Ebo	Alacant	204	1	La Marina Alta
354	Vallada	València	3.092	4	La Costera
355	Vallanca	València	136	1	El Racó d'Ademús
356	Vallat	Castelló	57	1	L'Alt Millars
357	Vallés	València	152	1	La Costera
358	Vallibona	Castelló	67	1	Els Ports
359	Venta del Moro	València	1.194	3	La Plana d'Utiel-Requena
360	el Verger	Alacant	4.841	4	La Marina Alta
361	Vilafamés	Castelló	1.840	3	La Plana Alta
362	Vilafranca / Villafranca del Cid	Castelló	2.201	4	L'Alt Maestrat
363	Vilallonga/Villalonga	València	4.453	4	La Safor
364	Vilanova d'Alcolea	Castelló	578	2	La Plana Alta
365	Vilar de Canes	Castelló	174	1	L'Alt Maestrat
366	la Vilavella	Castelló	3.111	4	La Plana Baixa
367	Villahermosa del Río	Castelló	476	1	L'Alt Millars
368	Villamalur	Castelló	92	1	L'Alt Millars
369	Villanueva de Viver	Castelló	82	1	L'Alt Millars



Núm.	Ajuntament	Província	Població	Tram	Comarca
370	Villar del Arzobispo	València	3.578	4	La Serrania
371	Villargordo del Cabriel	València	585	2	La Plana d'Utiel-Requena
372	Villores	Castelló	46	1	Els Ports
373	Vinalesa	València	3.451	4	L'Horta Nord
374	Vistabella del Maestrat	Castelló	337	1	L'Alcalatén
375	Viver	Castelló	1.661	3	L'Alt Palància
376	Xaló	Alacant	2.892	4	La Marina Alta
377	Xeresa	València	2.256	4	La Safor
378	Xert	Castelló	686	2	El Baix Maestrat
379	Xilxes/Chilches	Castelló	2.795	4	La Plana Baixa
380	Xodos/Chodos	Castelló	109	1	L'Alcalatén
381	Yátova	València	2.112	4	La Foia de Bunyol
382	La Yesa	València	230	1	La Serrania
383	Zarra	València	364	1	La Vall de Cofrents-Aiora
384	Zorita del Maestrazgo	Castelló	116	1	Els Ports
385	Zucaina	Castelló	175	1	L'Alt Millars



APROVACIÓ DE L'INFORME

En compliment de l'article 19.j de la Llei de la Generalitat Valenciana 6/1985, d'11 de maig, de Sindicatura de Comptes, de l'article 55.1.h del seu Reglament de Règim Interior i dels programes anuals d'actuació de 2021 a 2023 d'aquesta institució, el Consell de la Sindicatura de Comptes, en reunió del dia 14 de febrer de 2024, va aprovar aquest informe de fiscalització.



Document sota custòdia en Seu Electrònica

SINDICATURA DE COMPTES DE LA COMUNITAT VALENCIANA

NIF: S9600001C

Informe fiscalització entorn control ajuntaments menys 5.000 habitants_val - SEFYCU 4909634

Podeu accedir a aquest document en format PDF-PAdES i comprovar la seua autenticitat en la Seu Electrònica usant el codi CSV següent:



URL (adreça en Internet) de la Seu Electrònica: <https://sindicom.sedipualba.es/>

Codi Segur de Verificació (CSV): KUAA AAHU 7NUL AMY7 XUJW

En aquesta adreça podeu obtenir més informació tècnica sobre el procés de firma, així com descarregar les firmes i els segells en format XAdES corresponents.

Resum de firmes i/o segells electrònics d'aquest document

Empremta del
document per a la
persona firmant

Text de la firma

Dades addicionals de la firma



Vicent Cucarella Tormo
Síndic Major

Signatura electrònica avançada - ACCV - 6/3/2024 8:34
VICENT CUCARELLA TORMO