

SINDICATURA DE COMPTES
DE LA COMUNITAT VALENCIANA

**INFORME DE FISCALIZACIÓN DE LA CUENTA
GENERAL DE LAS ENTIDADES LOCALES**

Ejercicio 2020



RESUMEN

Este informe proporciona una visión global del sector público local de la Comunitat Valenciana, según la cuenta general rendida en 2020 y, en concreto, sobre su composición, cumplimiento del ciclo presupuestario, calidad de las cuentas rendidas, agregados y evolución de las magnitudes presupuestarias y financiero-patrimoniales.

Las cuentas están disponibles para los ciudadanos en el portal www.rendiciondecuentas.es, compartido con el Tribunal de Cuentas y la mayoría de los órganos de control externo de las comunidades autónomas. Asimismo, la información presupuestaria y financiera de las entidades del sector público local valenciano, correspondiente a cada uno de los entes locales y a sus entidades dependientes, puede consultarse en la página web de la Sindicatura de Comptes.

En cuanto al cumplimiento de las obligaciones derivadas de la ejecución del ciclo presupuestario, el Informe pone de manifiesto un relevante incumplimiento de los plazos, ya que la gran mayoría de las entidades locales no aprobaron su presupuesto dentro del plazo legal (75%), siendo relevantes también las que no aprobaron en plazo la liquidación (30%) o no aprobaron en plazo la cuenta general (24%).

A 31 de diciembre de 2021, 21 entidades locales no habían presentado la cuenta general de 2020. De esta cifra, 10 entidades correspondían a municipios. Con posterioridad, hasta el 31 de marzo de 2022, presentaron la cuenta nueve entidades. La falta de presentación de las cuentas es un incumplimiento muy grave de una obligación esencial de quien gestiona fondos públicos.

La Sindicatura ha mantenido una actitud proactiva en orden a la obtención de las cuentas, efectuando los recordatorios y requerimientos habituales. El número de entidades que no cumplen la obligación de remitir las cuentas se mantiene en niveles bajos, aunque debe aspirarse a que se reduzcan a cero. A ello puede contribuir, tal como menciona el Informe, la imposibilidad de percibir subvenciones de la Generalitat en el caso de no estar al día en la rendición de cuentas a la Sindicatura.

El 79% de las entidades locales rindió la cuenta general del ejercicio 2020 dentro del plazo legal, el mismo porcentaje que lo hizo respecto de la cuenta general del ejercicio 2019. Hasta la fecha de agregación de las cuentas (el 31 de diciembre de 2021) este número ascendió al 97% del total, dos puntos más que en la rendición del ejercicio 2019.

En la revisión de las cuentas se ha verificado que las incidencias presupuestarias más frecuentes son la existencia de un remanente de tesorería para gastos generales negativo, un resultado presupuestario ajustado negativo y la falta de estimación del importe de dudoso cobro en la determinación del remanente de tesorería.

La Sindicatura compara los datos agregados de las instituciones que han rendido cuentas en los últimos dos años, reflejando de ese modo una información homogénea. El resultado



presupuestario agregado del ejercicio 2020 fue positivo en todos los tipos de entidad, al igual que ocurrió en 2018 y 2019. En conjunto, el resultado presupuestario ajustado en 2020 ha experimentado una mejora del 19,7% respecto a 2019.

El remanente de tesorería para gastos generales agregado ha mejorado en 2020 en todos los tipos de entidad. La variación del remanente en términos globales ha experimentado un incremento del 18,3%, siguiendo la tendencia positiva de los últimos años.

Otra magnitud que refleja la mejora del sector local de la Comunitat Valenciana es la reducción del endeudamiento, suma de las deudas a corto y a largo plazo, al disminuir en 2020 la dependencia de esta fuente de financiación para el conjunto de entidades locales en un 10,9%.

Las obligaciones pendientes de aplicar a presupuesto al cierre del ejercicio 2020 ascendieron a 160.882 miles de euros. En términos homogéneos, han aumentado un promedio del 5,2% para el conjunto de entidades locales, destacando por su importancia cuantitativa el incremento de un 3,3% en los municipios y de un 11,3% en las provincias. Deben destacarse las medidas extraordinarias de financiación aprobadas en los últimos ejercicios para la reducción de este tipo de gastos, al obligar a las entidades locales a destinar, en primer lugar, el superávit en contabilidad nacional o, si fuera menor, el remanente de tesorería para gastos generales, a atender las obligaciones pendientes de aplicar a presupuesto contabilizadas a 31 de diciembre del ejercicio anterior.

Por último, el Informe reitera las recomendaciones de ejercicios anteriores, señalando la necesidad del cumplimiento del ciclo presupuestario, la potenciación del control interno y la adopción de las medidas necesarias para subsanar las anomalías que se ponen de manifiesto. Y añade que debería revisarse la estructura del sector público local empresarial de modo que la creación y actuación de estas entidades responda, de manera efectiva, a razones de mejora de la gestión pública, eficiencia y sostenibilidad financiera. Asimismo, se incide en la existencia de unos controles eficaces de ciberseguridad como un elemento esencial para la prestación de servicios públicos en una Administración tecnológicamente avanzada.

NOTA

Este resumen pretende ayudar a comprender los resultados de nuestro informe y facilitar la labor a los lectores y a los medios de comunicación. Recomendamos su lectura para conocer el verdadero alcance del trabajo realizado.



Informe de fiscalización de la cuenta general de las entidades locales

Ejercicio 2020

Sindicatura de Comptes
de la Comunitat Valenciana



ÍNDICE (con hipervínculos)

| | |
|---|-----------|
| 1. Introducción | 3 |
| 2. Responsabilidades de los órganos de las entidades locales en relación con la rendición de cuentas y el cumplimiento de la legalidad | 4 |
| 3. Responsabilidad de la Sindicatura de Comptes | 5 |
| 4. Conclusiones de la rendición de información exigida por la Instrucción | 6 |
| 5. Recomendaciones | 11 |
| Apéndice 1. Normativa, objetivos y alcance | 13 |
| Apéndice 2. Composición del sector público local valenciano | 21 |
| Apéndice 3. Presentación y examen de las cuentas | 28 |
| Apéndice 4. Análisis económico del sector público local valenciano | 43 |
| Trámite de alegaciones | 78 |
| Aprobación del informe | 79 |
| Anexo 1. Comprobaciones e indicadores y ratios | |
| Anexo 2. Incidencias | |
| Anexo 3. Alegaciones e informe de alegaciones presentadas | |



1. INTRODUCCIÓN

La Ley de la Generalitat Valenciana 6/1985, de 11 de mayo, de Sindicatura de Comptes, incluye en su artículo 2.1.b) dentro del sector público valenciano a las entidades locales que conforman el territorio de la Comunitat Valenciana, sus organismos autónomos, las sociedades mercantiles públicas locales dependientes de estas y cuantas entidades estén participadas mayoritariamente por aquellas.

La fiscalización de las cuentas de las entidades locales se incluye en el artículo 10, donde se establece que las entidades locales habrán de presentar sus cuentas generales a la Sindicatura de Comptes dentro del plazo general establecido en la legislación básica estatal reguladora de las haciendas locales, es decir, antes del 15 de octubre del año siguiente al del ejercicio al que correspondan.

Asimismo, el artículo 10.2 establece que las entidades incluidas en el artículo 2 de esta ley que no integren sus cuentas en las cuentas generales de la Generalitat ni en las de alguna entidad local habrán de presentar sus cuentas a la Sindicatura de Comptes, antes del 30 de junio del año siguiente al del ejercicio económico al que correspondan, salvo que una norma legal establezca otro plazo.

El presente informe refleja la información agregada de las entidades locales obligadas a rendir sus cuentas por el artículo 209 del texto refundido de la Ley Reguladora de las Haciendas Locales, aprobado por el Real Decreto Legislativo 2/2004, de 5 de marzo (en adelante TRLRHL). Las instrucciones de contabilidad local de 2013 establecen que la cuenta general está integrada por:

- a) La cuenta de la propia entidad.
- b) La cuenta de los organismos autónomos.
- c) Las cuentas anuales de las sociedades mercantiles de capital íntegramente propiedad de las entidades locales.
- d) Las cuentas anuales de las entidades públicas empresariales.

Por otra parte, la Ley 40/2015, de 1 de octubre, de Régimen Jurídico del Sector Público, regula el régimen jurídico de los consorcios y establece que los estatutos de cada consorcio determinarán la Administración pública de adscripción y quedan sujetos al régimen de presupuestación, contabilidad y control de esta, y sus cuentas deben incluirse en la cuenta general de la Administración pública de adscripción. En consecuencia, las cuentas anuales de los consorcios adscritos a una entidad local forman parte del contenido de la cuenta general de esta.

Además, dentro de la documentación complementaria a la cuenta general se incluyen las cuentas de las sociedades mercantiles participadas mayoritariamente por las entidades locales y las cuentas anuales de aquellas unidades dependientes de la entidad local



incluidas en el ámbito de aplicación de la Ley Orgánica 2/2012, de 27 de abril, de Estabilidad Presupuestaria y Sostenibilidad Financiera, no comprendidas en el caso anterior ni integradas en la cuenta general, lo que incluye a las fundaciones, asociaciones y demás instituciones sin fines lucrativos (ISFL).

2. RESPONSABILIDADES DE LOS ÓRGANOS DE LAS ENTIDADES LOCALES EN RELACIÓN CON LA RENDICIÓN DE CUENTAS Y EL CUMPLIMIENTO DE LA LEGALIDAD

Las responsabilidades de los diferentes órganos en relación con la formación, aprobación y rendición de la cuenta general de la corporación están establecidas en el TRLRHL y son las que se resumen a continuación:

- Los estados y cuentas de la entidad local deben ser rendidos por su presidente antes del día 15 de mayo del ejercicio siguiente al que correspondan. Las de los organismos autónomos y sociedades mercantiles cuyo capital pertenezca íntegramente a aquella, rendidas y propuestas inicialmente por los órganos competentes de estos, serán remitidas a la entidad local en el mismo plazo (artículo 212.1 del TRLRHL).
- La intervención es responsable de formar la cuenta general antes del 1 de junio, para someterla a informe de la Comisión Especial de Cuentas de la entidad (artículo 212.2 del TRLRHL).
- El pleno de la corporación tiene que aprobar la cuenta general, fijándose el plazo del 1 de octubre en el artículo 212.4 del TRLRHL.
- La entidad debe rendir la cuenta general de cada ejercicio a la Sindicatura de Comptes antes del 15 de octubre del ejercicio siguiente al que corresponda (artículo 10 de la Ley 6/1985, de Sindicatura de Comptes, en su redacción vigente).
- Las cuentas anuales que integran la cuenta de la propia entidad local y las que deberá formar cada uno de sus organismos autónomos y sus consorcios adscritos son las siguientes:
 - a) El balance
 - b) La cuenta del resultado económico-patrimonial
 - c) El estado de cambios en el patrimonio neto
 - d) El estado de flujos de efectivo
 - e) El estado de liquidación del presupuesto
 - f) La memoria



- Los órganos locales son responsables de elaborar y aprobar las cuentas generales de forma que estas expresen la imagen fiel del patrimonio, de la situación financiera, de la ejecución del presupuesto y de los resultados de la entidad, de acuerdo con el marco normativo aplicable a las entidades locales, y del control interno que consideren necesario para preparar la cuenta general libre de incorrección material, debida a fraude o error.

Además de formar y presentar la cuenta general, los órganos locales deben garantizar que las actividades, las operaciones financieras y la información reflejadas en las cuentas anuales resulten conformes con las normas aplicables y establecer los sistemas de control interno que consideren necesarios para esa finalidad.

3. RESPONSABILIDAD DE LA SINDICATURA DE COMPTES

La responsabilidad de la Sindicatura de Comptes es expresar una opinión sobre el cumplimiento de la legalidad aplicable a la rendición de la información de las entidades locales reseñada en el apartado 2, correspondiente al ejercicio 2020, basada en la fiscalización realizada. Para ello, hemos llevado a cabo el trabajo de acuerdo con los *Principios fundamentales de fiscalización de las instituciones públicas de control externo* y con las normas técnicas de fiscalización, aprobadas por el Consell de la Sindicatura y recogidas en el *Manual de fiscalización* de la Sindicatura de Comptes.

Dichos principios exigen que la Sindicatura cumpla los requerimientos de ética, así como planificar y ejecutar la fiscalización con el fin de obtener una seguridad limitada de que la rendición de información y el cumplimiento de otras obligaciones formales han sido conformes, en sus aspectos significativos, con la normativa aplicable.

Consideramos que la evidencia de auditoría obtenida proporciona una base suficiente y adecuada para fundamentar la opinión con salvedades sobre el cumplimiento de determinadas obligaciones legales y reglamentarias y sobre el contenido de la cuenta general de las entidades locales. Las conclusiones obtenidas se resumen en el apartado 4.

En el apéndice 2 se muestra la evolución del sector público local de la Comunitat Valenciana y su composición en el ejercicio fiscalizado, obtenida de la Plataforma de Rendición de Entidades Locales y de fuentes propias. El apéndice 3 muestra el resultado de la presentación de las cuentas por las entidades locales y un examen de la información remitida. En el apéndice 4 se analiza la situación financiera y presupuestaria del sector público local.

En los anexos de este informe se incluyen las incidencias detectadas en el cumplimiento de la legalidad en la rendición de cuentas y una serie de comprobaciones sobre los estados presupuestarios y financieros.

La información presupuestaria y financiera de cada uno de los entes del sector público local valenciano y de sus entidades dependientes puede consultarse en el portal www.rendiciondecuentas.es, así como en la web de la Sindicatura de Comptes



<https://www.sindicom.gva.es/detalle-y-agregados-de-las-entidades-locales>. En esta última, además, puede realizarse la agregación de la información individual según una serie de criterios: ejercicio, fecha de rendición, tipo de entidad, provincia, modelo contable y tramo de población.

4. CONCLUSIONES DE LA RENDICIÓN DE INFORMACIÓN EXIGIDA POR LA INSTRUCCIÓN

De acuerdo con la información de que dispone esta Sindicatura de Comptes y a efectos exclusivamente del ámbito subjetivo de este informe, el sector público local valenciano estaba integrado en el ejercicio 2020 por 615 entidades locales sujetas a las instrucciones de contabilidad local y 220 entes dependientes o adscritos a estas (cuadro 2, apéndice 2).

De forma análoga a informes anteriores, se ha fijado el 31 de diciembre de 2021 como la fecha de cierre del trabajo para agregar los datos de las cuentas presentadas hasta esa fecha, es decir, dos meses y medio después de terminado el plazo legal de presentación de las cuentas.

A 31 de diciembre de 2021, un total de 594 entidades locales habían presentado a esta Sindicatura de Comptes la cuenta general correspondiente al ejercicio 2020, lo que supone el 97% sobre el conjunto de entidades locales que pertenecen al sector público valenciano. Del total anterior, 532 entidades corresponden a municipios, lo que representa un 98% del número total de estos y también en términos de población (cuadros 6 y 10, apéndice 3).

El nivel de cumplimiento en la remisión de las cuentas anuales de las entidades dependientes, en la fecha citada anteriormente, alcanzó el 95% (cuadro 7).

En los apartados siguientes se exponen las conclusiones del trabajo efectuado, tanto en lo que se refiere a la presentación y examen de las cuentas como al análisis económico-financiero del sector público local valenciano.

4.1. PRESENTACIÓN Y EXAMEN DE LAS CUENTAS DEL EJERCICIO 2020

4.1.1. Presentación de las cuentas y cumplimiento del ciclo presupuestario

- a) El 79% de las entidades locales presentaron sus cuentas en el plazo preceptivo (cuadro 6, gráfico 2). La población de los municipios que rindieron sus cuentas a la Sindicatura en el plazo legal supuso un 82% (cuadro 10, gráfico 4).

El incumplimiento de los plazos relativos al ciclo presupuestario del ejercicio 2020 en las entidades locales que han presentado las cuentas es relevante: el 75% de ellas incumplió el plazo legal para aprobar el presupuesto; el 30%, el de liquidación del presupuesto, y el 24%, el de aprobación de la cuenta general (cuadro 11).



- b) Hasta el 31 de diciembre de 2021, 21 entidades locales (10 municipios y 11 mancomunidades) no habían presentado las cuentas de 2020. De estas, nueve entidades lo hicieron con posterioridad, hasta el 31 de marzo de 2022 (véase el anexo 2.1).

En la fecha de cierre de este informe había dos municipios y diez mancomunidades que estaban pendientes de rendir la cuenta general del ejercicio 2020, tan solo un 2% del total de entidades principales (cuadro 12).

Uno de esos municipios es Xixona, que comunicó a la Sindicatura de Comptes que el 17 de abril de 2021 sufrió un ataque informático que afectó gravemente a los sistemas de contabilidad y gestión tributaria, lo que hizo imposible cumplir las obligaciones legales de remisión de información.

La falta de presentación de las cuentas es un incumplimiento muy grave de una obligación esencial de quien gestiona fondos públicos.

- c) Diez entidades locales presentaron la cuenta general de 2020 de forma incompleta, por no figurar las cuentas de alguno de sus entes dependientes, o por haber presentado alguna cuenta con todos sus estados a cero (cuadro 14). Esto supone un incumplimiento de las normas que regulan el contenido de la cuenta general (TRLRHL, ICAL y Ley 40/2015, en el caso de los consorcios).

4.1.2. Examen de las cuentas

- a) El número de incidencias que presentaban las cuentas ha experimentado un incremento respecto al ejercicio anterior, al pasar de 2.632 en 2019 a 3.027 en 2020 (cuadro 16).
- b) De las 594 entidades locales que presentaron la cuenta general, se ha requerido a 227 para subsanar o justificar las incidencias no aceptadas por esta Sindicatura, que ascendieron a 741 (cuadro 17).
- c) Hay 98 entidades que presentaban incidencias tras haber efectuado ciertas comprobaciones en los estados presupuestarios y contables del ejercicio 2020 (cuadros 18 y 19).

La incidencia más frecuente ha sido la presentación de un resultado presupuestario ajustado negativo por parte de 53 entidades. Además, hay que destacar la existencia de un remanente de tesorería para gastos generales negativo en 19 entidades. Estas circunstancias son indicativas de un deterioro de la situación económica en estas entidades.

Otra incidencia observada ha sido la falta de estimación del dudoso cobro en el remanente de tesorería, que afecta a 18 entidades. Este hecho puede ser un indicio del incumplimiento de las normas presupuestarias y contables que obligan a determinar dicho importe para calcular el remanente de tesorería.



Por otro lado, las comprobaciones sobre el balance y la cuenta de resultados muestran que las incidencias más frecuentes se deben a la existencia de partidas con signo negativo en el balance y a un fondo de maniobra negativo, algo que ocurre en 38 y 26 entidades, respectivamente (cuadro 21).

4.2. ENTIDADES CON CUENTAS PENDIENTES DE EJERCICIOS ANTERIORES A 2020

- a) Nueve entidades locales (todas ellas mancomunidades) siguen pendientes de presentar alguna de sus cuentas de los ejercicios del periodo 2016 a 2019 (cuadro 13 y anexo 2.3).
- b) A partir del 1 de enero de 2015, todas las convocatorias de ayudas y subvenciones a las entidades locales que apruebe la Generalitat deben contemplar en sus bases reguladoras la acreditación de estar al corriente en el cumplimiento de la obligación de rendir sus cuentas anuales ante la Sindicatura de Comptes de la Comunitat Valenciana, como requisito para su pago. Por tanto, cualquier entidad local que sea beneficiaria de una ayuda o subvención de la Generalitat no podrá percibir el importe correspondiente si en el momento en que sea procedente el pago no realiza dicha acreditación, con independencia de cuál sea el ejercicio cuyas cuentas no han sido rendidas ante esta Sindicatura.

4.3. ANÁLISIS PRESUPUESTARIO Y ECONÓMICO-PATRIMONIAL

Del análisis comparado de los estados agregados del sector público local cabe destacar lo siguiente:

- a) La ejecución del presupuesto del ejercicio 2020 presentó unas previsiones definitivas de ingresos del conjunto de entidades locales de 8.497 millones de euros. Se reconocieron derechos netos por el 78,6% de estas previsiones, 6.680 millones de euros, recaudándose en el ejercicio el 89,4% de estos derechos (cuadro 24).

Las entidades locales se financiaron, fundamentalmente, mediante ingresos tributarios, en un 50,4%, y transferencias corrientes, en un 42,4%. Los impuestos directos representaron el 35,4% de la financiación local, con especial importancia para los municipios (43,8% de sus ingresos).

Las transferencias corrientes fueron otra de las principales fuentes de ingresos de las entidades locales, ya que supusieron para los municipios el 33,9% de sus derechos reconocidos, mientras en las provincias, mancomunidades, entidades locales menores, consorcios y organismos autónomos, estos ingresos superaron el 70% del total (cuadro 25).

Los ingresos del conjunto de entidades locales aumentaron en el ejercicio 2020 un 2,6% respecto a 2019. Destaca la evolución favorable de las transferencias corrientes, con un incremento del 14,3%, mientras las tasas y otros ingresos disminuyeron un 14,1%. Los



ingresos por operaciones financieras aumentaron un 29,7% en 2020 motivados, fundamentalmente, por la emisión de pasivos financieros (cuadro 28).

- b) La ejecución del presupuesto de gastos de las entidades locales del ejercicio 2020 reflejó unos créditos definitivos de 8.456 millones de euros. El presupuesto inicial agregado se modificó en un 34,3% a lo largo del ejercicio, frente a un 38,4% en 2019. El nivel de ejecución fue de un 72,9% del crédito definitivo, lo que supuso un importe de gasto total ejecutado de 6.161 millones de euros. El grado de cumplimiento en el pago de las obligaciones reconocidas fue de un 93,1%.

Los municipios gestionaron el 78,3% del gasto ejecutado en 2020. Les siguen las provincias (13,7%), los consorcios (2,8%) y los organismos autónomos (2,4%). El resto de las entidades (mancomunidades, áreas metropolitanas y entidades locales menores) gestionaron un porcentaje inferior al 2% del gasto local (cuadro 31).

La mayor parte del gasto ejecutado correspondió a gastos de personal (36,4%) y bienes corrientes y prestación de servicios (30,1%). Las transferencias, tanto corrientes como de capital, ascendieron al 16,9% del gasto total. Las inversiones reales supusieron el 10,1% y los gastos para el pago de la deuda (intereses y amortización del principal), el 5,8% del gasto del ejercicio (cuadro 32).

El área de gasto a la que más recursos destinaron las entidades locales en 2020 fue la de servicios básicos, el 36,6% del gasto local, seguida de las actuaciones de carácter general, un 21,1% (cuadro 33). En este ejercicio se produjo una disminución del 1,7% en el gasto total del conjunto de las entidades locales (cuadro 34).

- c) El resultado presupuestario agregado del ejercicio 2020 fue positivo en todos los tipos de entidad, al igual que ocurrió en los ejercicios 2018 y 2019. En conjunto, el resultado presupuestario ajustado en 2020 ha experimentado una mejora del 19,7% respecto a 2019 (cuadro 40).
- d) El remanente de tesorería para gastos generales agregado ha mejorado en 2020 en todos los tipos de entidad. La variación del remanente en términos globales ha experimentado un incremento del 18,3%, siguiendo la tendencia positiva de los últimos años (cuadro 43). El 75,3% de las entidades analizadas ha mejorado el remanente de tesorería en 2020 (cuadro 44).
- e) La evolución de la cuenta 413, "Acreedores por operaciones pendientes de aplicar a presupuesto", en términos homogéneos, evidencia que estas operaciones aumentaron en 2020 un 5,2% para el conjunto de entidades locales. La variación ha sido distinta por tipo de entidad, destacando por su importancia cuantitativa el incremento en los municipios y las provincias, en un 3,3% y un 11,3%, respectivamente (cuadro 45).
- f) El endeudamiento de las entidades locales, suma de las deudas a corto y a largo plazo, representó en 2020 para el conjunto de entidades locales un 6,6% del total del patrimonio neto y pasivo (cuadro 50). Este endeudamiento ha tenido una evolución favorable en el periodo 2018-2020, al disminuir la dependencia de esta fuente de



financiación para el conjunto de entidades locales un 12,8% en 2019 y un 10,9% en 2020 (cuadro 52).

- g) Respecto a los indicadores sobre la información presupuestaria de los municipios valencianos, rendidos en la cuenta general de 2020, hay que destacar que el endeudamiento promedio por habitante ha disminuido un porcentaje del 4,6%, al pasar de 515,2 euros en 2019 a 491,6 euros en 2020 (cuadro 51).

Además, la autonomía fiscal (proporción que representan los ingresos de naturaleza tributaria en relación con la totalidad de los ingresos presupuestarios) fue del 54,5%.

La ejecución presupuestaria para el presupuesto de gastos alcanzó el 72,8% (76,2% en 2019), mientras que para el presupuesto de ingresos fue del 78,2% (79,2% en 2019). La realización de pagos de ejercicios cerrados en 2020 llegó al 86,5% (85,5% en 2019), mientras la realización de cobros de ejercicios cerrados fue tan solo del 28,5% (23,9% en 2019) (cuadro 53).

- h) El nivel de cumplimiento en la remisión de las cuentas anuales de las entidades del sector público empresarial, hasta el 31 de diciembre de 2021, alcanzó el 97,0% (cuadro 55).

En 2020, un 19,8% de las sociedades mercantiles dependientes y entidades públicas empresariales analizadas presentaron resultados negativos en sus cuentas de pérdidas y ganancias (24,5% en 2019). Además, el 12,5% de las cuentas remitidas reflejaban una posible causa de disolución (13,8% en 2019). Por otro lado, 19 empresas públicas presentaron un fondo de maniobra negativo (23 en 2019), lo que representa una situación de desequilibrio financiero (cuadro 57).

Las ratios de financiación ajena y de pasivo exigible sobre el total del activo en las empresas públicas son cuatro veces mayores a las del conjunto de entidades locales (cuadro 58).

4.4. HECHOS POSTERIORES

La fecha de cierre de este informe para la confección de agregados ha sido el 31 de diciembre de 2021 y, en consecuencia, los datos que en él figuran se refieren a las entidades que han remitido la documentación solicitada a esa fecha. No obstante, con posterioridad y hasta el 31 de marzo de 2022, ocho municipios y una mancomunidad han presentado a esta Sindicatura de Comptes la cuenta general correspondiente al ejercicio 2020 (cuadro 12).



5. RECOMENDACIONES

Como resultado del trabajo de fiscalización realizado, procede efectuar las recomendaciones que se indican a continuación, que ya se han recogido, en su mayoría, en informes anteriores:

- a) Las entidades locales han de prestar especial interés en que se cumplan los plazos fijados por la normativa presupuestaria, empezando por la elaboración y aprobación del presupuesto, que es un instrumento de planificación, y terminando por la rendición de las cuentas. Esta ha de constituir un objetivo prioritario para las entidades locales, no solo por ser una exigencia legal, sino también porque refleja la transparencia en la gestión y el manejo de los fondos públicos. En este sentido, debe exigirse la formación de la cuenta general a aquellos que tienen la obligación de hacerlo, y adoptar, en su caso, las medidas disciplinarias que procedan.

En el supuesto de que la entidad careciese de medios suficientes, puede acudir a los servicios de asesoramiento provinciales o de la Generalitat, que deben prestarle esa asistencia.

- b) El pleno de la corporación, como órgano fiscalizador de la gestión de la entidad, debe exigir, en primer lugar, la presentación de la cuenta general para que sea aprobada antes del 1 de octubre y, posteriormente, su rendición antes del 15 de octubre.
- c) Previamente a la remisión telemática de la cuenta general a la Sindicatura de Comptes, deben ser analizadas y justificadas las incidencias detectadas por la Plataforma de Rendición de Cuentas.
- d) Las entidades locales que no hayan rendido las cuentas a la Sindicatura deben considerar que, en tanto no subsanen ese incumplimiento, se verán afectadas por las medidas establecidas en el artículo 199 de la Ley 8/2010, de 23 de junio, de la Generalitat, de Régimen Local de la Comunitat Valenciana, en la redacción dada por la Ley 7/2014, de 22 de diciembre, de Medidas Fiscales, de Gestión Administrativa y Financiera y de Organización de la Generalitat.
- e) Debe potenciarse el control interno con el fin de garantizar:
 - La fiabilidad de la contabilidad y la rendición de cuentas.
 - La adecuada protección de los activos.
 - El cumplimiento del principio de legalidad.
- f) El análisis económico-financiero realizado ha puesto de manifiesto debilidades en la gestión económica, por lo que cada entidad debe analizar sus causas y adoptar las medidas necesarias.
- g) Las bases de ejecución del presupuesto, a los efectos del cálculo del remanente de tesorería para gastos generales, deben regular la estimación de los derechos de difícil



cobro teniendo en cuenta el principio de prudencia, que afecta a todo tipo de derechos de la entidad. Al respecto, hay que tener en cuenta el artículo segundo de la Ley 27/2013, de Racionalización y Sostenibilidad de la Administración Local, que incluye un nuevo artículo 193.bis en el TRLRHL, referente a los derechos de difícil o imposible recaudación.

En este sentido, las deudas que las distintas administraciones públicas tengan con las entidades locales no deben ser excluidas en la estimación de los derechos de difícil cobro, pues estas pueden estar sujetas a determinadas condiciones, que podrían no ser cumplidas y además pueden prescribir como cualquier obligación.

- h) Debería revisarse la estructura del sector público local empresarial, de modo que la creación y actuación de estas entidades dependientes responda, de manera efectiva, a razones de mejora de la gestión pública, eficiencia y sostenibilidad financiera.
- i) Algunas mancomunidades y consorcios se encuentran en una situación irregular, al llevar varios ejercicios sin rendir cuentas. Las entidades locales que forman parte de estas mancomunidades deberían clarificar la situación en que se encuentran, al objeto de dar de baja aquellas que no tienen actividad y rendir cuentas de las que están en funcionamiento. En el caso de los consorcios, varios de ellos no han rendido cuentas por no estar adscritos a ninguna entidad local, o por no haber sido inscritos como tales en la Plataforma de Rendición de Cuentas. Por lo tanto, los entes locales participantes deberían proceder a su adscripción y alta en la plataforma o a su disolución en el caso de que estén inactivos.
- j) La existencia de unos controles eficaces de ciberseguridad es un elemento esencial para la prestación de servicios públicos en una Administración tecnológicamente avanzada. Las entidades públicas deben implementar controles sobre la seguridad de la información y las comunicaciones de acuerdo con las directrices establecidas en el Esquema Nacional de Seguridad (ENS), tanto por obligación legal como por razones de autoprotección y supervivencia.



APÉNDICE 1

Normativa, objetivos y alcance



1. MARCO NORMATIVO

1.1. Introducción

El artículo 39 del Estatuto de Autonomía de la Comunitat Valenciana establece que la Sindicatura de Comptes es el órgano al que corresponde el control externo económico y presupuestario de la actividad financiera de la Generalitat, de los entes locales comprendidos en su territorio y del resto del sector público valenciano, así como de las cuentas que lo justifiquen.

Por su parte, el artículo 223 del texto refundido de la Ley Reguladora de las Haciendas Locales, al regular la función fiscalizadora del Tribunal de Cuentas sobre las entidades locales, se remite a las facultades que, en materia de fiscalización externa de las entidades locales, tengan atribuidas por sus estatutos las comunidades autónomas.

El artículo 2.1.b) de la Ley 6/1985, de 11 de mayo, de Sindicatura de Comptes, en su redacción vigente, considera que son parte integrante del sector público valenciano tanto las entidades locales que conforman el territorio de la comunidad autónoma como sus organismos autónomos, cualquiera que sea su naturaleza, las empresas públicas que de ellas dependan y todas las entidades que estén participadas mayoritariamente por aquellas.

La rendición de cuentas por las entidades locales constituye un deber legal básico para garantizar la transparencia en la gestión de su actividad económico-financiera. Dicha rendición posibilita, por una parte, conocer la situación financiera de aquellas, los resultados de su actividad, la ejecución de su presupuesto y sus flujos de tesorería; y, por otra parte, que las instituciones competentes puedan llevar a cabo la fiscalización de dicha actividad. La propia Ley 19/2013, de 9 de diciembre, de Transparencia, Acceso a la Información Pública y Buen Gobierno, en su artículo 28, considera como infracción muy grave el incumplimiento del referido deber y prevé la correspondiente sanción al efecto.

Desde el año 2007 se encuentra en funcionamiento la Plataforma de Rendición de Cuentas de las Entidades Locales (www.rendiciondecuentas.es). Esta aplicación web es gestionada por el Tribunal de Cuentas y por la mayor parte de los OCEX, conforme a los convenios multilaterales suscritos, y sirve para la recepción, gestión, examen y explotación de las cuentas rendidas telemáticamente y en formato electrónico por las entidades locales.

El Plan General de Contabilidad Pública, aprobado mediante la Orden EHA/1037/2010, de 13 de abril, adaptó las normas contables públicas al marco de las Normas Internacionales de Contabilidad del Sector Público (NIC-SP). Este plan constituye la norma marco para el sector público. En el ámbito local dicha adaptación tuvo lugar mediante las instrucciones de contabilidad para la Administración local (ICAL), modelos normal y simplificado, aprobadas por las órdenes HAP/1781/2013 y HAP/1782/2013, de 20 de septiembre. Esta última modificó, a su vez, el modelo básico, que se regula en la Orden EHA/4040/2004, de 23 de noviembre.



Estas instrucciones incorporaron cambios sustanciales en la estructura y el contenido de las cuentas anuales, incluido el formato de la cuenta general. El Tribunal de Cuentas y los OCEX aprobaron unas nuevas instrucciones para regular el soporte informático a aplicar a las cuentas generales a partir del ejercicio 2015 y el procedimiento para la rendición de cuentas de las entidades locales. En lo que al Tribunal de Cuentas se refiere, se efectuó por Acuerdo del Pleno de fecha 26 de noviembre de 2015 y, respecto a la Sindicatura de Comptes, por el Acuerdo de 14 de diciembre de 2015, del Consell de la Sindicatura de Comptes.

El Real Decreto 424/2017, de 28 de abril, por el que se regula el régimen jurídico del control interno en las entidades del sector público local, en su artículo 29.3.A, introdujo como novedad la obligación de que, a partir del ejercicio 2019, el órgano interventor de la entidad local realice anualmente la auditoría de las cuentas anuales de sus entidades dependientes.

En consecuencia, el Tribunal de Cuentas modificó su instrucción mediante el Acuerdo del Pleno de 19 de diciembre de 2019, mientras la Sindicatura de Comptes actualizó la suya con el Acuerdo del Consell de 29 de enero de 2020.

1.2. Acuerdo de 29 de enero de 2020, del Consell de la Sindicatura de Comptes

Este acuerdo aprueba la Instrucción que regula la rendición de la cuenta general de las entidades locales de la Comunitat Valenciana y el procedimiento para efectuarla de forma telemática ante la Sindicatura de Comptes, así como el soporte informático en el que han de presentarse las cuentas generales a partir del ejercicio 2019.

El ámbito de aplicación de la Instrucción está formado por todas las entidades locales sujetas al régimen general de contabilidad establecido en las instrucciones de contabilidad para la Administración local.

La cuenta general debe rendirse antes del 15 de octubre del año siguiente al que corresponda, de acuerdo con lo establecido en el artículo 9 de la Ley 6/1985, de 11 de mayo, modificada por la Ley 16/2017, de 10 de noviembre.

Los cuentadantes responsables rinden la cuenta general a la Sindicatura de Comptes exclusivamente a través de la Plataforma de Rendición de Cuentas de las Entidades Locales, en el modelo y formato normalizado recomendados por la Resolución de la IGAE de 13 de noviembre de 2015.

El procedimiento de remisión telemática de las cuentas (integridad, autenticidad, seguridad, entre otros aspectos) se ajusta a lo previsto en la Ley 39/2015, de 1 de octubre, del Procedimiento Administrativo Común de las Administraciones Públicas, y en la Ley 40/2015, de 1 de octubre, de Régimen Jurídico del Sector Público, así como a los estándares establecidos en la Ley 11/2007, de 22 de junio, de Acceso de los Ciudadanos a los Servicios Públicos, y en las normas que la desarrollan.

La modificación más importante que contiene la nueva instrucción es la inclusión de nueva documentación que debe acompañar a la cuenta general rendida anualmente:



- Informes de auditoría de cuentas anuales de las entidades a que se refiere el artículo 29.3.A del Real Decreto 424/2017, que hubieran sido aprobados antes de efectuar dicha rendición.
- Informes de auditoría referidos a aquellas entidades dependientes de la entidad local que, en virtud de la normativa mercantil, se encontraran sujetas a la obligación de someter a auditoría sus cuentas anuales.

Asimismo, las cuentas anuales de las entidades sin fin de lucro incluidas en el ámbito de la cuenta general de una entidad local pasan a rendirse en formato XML, en lugar del formato PDF.

1.3. Régimen jurídico económico-presupuestario

El régimen jurídico aplicable a la hacienda de las entidades locales, durante el año 2020, está contenido fundamentalmente en la normativa señalada a continuación:

- Ley 7/1985, de 2 de abril, Reguladora de las Bases del Régimen Local (LRBRL).
- Ley 8/2010, de 23 de junio, de la Generalitat, de Régimen Local de la Comunitat Valenciana, y sus modificaciones posteriores.
- Ley Orgánica 2/2012, de 27 de abril, de Estabilidad Presupuestaria y Sostenibilidad Financiera, y sus modificaciones posteriores (LOEPSF).
- Ley 27/2013, de 27 de diciembre, de Racionalización y Sostenibilidad de la Administración Local (LRSAL).
- Ley 39/2015, de 1 de octubre, del Procedimiento Administrativo Común de las Administraciones Públicas (LPCAP).
- Ley 40/2015, de 1 de octubre, de Régimen Jurídico del Sector Público (LRJSP).
- Ley 9/2017, de 8 de noviembre, de Contratos del Sector Público, por la que se transponen al ordenamiento jurídico español las directivas del Parlamento Europeo y del Consejo 2014/23/UE y 2014/24/UE, de 26 de febrero de 2014 (LCSP).
- Ley de la Generalitat Valenciana 6/1985, de 11 de mayo, de Sindicatura de Comptes, y sus sucesivas modificaciones.
- Real Decreto Legislativo 781/1986, de 18 de abril, por el que se aprueba el texto refundido de las disposiciones legales vigentes en materia de régimen local, y posteriores modificaciones (TRRL).
- Real Decreto Legislativo 2/2004, de 5 de marzo, que aprueba el texto refundido de la Ley Reguladora de las Haciendas Locales (TRLRHL).



- Real Decreto Legislativo 1/2010, de 2 de julio, por el que se aprueba el texto refundido de la Ley de Sociedades de Capital.
- Real Decreto-ley 11/2020, de 31 de marzo, por el que se adoptan medidas urgentes complementarias en el ámbito social y económico para hacer frente al COVID-19.
- Real Decreto 500/1990, de 20 de abril, por el que se desarrolla en materia de presupuestos el capítulo primero del título VI de la Ley 39/1988, de 28 de diciembre.
- Real Decreto 424/2017, de 28 de abril, por el que se regula el régimen jurídico del control interno en las entidades del sector público local (RCIL).
- Orden HAP/1781/2013, de 20 de septiembre, por la que se aprueba la Instrucción del modelo normal de contabilidad local (ICAL).
- Orden HAP/1782/2013, de 20 de septiembre, por la que se aprueba la Instrucción del modelo simplificado de contabilidad local y se modifica la Instrucción del modelo básico de contabilidad local aprobada por la Orden EHA/4040/2004, de 23 de noviembre.
- Orden EHA/4040/2004, de 23 de noviembre, por la que se aprueba la Instrucción del modelo básico de contabilidad local (texto consolidado tras las modificaciones introducidas por la Orden HAP/1782/2013, de 20 de septiembre).
- Orden 3565/2008, de 3 de diciembre, del Ministerio de Economía y Hacienda, por la que se establece la estructura de los presupuestos de las entidades locales.
- Acuerdo del Pleno del Tribunal de Cuentas de 19 de diciembre de 2019, por el que se modifica la Instrucción que regula la rendición telemática de la cuenta general de las entidades locales y el formato de dicha cuenta, a partir de la correspondiente al ejercicio 2015, aprobada por Acuerdo del Pleno de 26 de noviembre de 2015.
- Acuerdo de 29 de enero de 2020, del Consell de la Sindicatura de Comptes de la Comunitat Valenciana, por el que se aprueba la instrucción que regula la rendición telemática de la cuenta general de las entidades locales y el formato de dicha cuenta a partir de la correspondiente al ejercicio 2019.

2. OBJETIVOS

De acuerdo con el artículo 9 de la Ley 6/1985, de 11 de mayo, modificada por la Ley 16/2017, de 10 de noviembre, las entidades locales valencianas debían presentar a la Sindicatura de Comptes la cuenta general del ejercicio 2020 antes del 15 de octubre de 2021. A través de las cuentas presentadas, la Sindicatura elabora un informe global que alcanza a todas las entidades cuyas cuentas integran la cuenta general.

Así pues, se han fijado los siguientes objetivos específicos para esta fiscalización:



Objetivo 1

Mejorar la transparencia en la rendición de las cuentas, mediante el cumplimiento de la obligación que tienen las entidades locales de presentar sus cuentas a la Sindicatura de Comptes en el plazo legal, de acuerdo con la Instrucción aprobada por el Acuerdo de 29 de enero de 2020, del Consell de la Sindicatura de Comptes.

Objetivo 2

Colaborar con el INVENS (Inventario de entes sujetos a fiscalización), gestionado por esta Sindicatura de Comptes, en la actualización del censo del sector público local, para dar más información sobre las entidades locales y sus entes dependientes.

Objetivo 3

Presentar la información relativa a las incidencias detectadas en el examen de las cuentas, así como las principales magnitudes a nivel agregado, con su evolución interanual, y un detalle de estas por cada ente local.

Objetivo 4

Emitir un informe que recoja la situación relativa a la presentación de las cuentas y un análisis del sector público local, incluyendo información sobre las obligaciones pendientes de aplicar a presupuesto.

3. ALCANCE Y PROCEDIMIENTOS DE LA FISCALIZACIÓN

Tal y como se señala en el apartado 2, el primer objetivo básico de la fiscalización ha consistido en conseguir que las entidades locales presenten sus cuentas a la Sindicatura de Comptes en el plazo legal y exclusivamente en soporte informático. Con esta finalidad la Sindicatura de Comptes ha cursado a las entidades correspondientes los siguientes oficios:

Cuadro 1. Oficios remitidos a las EELL para la rendición de cuentas

| Actuación | Fecha |
|--------------------------------------|------------|
| Aviso Plataforma plazos de rendición | 18/05/2021 |
| Primer recordatorio | 13/07/2021 |
| Segundo recordatorio | 27/09/2021 |
| Requerimiento | 03/11/2021 |

La fecha de cierre para la confección de los estados agregados ha sido el 31 de diciembre de 2021. En consecuencia, solo se ha agregado la información de las entidades que han presentado telemáticamente sus cuentas y la documentación requerida hasta esa fecha y exclusivamente la contenida en los ficheros XML.

Cuando se estudia la evolución durante los dos últimos ejercicios de las distintas magnitudes, y con el objeto de ofrecer información homogénea, se proporcionan



exclusivamente los datos de las entidades que han remitido las cuentas tanto en el ejercicio 2019 como en 2020.

El trabajo realizado ha estado limitado por los siguientes hechos:

- a) La falta de presentación de las cuentas a 31 de diciembre de 2021 por parte de diez municipios y once mancomunidades (cuadro 12).
- b) Las inconsistencias aparecidas en los estados financieros de determinadas entidades, que se reflejan en la información detallada de cada entidad que figura en la página web de la Sindicatura de Comptes.
- c) En el análisis comparativo de los ejercicios 2019 y 2020, es relevante el efecto de la falta de datos de las entidades locales que no han presentado las cuentas de alguno de estos ejercicios antes de la fecha de cierre para la confección de los estados agregados, ya que se realiza un análisis homogéneo de la información.
- d) En la rendición de la cuenta general del ejercicio 2020 hay diez entidades principales que no han adjuntado las cuentas de algún ente dependiente o las han enviado con todos los datos a cero (cuadro 14). Asimismo, cinco entidades enviaron las cuentas con alguno de sus estados a cero (cuadro 15).

La información detallada obtenida de los estados contables de la cuenta general de cada entidad, así como la información agregada obtenida mediante los criterios elegidos, puede encontrarse en la página web de la Sindicatura de Comptes, en la dirección <https://www.sindicom.gva.es/detalle-y-agregados-de-las-entidades-locales>.

La información se estructura de la siguiente manera:

- a) Información presupuestaria
 - Liquidación del presupuesto a nivel de capítulos.
 - Liquidación de presupuestos cerrados, que proporciona información global de los derechos pendientes de cobro y de las obligaciones pendientes de pago de presupuestos cerrados.
 - Resultado presupuestario.
 - Estado de remanente de tesorería.
 - Indicadores según la Instrucción de contabilidad para los modelos normal y simplificado.
- b) Otra información presupuestaria
 - Comprobaciones globales sobre los estados presupuestarios.
 - Cumplimiento de los plazos del ciclo presupuestario.



- Información de las obligaciones reconocidas por áreas de gasto.
 - Información por habitante de las obligaciones reconocidas por áreas de gasto (solo para provincias y municipios).
 - Información por habitante de los derechos reconocidos por conceptos (solo para provincias y aquellos municipios cuyas cuentas presentan esa información).
- c) Información financiera (salvo modelo básico)
- Balance de situación, ya sea del modelo normal o simplificado según el caso.
 - Cuenta del resultado económico-patrimonial.
 - Estado de cambios en el patrimonio neto.
 - Estado de flujos de efectivo.
 - Otros datos significativos, que recogen información sobre las deudas a corto y largo plazo, patrimonio generado y la cuenta 413, "Acreedores por operaciones pendientes de aplicar a presupuesto".
 - Comprobaciones sobre el balance y la cuenta de resultados.

En la cabecera de la información se incluye el ejercicio económico, el tipo de entidad, la denominación y el CIF de la entidad local. Además, en los municipios y provincias se indica la población (censo facilitado por el Instituto Nacional de Estadística a fecha 1 de enero de 2020). En las entidades dependientes se indica la entidad local principal de la que dependen.

La descripción, el significado y la forma de obtener las comprobaciones y "ratios e indicadores" utilizados figuran en el anexo 1 de este informe.

La confección de los agregados puede resultar afectada por la conversión de los datos con decimales de las cuentas de origen. Además, en algún caso pueden existir diferencias por redondeo entre magnitudes idénticas que figuran en distintos estados contables.

Salvo en la comparación homogénea del apéndice 4, los datos de 2019 que figuran en el Informe se han obtenido de los reflejados en ese ejercicio. Igualmente, con la salvedad anterior, los datos del ejercicio 2020 se han obtenido de la agregación de las cuentas de este ejercicio.

La información ha sido agregada tal y como venía reflejada en las cuentas presentadas; por ello, pueden producirse ciertos descuadres en los datos agregados, procedentes de los existentes en las cuentas individuales.

Como en el ejercicio pasado, este informe se pone de manifiesto a través de la página web de esta Sindicatura de Comptes, para que las entidades locales interesadas puedan señalar lo que consideren oportuno.



APÉNDICE 2

Composición del sector público local valenciano



1. EVOLUCIÓN

A los efectos del ámbito subjetivo de este informe, en el cuadro 2 se muestra la evolución del sector público local de la Comunitat Valenciana en el periodo 2016 a 2020, obtenida de la Plataforma de Rendición de Cuentas de las Entidades Locales:

Cuadro 2. Evolución del sector público local de la Comunitat Valenciana. Periodo 2016-2020

| Tipo de entidad/ente | 2016 | 2017 | 2018 | 2019 | 2020 | Variación 2019-2020 |
|---|------------|------------|------------|------------|------------|------------------------|
| Municipios | 542 | 542 | 542 | 542 | 542 | 0,0% |
| > 50.000 hab. | 15 | 15 | 15 | 15 | 15 | 0,0% |
| > 20.000 y ≤ 50.000 hab. | 49 | 49 | 50 | 50 | 50 | 0,0% |
| > 5.000 y ≤ 20.000 hab. | 92 | 91 | 90 | 90 | 92 | 2,2% |
| ≤ 5.000 hab. | 386 | 387 | 387 | 387 | 385 | -0,5% |
| Provincias | 3 | 3 | 3 | 3 | 3 | 0,0% |
| Mancomunidades | 62 | 60 | 60 | 61 | 61 | 0,0% |
| Áreas metropolitanas | 2 | 2 | 2 | 2 | 2 | 0,0% |
| Entidades locales menores | 7 | 7 | 7 | 7 | 7 | 0,0% |
| Total entidades locales | 616 | 614 | 614 | 615 | 615 | 0,0% |
| Consortios | 33 | 35 | 35 | 34 | 35 | 2,9% |
| Organismos autónomos | 65 | 66 | 63 | 60 | 58 | -3,3% |
| Entidades públicas empresariales (EPE) | 5 | 5 | 6 | 5 | 4 | -20,0% |
| Sociedades mercantiles públicas 100% K (*) | 87 | 88 | 86 | 85 | 80 | -5,9% |
| Sociedades mercantiles con part. mayoritaria (**) | 16 | 16 | 15 | 15 | 15 | 0,0% |
| Fundaciones, asoc. y otras ISFL dep. (***) | 27 | 27 | 27 | 28 | 28 | 0,0% |
| Total entidades dependientes | 233 | 237 | 232 | 227 | 220 | -3,1% |
| Total | 849 | 851 | 846 | 842 | 835 | -0,8% |

(*) Sociedades participadas íntegramente por una entidad local (100% de su capital social).

(**) Sociedades con participación mayoritaria de la entidad local (50% < Capital social < 100%).

(***) Fundaciones, asociaciones e instituciones sin fin de lucro (ISFL) dependientes de la entidad local.

Los datos anteriores incluyen también a los entes locales que no han tenido actividad. En el ejercicio 2020 estos han sido, en lo referente a entidades principales, cuatro mancomunidades (fuente: INVENS).



2. DISTRIBUCIÓN POR PROVINCIAS Y TIPO DE ENTIDAD

La distribución por provincias de los distintos tipos de entes locales en la Comunitat Valenciana, en el ejercicio 2020, se resume en el cuadro 3:

Cuadro 3. Distribución provincial de los entes locales de la Comunitat Valenciana. Ejercicio 2020

| Tipo de entidad/ente | Alicante | Castellón | Valencia | Total CV |
|--|------------|------------|------------|------------|
| Municipios | 141 | 135 | 266 | 542 |
| > 50.000 hab. | 8 | 2 | 5 | 15 |
| > 20.000 y ≤ 50.000 hab. | 18 | 6 | 26 | 50 |
| > 5.000 y ≤ 20.000 hab. | 33 | 12 | 47 | 92 |
| ≤ 5.000 hab. | 82 | 115 | 188 | 385 |
| Provincias | 1 | 1 | 1 | 3 |
| Mancomunidades | 24 | 10 | 27 | 61 |
| Áreas metropolitanas | 0 | 0 | 2 | 2 |
| Entidades locales menores | 3 | 1 | 3 | 7 |
| Total entidades locales | 169 | 147 | 299 | 615 |
| Consortios | 13 | 8 | 14 | 35 |
| Organismos autónomos | 23 | 10 | 25 | 58 |
| Entidades públicas empresariales | 0 | 0 | 4 | 4 |
| Sociedades mercantiles públicas 100% K | 29 | 12 | 39 | 80 |
| Sociedades mercantiles con part. mayoritaria | 3 | 3 | 9 | 15 |
| Fundaciones, asoc. y otras ISFL dep. | 8 | 5 | 15 | 28 |
| Total entidades dependientes | 76 | 38 | 106 | 220 |
| Total | 245 | 185 | 405 | 835 |

La provincia de Valencia concentraba el 48,6% del total de entidades locales y el 48,2% de entidades dependientes. Le siguen la provincia de Alicante, con el 27,5% y el 34,5%, respectivamente, y la provincia de Castellón, con el 23,9% de las entidades principales y el 17,3% de las dependientes.

El cuadro 4 muestra la distribución por provincias de los municipios de la Comunitat Valenciana, clasificados de acuerdo con los tramos de población indicados:



Cuadro 4. Municipios de la Comunitat Valenciana, por provincias y tramos de población. Ejercicio 2020

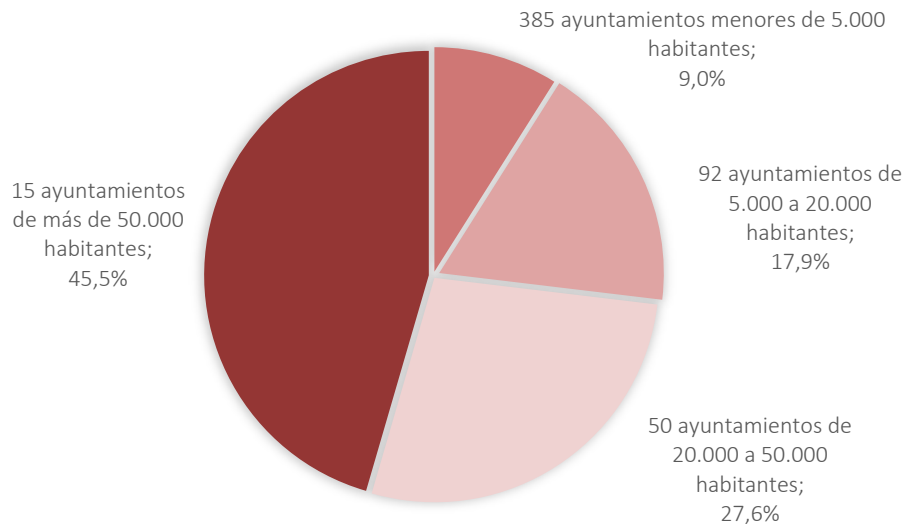
| Tramo de población | | Alicante | Castellón | Valencia | Total CV |
|---|-------------------|------------------|----------------|------------------|------------------|
| Mayor de 50.000 habitantes | Municipios | 8 | 2 | 5 | 15 |
| | % | 5,7% | 1,5% | 1,9% | 2,8% |
| | Población | 977.014 | 225.557 | 1.098.183 | 2.300.754 |
| | % | 52,0% | 38,5% | 42,4% | 45,5% |
| Entre 20.001 y 50.000 habitantes | Municipios | 18 | 6 | 26 | 50 |
| | % | 12,8% | 4,4% | 9,8% | 9,2% |
| | Población | 495.809 | 174.651 | 725.517 | 1.395.977 |
| | % | 26,4% | 29,8% | 28,0% | 27,6% |
| Entre 5.001 y 20.000 habitantes | Municipios | 33 | 12 | 47 | 92 |
| | % | 23,4% | 8,9% | 17,7% | 17,0% |
| | Población | 310.709 | 104.160 | 492.138 | 907.007 |
| | % | 16,5% | 17,8% | 19,0% | 17,9% |
| Menor de 5.001 habitantes | Municipios | 82 | 115 | 188 | 385 |
| | % | 58,2% | 85,2% | 70,7% | 71,0% |
| | Población | 96.356 | 81.222 | 276.037 | 453.615 |
| | % | 5,1% | 13,9% | 10,7% | 9,0% |
| Total | Municipios | 141 | 135 | 266 | 542 |
| | Población | 1.879.888 | 585.590 | 2.591.875 | 5.057.353 |

En el ejercicio 2020, el 45,5% de la población valenciana residía en los quince municipios mayores de 50.000 habitantes (un 2,8% del total), mientras que los ayuntamientos con población inferior o igual a 5.000 habitantes (un 71,0%) representaban tan solo el 9,0% del conjunto de la población.

La concentración de la población de la Comunitat Valenciana, según los estratos definidos, se muestra en el gráfico siguiente:



**Gráfico 1. Distribución de la población de la Comunitat Valenciana por estratos.
Ejercicio 2020**



3. ENTIDADES DEPENDIENTES Y ADSCRITAS CON OBLIGACIÓN DE RENDIR LAS CUENTAS CORRESPONDIENTES AL EJERCICIO 2020

La cuenta general de las entidades locales está integrada por la cuenta de la propia entidad local, las cuentas de ciertas entidades dependientes (organismos autónomos, sociedades mercantiles de capital íntegramente propiedad de la entidad local y EPE) y las de los consorcios adscritos a la entidad.

Como documentación complementaria, se acompañan las cuentas anuales de las sociedades mercantiles en cuyo capital social tenga participación mayoritaria la entidad local y las cuentas anuales de aquellas unidades dependientes de la entidad local incluidas en el ámbito de aplicación de la LOEPSF, no mencionadas anteriormente. Aquí se incluyen las cuentas anuales de las sociedades mercantiles y de las ISFL en las que la entidad local ejerza un control efectivo, en los términos definidos por el Sistema Europeo de Cuentas Nacionales y Regionales (SEC 2010).

Conforme a lo anterior, la estructura del sector público local de la Comunitat Valenciana en el ejercicio 2020 es la siguiente:



Cuadro 5. Entidades dependientes y adscritas con obligación de rendir las cuentas del ejercicio 2020. Detalle por tipo de entidad local

| Tipo | Entidad local principal | | Entidades dependientes | | | | Consort. adscritos | Total dep. y adscritos | % | Total |
|---------------------------|-------------------------|-----------|------------------------|-----------------|-----------------|--------------------|--------------------|------------------------|---------------|------------|
| | Nº | OOAA | EPE | Soc. merc. 100% | Soc. merc. may. | Fund., asoc., ISFL | | | | |
| Ayuntamientos | 542 | 50 | 4 | 74 | 13 | 22 | 13 | 176 | 80,0% | 718 |
| > 50.000 hab. | 15 | 26 | 1 | 16 | 8 | 6 | 5 | 62 | 28,2% | 77 |
| > 20.000 y ≤ 50.000 hab. | 50 | 14 | 2 | 21 | 3 | 8 | 5 | 53 | 24,1% | 103 |
| > 5.000 y ≤ 20.000 hab. | 92 | 4 | 0 | 18 | 0 | 5 | 2 | 29 | 13,2% | 121 |
| ≤ 5.000 hab. | 385 | 6 | 1 | 19 | 2 | 3 | 1 | 32 | 14,5% | 417 |
| Provincias | 3 | 8 | 0 | 4 | 2 | 6 | 16 | 36 | 16,4% | 39 |
| Mancomunidades | 61 | 0 | 0 | 2 | 0 | 0 | 6 | 8 | 3,6% | 69 |
| Áreas metropolitanas | 2 | 0 | 0 | 0 | 0 | 0 | 0 | 0 | 0,0% | 2 |
| Entidades locales menores | 7 | 0 | 0 | 0 | 0 | 0 | 0 | 0 | 0,0% | 7 |
| Total censo | 615 | 58 | 4 | 80 | 15 | 28 | 35 | 220 | 100,0% | 835 |

Las 220 entidades dependientes o adscritas suponían un 3,1% menos que las existentes en el ejercicio anterior, siguiendo la tendencia decreciente del ejercicio 2019, en el que disminuyeron un 2,2%. Las entidades instrumentales dependían, fundamentalmente, de los ayuntamientos, en un 80,0%. Las diputaciones provinciales tenían la titularidad o el control del 16,4% de las entidades dependientes y las mancomunidades, el 3,6% restante.

La forma jurídica más utilizada por las entidades locales para gestionar los servicios públicos a través de entidades instrumentales era la sociedad mercantil, que suponía el 43,2% del total de las entidades dependientes, seguidas de los organismos autónomos, que representaban el 26,4% del total.

Los ayuntamientos que utilizan en mayor medida entidades instrumentales son los de mayor dimensión, puesto que el 52,3% de las entidades instrumentales dependían de los municipios con población superior a 20.000 habitantes, mientras que las correspondientes a entidades menores de 20.000 habitantes suponían el 27,7% del total.

4. ENTIDADES NO INSCRITAS EN LA PLATAFORMA DE RENDICIÓN DE CUENTAS, CON OBLIGACIÓN DE RENDIR LAS CUENTAS CORRESPONDIENTES AL EJERCICIO 2020

La Ley 40/2015, de Régimen Jurídico del Sector Público (LRJSP), regula el régimen jurídico de los consorcios, y establece que los estatutos de cada consorcio determinarán la Administración pública a la que estará adscrito. Asimismo, establece que los consorcios estarán sujetos al régimen presupuestario, de contabilidad y control de la Administración pública a la que estén adscritos, debiendo formar parte de los presupuestos e incluirse en la cuenta general de la Administración pública de adscripción.



En el anexo 2.10 se presentan las entidades del ámbito local que, según el INVENS, no figuran inscritas en la Plataforma de Rendición y, por lo tanto, no rinden sus cuentas anuales. En esta situación se encuentran 37 entidades (cuatro instituciones sin fines de lucro, doce consorcios, cuatro fundaciones, un organismo autónomo y dieciséis sociedades mercantiles).

Son entidades que se encuentran pendientes de adscribir a una entidad local principal, o que, estando adscritas, no se han dado de alta como tales en la Plataforma. En cualquier caso, todas ellas se encuentran en una situación irregular a efectos de la rendición de sus cuentas anuales, que debe corregirse lo antes posible.

Muchas de estas entidades se encuentran inactivas, por lo que se recomienda que se considere la conveniencia de su baja y disolución.



APÉNDICE 3

Presentación y examen de las cuentas



1. SITUACIÓN GENERAL DEL EJERCICIO 2020

El nivel de cumplimiento de la rendición de la cuenta general se indica en el siguiente cuadro, distinguiendo las entidades que han cumplido el plazo legal establecido (15 de octubre de 2021 para la Comunitat Valenciana) y el total rendido a 31 de diciembre de 2021:

Cuadro 6. Rendición de la cuenta general del ejercicio 2020

| Entidad local principal | En plazo legal | | | Total a 31/12/2021 | |
|---------------------------|----------------|------------|------------|--------------------|------------|
| | Censo | Nº | % | Nº | % |
| Ayuntamientos | 542 | 437 | 81% | 532 | 98% |
| > 50.000 hab. | 15 | 11 | 73% | 15 | 100% |
| > 20.000 y ≤ 50.000 hab. | 50 | 40 | 80% | 48 | 96% |
| > 5.000 y ≤ 20.000 hab. | 92 | 76 | 83% | 90 | 98% |
| ≤ 5.000 hab. | 385 | 310 | 81% | 379 | 98% |
| Provincias | 3 | 3 | 100% | 3 | 100% |
| Mancomunidades | 61 | 38 | 62% | 50 | 82% |
| Áreas metropolitanas | 2 | 1 | 50% | 2 | 100% |
| Entidades locales menores | 7 | 7 | 100% | 7 | 100% |
| Total | 615 | 486 | 79% | 594 | 97% |

El 79% de las entidades locales rindió la cuenta general del ejercicio 2020 dentro del plazo legal, el mismo porcentaje que lo hizo respecto de la cuenta general del ejercicio 2019. La totalidad de las diputaciones provinciales y entidades locales menores cumplió con esta obligación, mientras que el nivel de rendición en plazo de los ayuntamientos fue del 81% y el de las mancomunidades del 62%. Las áreas metropolitanas tuvieron el porcentaje de cumplimiento más bajo, el 50%.

A continuación, se muestra el número de entidades locales que presentaron la cuenta general correspondiente a 2020, junto a sus entidades dependientes, hasta la fecha de agregación de las cuentas (el 31 de diciembre de 2021). En cuanto a entidades principales se refiere, este número ascendió al 97% del total, dos puntos porcentuales más que en la rendición de la cuenta general del ejercicio 2019.



Cuadro 7. Entidades locales, sus dependientes y consorcios adscritos que presentaron la CG 2020 hasta el 31 de diciembre de 2021

| Entidad local principal | | Entidades dependientes | | | | | Consort. adscritos | Total dep. y adscritos | Total 2020 | Total 2019 |
|---------------------------|------------|------------------------|-------------|-----------------|-----------------|---------------------|--------------------|------------------------|------------|------------|
| Tipo | Nº | OOAA | EPE | Soc. merc. 100% | Soc. merc. may. | Fund., asoci., ISFL | | | | |
| Ayuntamientos | 532 | 48 | 4 | 71 | 13 | 19 | 10 | 165 | 697 | 682 |
| > 50.000 hab. | 15 | 26 | 1 | 16 | 8 | 5 | 4 | 60 | 75 | 67 |
| > 20.000 y ≤ 50.000 hab. | 48 | 12 | 2 | 21 | 3 | 7 | 5 | 50 | 98 | 96 |
| > 5.000 y ≤ 20.000 hab. | 90 | 4 | 0 | 16 | 0 | 5 | 1 | 26 | 116 | 116 |
| ≤ 5.000 hab. | 379 | 6 | 1 | 18 | 2 | 2 | 0 | 29 | 408 | 403 |
| Provincias | 3 | 8 | 0 | 4 | 2 | 6 | 16 | 36 | 39 | 39 |
| Mancomunidades | 50 | 0 | 0 | 2 | 0 | 0 | 6 | 8 | 58 | 56 |
| Áreas metropolitanas | 2 | 0 | 0 | 0 | 0 | 0 | 0 | 0 | 2 | 2 |
| Entidades locales menores | 7 | 0 | 0 | 0 | 0 | 0 | 0 | 0 | 7 | 7 |
| Total rendición | 594 | 56 | 4 | 77 | 15 | 25 | 32 | 209 | 803 | 786 |
| Total censo | 615 | 58 | 4 | 80 | 15 | 28 | 35 | 220 | 835 | 842 |
| % rendición | 97% | 97% | 100% | 96% | 100% | 89% | 91% | 95% | 96% | 93% |

El nivel de cumplimiento en la remisión de las cuentas anuales de las entidades dependientes y consorcios adscritos alcanzó el 95%, frente al 90% del ejercicio 2019. Por tipo de entidad se observan niveles de rendición similares, aunque las mayores ratios de cumplimiento tienen lugar entre las EPE y las sociedades mercantiles con participación mayoritaria, mientras las fundaciones presentan el nivel más bajo, con un 89%.

El nivel de rendición del total de entidades locales, incluyendo sus entidades dependientes y consorcios adscritos, ha pasado del 93% del ejercicio 2019 al 96% de 2020, en la fecha de agregación de las cuentas.

En el cuadro 8 se presentan las entidades locales principales que rindieron sus cuentas hasta el 31 de diciembre de 2021, detalladas por provincias y tipo de entidad local, y su porcentaje sobre el total de entidades.



Cuadro 8. Entidades locales que presentaron la CG 2020 hasta el 31 de diciembre de 2021, por provincias

| Tipo de entidad | Alicante | | Castellón | | Valencia | | Total CV | |
|---------------------------|------------|------------|------------|------------|------------|------------|------------|------------|
| | Nº | % | Nº | % | Nº | % | Nº | % |
| Ayuntamientos | 136 | 96% | 135 | 100% | 261 | 98% | 532 | 98% |
| > 50.000 hab. | 8 | 100% | 2 | 100% | 5 | 100% | 15 | 100% |
| > 20.000 y ≤ 50.000 hab. | 16 | 89% | 6 | 100% | 26 | 100% | 48 | 96% |
| > 5.000 y ≤ 20.000 hab. | 31 | 94% | 12 | 100% | 47 | 100% | 90 | 98% |
| ≤ 5.000 hab. | 81 | 99% | 115 | 100% | 183 | 97% | 379 | 98% |
| Provincias | 1 | 100% | 1 | 100% | 1 | 100% | 3 | 100% |
| Mancomunidades | 18 | 75% | 8 | 80% | 24 | 89% | 50 | 82% |
| Áreas metropolitanas | 0 | - | 0 | - | 2 | 100% | 2 | 100% |
| Entidades locales menores | 3 | 100% | 1 | 100% | 3 | 100% | 7 | 100% |
| Total | 158 | 93% | 145 | 99% | 291 | 97% | 594 | 97% |

El cuadro 9 recoge, por tipo de entidad, las cuentas generales presentadas según el modelo contable y su proporción sobre el total de cuentas presentadas.

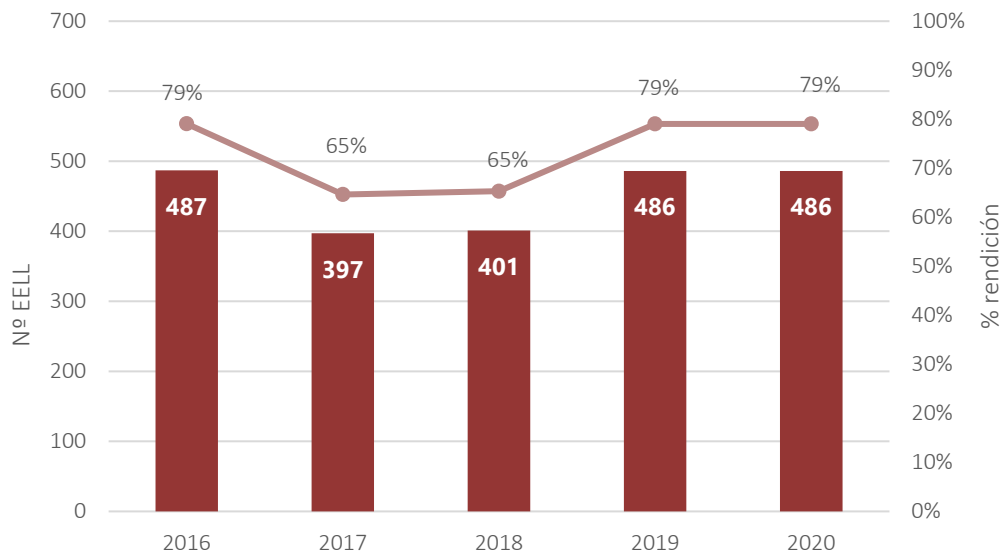
Cuadro 9. Entidades locales que presentaron la CG 2020 hasta el 31 de diciembre de 2021, por modelo contable

| Tipo de entidad | Modelo básico | | Mod. simplificado | | Modelo normal | |
|---------------------------|---------------|-------------|-------------------|------------|---------------|------------|
| | Nº | % | Nº | % | Nº | % |
| Municipios | 1 | 0,2% | 138 | 23% | 393 | 66% |
| > 50.000 hab. | 0 | 0% | 0 | 0% | 15 | 3% |
| > 20.000 y ≤ 50.000 hab. | 0 | 0% | 0 | 0% | 48 | 8% |
| > 5.000 y ≤ 20.000 hab. | 0 | 0% | 0 | 0% | 90 | 15% |
| ≤ 5.000 hab. | 1 | 0,2% | 138 | 23% | 240 | 40% |
| Provincias | 0 | 0% | 0 | 0% | 3 | 1% |
| Mancomunidades | 0 | 0% | 18 | 3% | 32 | 5% |
| Áreas metropolitanas | 0 | 0% | 0 | 0% | 2 | 0% |
| Entidades locales menores | 0 | 0% | 2 | 0% | 5 | 1% |
| Total | 1 | 0,2% | 158 | 27% | 435 | 73% |

El gráfico 2 muestra la evolución del número de entidades locales que presentaron en el plazo legal las cuentas generales de los ejercicios 2016 a 2020:



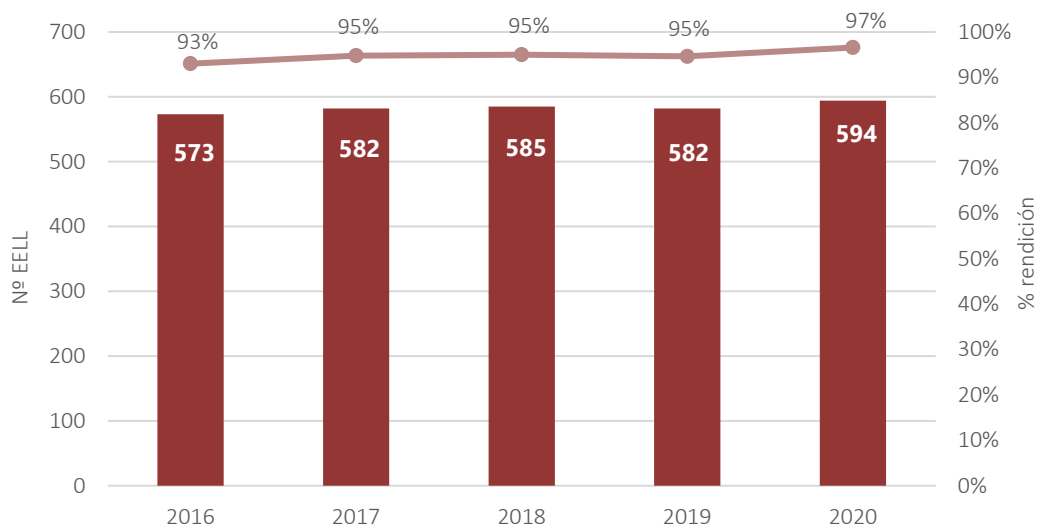
Gráfico 2. Entidades locales que presentaron la CG en el plazo legal. Periodo 2016-2020



A partir de 2017 se observa una menor rendición de la cuenta general en el plazo legal, al entrar en vigor el nuevo plazo de rendición (antes del 15 de octubre del ejercicio posterior, con un adelanto de quince días). Esta tendencia cambia a partir de 2019, cuando se recuperan los porcentajes de cumplimiento del plazo legal.

El gráfico 3 recoge la evolución del número de entidades locales que presentaron sus cuentas hasta la fecha de agregación, en el periodo 2016-2020:

Gráfico 3. Entidades locales que presentaron la CG hasta el 31 de diciembre (1 de marzo de 2021 para la CG 2019). Periodo 2016-2020





El nivel de cumplimiento hasta la fecha de agregación de las cuentas aumenta dos puntos porcentuales en el último ejercicio, tras haber permanecido en el 95% en el periodo 2017-2019.

Los municipios que presentaron la cuenta general del ejercicio 2020, por tramos de población, fueron los siguientes:

Cuadro 10. Municipios que presentaron la CG 2020, por tramos de población

| Tramos de población | Censo 2020 | | Rendición en plazo legal | | | | Rendición a 31/12/2021 | | | |
|--------------------------|------------|------------------|--------------------------|------------|------------------|------------|------------------------|------------|------------------|------------|
| | Nº | Población | Nº | % | Población | % | Nº | % | Población | % |
| > 50.000 hab. | 15 | 2.300.754 | 11 | 73% | 1.900.338 | 83% | 15 | 100% | 2.300.754 | 100% |
| > 20.000 y ≤ 50.000 hab. | 50 | 1.395.977 | 40 | 80% | 1.128.854 | 81% | 48 | 96% | 1.340.736 | 96% |
| > 5.000 y ≤ 20.000 hab. | 92 | 907.007 | 76 | 83% | 742.603 | 82% | 90 | 98% | 888.608 | 98% |
| ≤ 5.000 hab. | 385 | 453.615 | 310 | 81% | 355.794 | 78% | 379 | 98% | 445.462 | 98% |
| Total | 542 | 5.057.353 | 437 | 81% | 4.127.589 | 82% | 532 | 98% | 4.975.560 | 98% |

En los gráficos siguientes se muestra la evolución de la población de los municipios que presentaron sus cuentas en el plazo legal y en la fecha de agregación de las cuentas, durante el periodo 2016-2020.

Gráfico 4. Población de los municipios que presentaron la CG en el plazo legal. Periodo 2016-2020

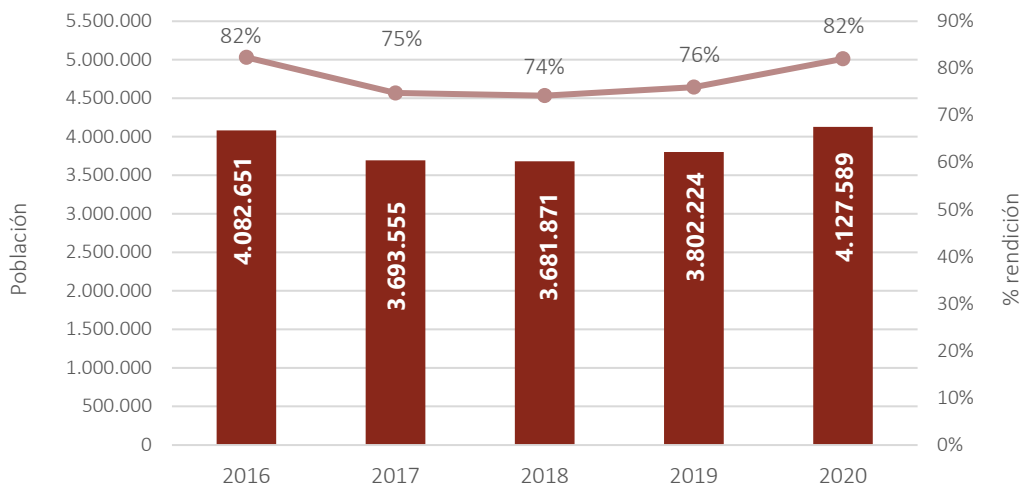
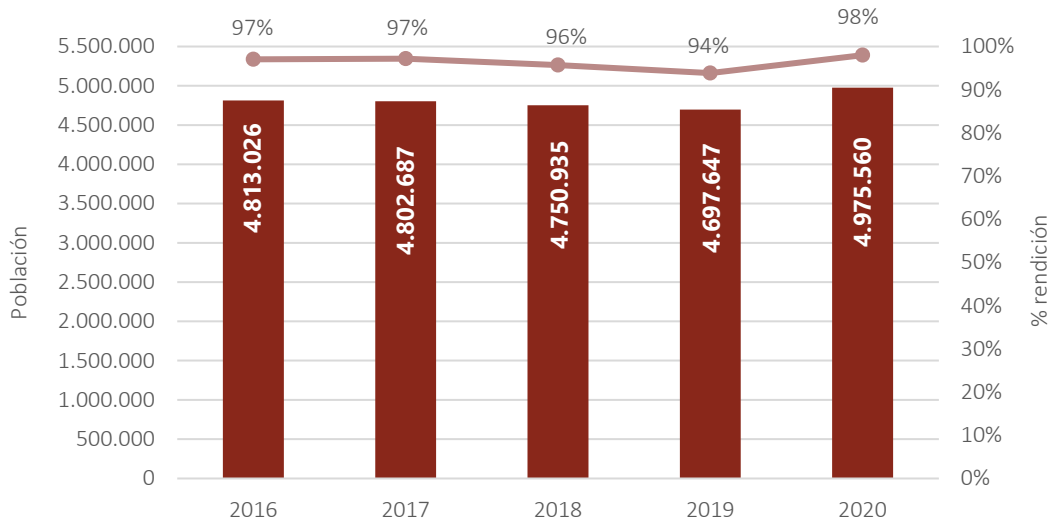




Gráfico 5. Población de los municipios que presentaron la CG hasta el 31 de diciembre (1 de marzo de 2021 para la CG 2019). Periodo 2016-2020



El siguiente cuadro detalla el número de entidades que han cumplido los plazos del ciclo presupuestario y el porcentaje de cumplimiento sobre el total de entidades que han presentado la cuenta general.

Cuadro 11. Cumplimiento del ciclo presupuestario de las entidades locales. Ejercicio 2020

| Tipo de entidad | Fecha aprobación presupuesto | | Fecha aprobación liquidación | | Fecha elaboración de la cuenta general | | Fecha aprobación de la cuenta general | |
|---------------------------|------------------------------|------------|------------------------------|------------|--|------------|---------------------------------------|------------|
| | Nº | % | Nº | % | Nº | % | Nº | % |
| Municipios | 132 | 25% | 377 | 71% | 276 | 52% | 408 | 77% |
| Provincias | 1 | 33% | 3 | 100% | 1 | 33% | 3 | 100% |
| Mancomunidades | 13 | 26% | 30 | 60% | 19 | 38% | 33 | 66% |
| Áreas metropolitanas | 1 | 50% | 2 | 100% | 2 | 100% | 1 | 50% |
| Entidades locales menores | 0 | 0% | 5 | 71% | 3 | 43% | 6 | 86% |
| Total | 147 | 25% | 417 | 70% | 301 | 51% | 451 | 76% |

El 75% de las entidades locales que presentaron las cuentas del ejercicio 2020 antes del 31 de diciembre de 2021 no aprobó el presupuesto en el plazo legal. Además, no cumplieron los plazos establecidos por la ley para aprobar la liquidación del presupuesto el 30% de las entidades, ni el 24% en la aprobación en plazo de la cuenta general del ejercicio 2020.



2. ENTIDADES LOCALES QUE NO HAN PRESENTADO LAS CUENTAS DE LOS EJERCICIOS 2020 Y ANTERIORES

2.1. Entidades locales que no habían presentado la CG 2020

En el cuadro 12 figura el número y el porcentaje de entidades locales que no presentaron la cuenta general correspondiente al ejercicio 2020, a fecha 31 de diciembre de 2021, así como las entidades que la han presentado con posterioridad.

Cuadro 12. Entidades locales que no habían presentado la CG 2020 a 31 de diciembre de 2021

| Tipo de entidad | Censo 2020 | Pendientes a 31-12-2021 | | Posteriores a 01-01-2022 | | Pendientes a 01-04-2022 | |
|---------------------------|------------|-------------------------|-----------|--------------------------|-----------|-------------------------|-----------|
| | | Nº | % s/total | Nº | % s/total | Nº | % s/total |
| Municipios | 542 | 10 | 2% | 8 | 1% | 2 | 0% |
| > 50.000 hab. | 15 | 0 | 0% | 0 | 0% | 0 | 0% |
| > 20.000 y ≤ 50.000 hab. | 50 | 2 | 4% | 2 | 4% | 0 | 0% |
| > 5.000 y ≤ 20.000 hab. | 92 | 2 | 2% | 1 | 1% | 1 | 1% |
| ≤ 5.000 hab. | 385 | 6 | 2% | 5 | 1% | 1 | 0% |
| Provincias | 3 | 0 | 0% | 0 | 0% | 0 | 0% |
| Mancomunidades | 61 | 11 | 18% | 1 | 2% | 10 | 16% |
| Áreas metropolitanas | 2 | 0 | 0% | 0 | 0% | 0 | 0% |
| Entidades locales menores | 7 | 0 | 0% | 0 | 0% | 0 | 0% |
| Total | 615 | 21 | 3% | 9 | 1% | 12 | 2% |

Hasta el 31 de diciembre de 2021, 21 entidades locales no habían presentado las cuentas de 2020. De estas, nueve entidades lo hicieron con posterioridad, hasta el 31 de marzo de 2022 (véase el anexo 2.1).

Según el cuadro anterior, en esa fecha había dos municipios y diez mancomunidades que estaban pendientes de rendir la cuenta general del ejercicio 2020, tan solo un 2% del total de entidades principales.

Ayuntamiento de Jijona/Xixona

La Sindicatura recibió un escrito del Ayuntamiento de Xixona, en fecha 29 de junio de 2021, donde comunicaba que había sufrido un ataque informático el día 17 de abril de 2021 que afectó a toda la infraestructura y la información obrante en los sistemas municipales de información y comunicación, a las copias de seguridad y a varios equipos de usuarios, lo cual le iba a imposibilitar el cumplimiento de sus obligaciones de rendición de información con el Ministerio de Hacienda, el Tribunal de Cuentas y la Sindicatura de Comptes. El pasado 23 de marzo se recibió un nuevo escrito indicando que el ayuntamiento no ha podido rendir



la Cuenta General del ejercicio 2020 a la Sindicatura de Comptes, como consecuencia de dicho ataque informático.

2.2. Entidades locales que no habían presentado la CG de ejercicios anteriores a 2020

En el anexo 2.3 se detallan, a fecha 31 de marzo de 2022, las entidades locales que no habían presentado las cuentas a la Sindicatura de Comptes en alguno o varios ejercicios del periodo comprendido entre 2016 y 2019.

Cuadro 13. Entidades locales que no han presentado la CG de algún ejercicio, por provincias. Periodo 2016-2019

| Entidad local | Alicante | Castelló | València | Total |
|----------------|----------|----------|----------|----------|
| Mancomunidades | 5 | 2 | 2 | 9 |
| Total | 5 | 2 | 2 | 9 |

El cuadro 13 incluye cuatro mancomunidades que han manifestado a esta Sindicatura no haber tenido actividad en alguno de los ejercicios del periodo.

Estos datos se exponen en la página web de la Sindicatura y se actualizan semanalmente.

<https://www.sindicom.gva.es/entidades-locales-que-no-han-remitido-la-cuenta-general>

La nueva redacción del artículo 199 de la Ley 8/2010, de 23 de junio, que introduce la Ley 10/2015, de 29 de diciembre, de Medidas Fiscales, de Gestión Administrativa y Financiera, y de Organización de la Generalitat, establece que cualquier entidad local que sea beneficiaria de una ayuda o subvención de la Generalitat cuya convocatoria haya sido aprobada con posterioridad al 1 de enero de 2015 no podrá percibir el importe correspondiente si, en el momento en que sea procedente el pago, no acredita estar al corriente en la rendición de sus cuentas anuales ante la Sindicatura de Comptes de la Comunitat Valenciana, con independencia de cuál sea el ejercicio cuyas cuentas no hayan sido rendidas.

3. EXAMEN DE LAS CUENTAS DEL EJERCICIO 2020

La Sindicatura de Comptes ha revisado las cuentas remitidas en soporte informático por las entidades locales a través de la Plataforma de Rendición de Cuentas.

3.1. Entidades locales que han presentado la CG 2020 incompleta

La entidad local debe realizar la formación y rendición de cuentas con el contenido que establece la normativa de aplicación y remitirla en un solo acto. Existen varias entidades locales que incumplen esta normativa, al remitir cuentas generales cuyo contenido no es completo, por no figurar las cuentas de algún ente dependiente de la entidad local, o por haber presentado alguna cuenta con alguno o todos sus estados contables con las cifras a cero.



A continuación, se detallan aquellas entidades que han presentado la cuenta general de 2020 incompleta, por no figurar las cuentas de algún ente dependiente de la entidad local o por haber presentado alguna cuenta con todos sus estados a cero.

Cuadro 14. Entidades locales que han presentado la CG 2020 incompleta

| Entidad principal | Ente cuyas cuentas no se han presentado | Tipo de entidad |
|----------------------|--|---------------------------------|
| Ayto. Altea | Fundación Eberhard Schlotter | Fundaciones, asoc. y otras ISFL |
| Ayto. Chiva | Adelsa, SA | Sociedad mercantil 100% |
| Ayto. Elda | Empresa Municipal de Información de Elda, SA (1) (2) | Sociedad mercantil 100% |
| Ayto. Gandia | Pacte Territorial Ocupació La Safor (1) | Consortorio |
| Ayto. La Serratella | Foment La Serratella, SL | Sociedad mercantil 100% |
| Ayto. Lucena del Cid | Asociación Intermunicipal de Municipios del Penyagolosa | Fundaciones, asoc. y otras ISFL |
| Ayto. Nàquera | Fundación Sierra Calderona (2) | Fundaciones, asoc. y otras ISFL |
| Ayto. Paterna | Fundación para la Innovación de la Infancia de la Comunitat Valenciana | Fundaciones, asoc. y otras ISFL |
| Ayto. Teulada | Aguas Teulada - Benitaxell (2) | Consortorio |
| Ayto. Torrebaja | Repoblación Forestal Dehesa Torrebaja | Consortorio |

(1) Sin actividad, según comunica su entidad principal, o en liquidación.

(2) Todos los estados a cero.

Asimismo, se indican las entidades que han presentado alguno de sus estados contables con las cifras a cero o, en el caso de entidades dependientes, no han adjuntado la memoria preceptiva.

Cuadro 15. Entidades locales que han presentado la CG 2020 con algún estado contable a cero o sin adjuntar

| Entidad principal | Ente dependiente | Tipo de entidad | Estado con cifras a cero o sin adjuntar (*) |
|-------------------------------|---|-------------------------|---|
| Ayto. Beneixida | Serveis Públics Beneixida, SL | Sociedad mercantil 100% | Memoria |
| Ayto. Bigastro | Urbanizadora Apatel, SA | Sociedad mercantil 100% | PYG |
| Ayto. Moncada | Pemsa, SA | Sociedad mercantil 100% | Memoria |
| Ayto. Orihuela | Urbanística Polígono Industrial Puente Alto, SL | Sociedad mercantil 100% | PYG |
| Mancomunidad Rincón de Ademuz | - | - | EFE |

(*) PYG: Pérdidas y ganancias. EFE: Estado de flujos de efectivo.



3.2. Incidencias en las CG rendidas

El proceso de revisión contempla el análisis de las incidencias detectadas y la justificación realizada por la entidad local antes del envío telemático de la cuenta general. Como consecuencia de este proceso de revisión, han sido requeridas aquellas entidades cuyas cuentas presentaban incidencias significativas, o bien incidencias no justificadas o insuficientemente justificadas. Una vez recibido el requerimiento, las entidades locales debían remitir telemáticamente los ficheros de la cuenta general con las incidencias subsanadas o justificar las incidencias detectadas.

En el cuadro siguiente se muestra el número de cuentas generales remitidas, el total de incidencias y aquellas cuya justificación ha sido aceptada por esta Sindicatura. También se refleja el porcentaje que suponen las incidencias cuya justificación ha sido aceptada sobre el total de incidencias.

Cuadro 16. Incidencias en las CG rendidas. Ejercicios 2019-2020

| Tipo de entidad | Nº entidades | | Incidencias | | Incidencias aceptadas | | % incidencias aceptadas | |
|---------------------------|--------------|------------|--------------|--------------|-----------------------|--------------|-------------------------|------------|
| | 2019 | 2020 | 2019 | 2020 | 2019 | 2020 | 2019 | 2020 |
| Municipios | 522 | 532 | 2.364 | 2.720 | 1.450 | 1.639 | 61% | 60% |
| Provincias | 3 | 3 | 22 | 19 | 17 | 17 | 77% | 89% |
| Mancomunidades | 48 | 50 | 224 | 261 | 98 | 158 | 44% | 61% |
| Áreas metropolitanas | 2 | 2 | 5 | 7 | 4 | 6 | 80% | 86% |
| Entidades locales menores | 7 | 7 | 17 | 20 | 12 | 17 | 71% | 85% |
| Total | 582 | 594 | 2.632 | 3.027 | 1.581 | 1.837 | 60% | 61% |

Del total de entidades que han remitido la cuenta general, 21 entidades locales no han tenido ninguna incidencia en 2020, frente a 22 que se encontraban en esta situación en 2019.

Cuadro 17. Incidencias requeridas en las CG rendidas

| Tipo de entidad | Nº de entidades requeridas | | Nº incidencias requeridas | | % variación incidencias |
|---------------------------|----------------------------|------------|---------------------------|------------|-------------------------|
| | 2019 | 2020 | 2019 | 2020 | |
| Municipios | 225 | 205 | 578 | 677 | 17% |
| Provincias | 2 | 2 | 5 | 2 | -60% |
| Mancomunidades | 17 | 16 | 56 | 58 | 4% |
| Áreas metropolitanas | 1 | 1 | 1 | 1 | 0% |
| Entidades locales menores | 3 | 3 | 4 | 3 | -25% |
| Total | 248 | 227 | 644 | 741 | 15% |



El número de incidencias requeridas a las entidades locales en una primera revisión ha pasado de 644 en la cuenta general de 2019 a 741 en la cuenta general de 2020, lo cual supone un incremento del 15%.

3.3. Comprobaciones sobre los estados presupuestarios y contables

Se han realizado una serie de comprobaciones sobre los estados presupuestarios de las entidades principales, sus organismos autónomos dependientes y los consorcios adscritos, que elaboran sus cuentas según el Plan General de Contabilidad Pública adaptado a la Administración local. De esta forma, se han puesto de manifiesto determinadas incidencias, debidas a incoherencias contables, incumplimientos legales o que afectan a la situación económica. En el cuadro siguiente se muestra el número total de entidades que han tenido alguna de estas incidencias:

Cuadro 18. Entidades con incidencias en las CG rendidas. Ejercicios 2019-2020

| Tipo de entidad | 2019 | % | 2020 | % |
|---------------------------|------------|------------|-----------|------------|
| Municipios | 93 | 18% | 67 | 13% |
| Provincias | 0 | 0% | 0 | 0% |
| Mancomunidades | 14 | 29% | 16 | 32% |
| Áreas metropolitanas | 0 | 0% | 0 | 0% |
| Entidades locales menores | 1 | 14% | 0 | 0% |
| Consortios | 5 | 16% | 8 | 25% |
| Organismos autónomos | 13 | 25% | 7 | 13% |
| Total | 126 | 19% | 98 | 14% |

En 2020, el 14% de las entidades locales presentó alguna incidencia en la cuenta general rendida, frente al 19% que lo hizo en 2019. Las entidades con mayor porcentaje de incidencias en 2020 fueron las mancomunidades y los consorcios.

En el cuadro siguiente figura la descripción de todas las comprobaciones contables realizadas sobre los estados presupuestarios y el número de entidades que han tenido incidencias, así como el porcentaje que representan sobre el total de estas (véase el anexo 2.6).



**Cuadro 19. Comprobaciones en los estados presupuestarios de las CG rendidas.
Ejercicios 2019-2020**

| Descripción de la comprobación que no se cumple | Municipios y provincias | | | | Resto de entidades | | | |
|---|-------------------------|-----------|-------------|-------------|--------------------|-----------|-------------|-------------|
| | Nº | | % | | Nº | | % | |
| | 2019 | 2020 | 2019 | 2020 | 2019 | 2020 | 2019 | 2020 |
| 1 Identidad de los derechos reconocidos netos de la liquidación del presupuesto de ingresos con los derechos reconocidos netos del resultado presupuestario | 0 | 0 | 0% | 0% | 0 | 0 | 0% | 0% |
| 2 Igualdad de las obligaciones reconocidas netas de la liquidación del presupuesto de gastos y las obligaciones reconocidas netas del resultado presupuestario | 0 | 0 | 0% | 0% | 0 | 0 | 0% | 0% |
| 3 Correspondencia de los derechos pendientes de cobro de la liquidación del presupuesto de ingresos y los derechos pendientes de cobro del presupuesto corriente del remanente de tesorería | 0 | 0 | 0% | 0% | 1 | 0 | 2% | 0% |
| 4 Igualdad de las obligaciones pendientes de pago de la liquidación del presupuesto de gastos y las obligaciones pendientes de pago del presupuesto corriente del remanente de tesorería | 0 | 0 | 0% | 0% | 0 | 0 | 0% | 0% |
| 5 Identidad de los derechos pendientes de cobro de la liquidación del presupuesto de ejercicios cerrados y los derechos pendientes de cobro de ejercicios cerrados del remanente de tesorería | 0 | 0 | 0% | 0% | 0 | 0 | 0% | 0% |
| 6 Correspondencia de las obligaciones pendientes de pago de la liquidación del presupuesto de ejercicios cerrados y las obligaciones pendientes de pago de ejercicios cerrados del remanente de tesorería | 0 | 1 | 0% | 1% | 0 | 0 | 0% | 0% |
| 7 Identidad del efectivo y activos líquidos del estado de flujos de efectivo y los fondos líquidos del estado del remanente de tesorería | 4 | 4 | 4% | 5% | 1 | 1 | 2% | 3% |
| 8 El presupuesto inicial de ingresos ha de ser mayor o igual que el presupuesto inicial de gastos | 0 | 0 | 0% | 0% | 0 | 0 | 0% | 0% |
| 9 El presupuesto definitivo de ingresos ha de ser mayor o igual que el presupuesto definitivo de gastos | 1 | 2 | 1% | 2% | 0 | 0 | 0% | 0% |
| 10 Las obligaciones reconocidas netas han de ser inferiores o iguales al presupuesto definitivo de gastos | 0 | 0 | 0% | 0% | 0 | 0 | 0% | 0% |
| 11 Las modificaciones del presupuesto de ingresos han de ser mayores o iguales que las modificaciones del presupuesto de gastos | 7 | 5 | 7% | 6% | 0 | 1 | 0% | 3% |
| 12 Los fondos líquidos del remanente de tesorería han de ser positivos o iguales a 0 | 1 | 0 | 1% | 0% | 1 | 0 | 2% | 0% |
| 13 El remanente de tesorería para gastos generales ha de ser positivo | 19 | 16 | 18% | 20% | 3 | 3 | 7% | 8% |
| 14 Debe haber una estimación del importe de dudoso cobro en el estado del remanente de tesorería | 21 | 9 | 20% | 11% | 10 | 9 | 24% | 25% |
| 15 El resultado presupuestario ajustado ha de ser positivo | 45 | 33 | 42% | 40% | 22 | 20 | 54% | 56% |
| 16 Las obligaciones reconocidas netas de la liquidación han de ser iguales a las obligaciones reconocidas por función | 0 | 0 | 0% | 0% | 0 | 0 | 0% | 0% |
| 17 Los ingresos corrientes del presupuesto inicial han de ser mayores o iguales a los gastos corrientes del presupuesto inicial | 8 | 12 | 8% | 15% | 3 | 2 | 7% | 6% |
| Total | 106 | 82 | 100% | 100% | 41 | 36 | 100% | 100% |



La incidencia más frecuente ha sido la presentación de un resultado presupuestario ajustado negativo por parte de 53 entidades. Además, hay que destacar la existencia de un remanente de tesorería para gastos generales negativo en 19 entidades y de la falta de estimación del dudoso cobro en el remanente de tesorería, que afecta a 18 entidades.

En el cuadro siguiente se muestra el número de entidades en las que se han detectado incidencias en el balance y/o la cuenta de resultados (véase el anexo 2.7):

Cuadro 20. Entidades con incidencias en el balance y/o la cuenta de resultados. Ejercicios 2019-2020

| | 2019 | % | 2020 | % |
|---------------------------|-----------|------------|-----------|------------|
| Municipios | 57 | 11% | 60 | 11% |
| Provincias | 0 | 0% | 0 | 0% |
| Mancomunidades | 4 | 8% | 3 | 6% |
| Áreas metropolitanas | 0 | 0% | 0 | 0% |
| Entidades locales menores | 0 | 0% | 0 | 0% |
| Consorcios | 0 | 0% | 0 | 0% |
| Organismos autónomos | 3 | 6% | 6 | 11% |
| Total | 64 | 10% | 69 | 10% |

Las incidencias observadas tras las comprobaciones efectuadas sobre el balance y la cuenta de resultados han sido las siguientes:

Cuadro 21. Comprobaciones realizadas sobre el balance y la cuenta de resultados. Ejercicios 2019-2020

| Descripción de la comprobación que no se cumple | Municipios y provincias | | | | Resto de entidades | | | |
|--|-------------------------|-----------|-------------|-------------|--------------------|-----------|-------------|-------------|
| | Nº | | % | | Nº | | % | |
| | 2019 | 2020 | 2019 | 2020 | 2019 | 2020 | 2019 | 2020 |
| 1 El total activo ha de ser igual al total pasivo | 6 | 2 | 9% | 3% | 1 | 1 | 9% | 10% |
| 2 El resultado del ejercicio del balance ha de ser igual al resultado de la cuenta de resultados | 0 | 1 | 0% | 2% | 1 | 0 | 9% | 0% |
| 3 Inexistencia de partidas con signo negativo en el balance | 23 | 34 | 34% | 53% | 3 | 4 | 27% | 40% |
| 4 Las existencias finales del estado de flujos de efectivo han de ser iguales a las existencias de tesorería del balance | 3 | 0 | 4% | 0% | 1 | 1 | 9% | 10% |
| 5 Fondo de maniobra positivo | 29 | 23 | 43% | 36% | 3 | 3 | 27% | 30% |
| 6 El patrimonio neto del balance coincide con el del estado de cambios del patrimonio neto | 6 | 4 | 9% | 6% | 2 | 1 | 18% | 10% |
| Total | 67 | 64 | 100% | 100% | 11 | 10 | 100% | 100% |



Las incidencias más frecuentes se deben a la existencia de partidas con signo negativo en el balance y a un fondo de maniobra negativo, algo que ocurre en 38 y 26 entidades, respectivamente.

Las incidencias observadas en los estados financieros de las sociedades mercantiles públicas locales y en las entidades públicas empresariales se muestran en el siguiente cuadro (véase detalle en el anexo 2.9):

Cuadro 22. Incidencias en los estados financieros de las sociedades mercantiles y entidades públicas empresariales. Ejercicios 2019-2020

| Descripción de las incidencias | 2019 | | 2020 | |
|--|-----------|-------------|-----------|-------------|
| | Nº | % | Nº | % |
| 1 Divergencia entre el total activo y el total pasivo / Errores aritméticos / Inadecuada presentación | 11 | 69% | 24 | 86% |
| 2 Divergencia entre el resultado del ejercicio del balance y el de la cuenta de resultados / Errores aritméticos / Inadecuada presentación | 5 | 31% | 4 | 14% |
| Total | 16 | 100% | 28 | 100% |

En 2020 se han detectado 28 incidencias por la inadecuada presentación del balance o de la cuenta de pérdidas y ganancias. Además, tres sociedades mercantiles presentaron alguno de sus estados contables con las cifras a cero, mientras dos de ellas no adjuntaron la memoria (cuadro 15).

4. HECHOS POSTERIORES

La fecha de cierre a efectos de inclusión de las entidades en este informe ha sido el 31 de diciembre de 2021 y, en consecuencia, los datos que en él figuran se refieren a las entidades que han remitido la documentación solicitada a esa fecha. No obstante, con posterioridad y hasta el 31 de marzo de 2022, han presentado a esta Sindicatura de Comptes la cuenta general correspondiente al ejercicio 2020 los ayuntamientos de Andilla, Beniparrell, Cocentaina, El Genovés, La Font de la Figuera, L'Alfàs del Pi, Villajoyosa y Villargordo del Cabriel.

Asimismo, ha presentado en este plazo la cuenta general de 2020 la Mancomunidad de Calpe, Murla y Vall de Laguar - Pozo Lucifer.



APÉNDICE 4

Análisis económico del sector público local valenciano



Este apéndice tiene por objeto analizar ciertas magnitudes agregadas de las haciendas locales de la Comunitat Valenciana en el ejercicio 2020. Los datos proceden de las cuentas generales de las entidades locales presentadas hasta el 31 de diciembre de 2021 a través de la Plataforma de Rendición de Cuentas.

Los resultados se han obtenido mediante la agregación de las cuentas anuales de las entidades principales, sus organismos autónomos dependientes y los consorcios adscritos, elaboradas según el Plan General de Contabilidad Pública adaptado a la Administración local. La información ha sido agregada tal y como venía reflejada en las cuentas presentadas; por ello, pueden producirse ciertos descuadres en los datos agregados, procedentes de los existentes en las cuentas individuales.

En el apartado 6 de este apéndice se desarrolla la información correspondiente a las entidades públicas empresariales y las sociedades mercantiles dependientes, que elaboran sus cuentas siguiendo el Plan General de Contabilidad, aprobado por el Real Decreto 1514/2007, en sus modelos normal o abreviado, y, en su caso, el Real Decreto 1515/2007, por el que se aprueba el Plan General de Contabilidad de Pequeñas y Medianas Empresas.

Los estados presupuestarios y financieros correspondientes a cada una de las entidades se pueden consultar en la página web de la Sindicatura de Comptes. Los estados agregados incluidos en el presente apéndice se han obtenido mediante la aplicación informática que contiene esos datos, que permite agregar la información según una serie de criterios: ejercicio, tipo de entidad, provincia, modelo contable, población y fecha de rendición.

El análisis de la evolución de las magnitudes financieras y presupuestarias de los ejercicios 2019 y 2020 se realiza de forma homogénea, es decir, con las entidades locales que han rendido la cuenta general de ambos ejercicios antes de la fecha de agregación, aunque en 2019 no hubieran entrado en el análisis agregado por presentarse con posterioridad a la fecha de cierre.

Cuadro 23. Entidades locales que forman parte del análisis de las cuentas

| Tipo de entidad | Análisis agregado | | Análisis homogéneo |
|---------------------------|-------------------|------------|--------------------|
| | 2019 | 2020 | 2019-2020 |
| Municipios | 522 | 532 | 532 |
| Provincias | 3 | 3 | 3 |
| Mancomunidades | 48 | 50 | 50 |
| Áreas metropolitanas | 2 | 2 | 2 |
| Entidades locales menores | 7 | 7 | 7 |
| Consortios | 32 | 32 | 31 |
| Organismos autónomos | 52 | 56 | 55 |
| Total | 666 | 682 | 680 |



1. ANÁLISIS PRESUPUESTARIO DEL EJERCICIO 2020

Este apartado recoge la información presupuestaria de todas las entidades locales que habían rendido las cuentas de 2020 a 31 de diciembre de 2021.

1.1. Presupuesto de ingresos

Presupuesto agregado de ingresos del ejercicio 2020

El siguiente cuadro muestra la ejecución del presupuesto de ingresos, por tipo de entidad. Incluye las previsiones iniciales de ingresos y sus modificaciones, los derechos reconocidos netos (DRN) y su cobro, en términos agregados.

Cuadro 24. Ejecución del presupuesto de ingresos por tipo de entidad. Ejercicio 2020 (miles de euros)

| Tipo de entidad | Previsión inicial | Modific. | % mod. | Previsión definitiva | DRN | % ejec. | Cobros | % cumpl. |
|---------------------------|-------------------|------------------|--------------|----------------------|------------------|--------------|------------------|--------------|
| Municipios | 4.913.152 | 1.746.580 | 35,5% | 6.659.732 | 5.206.257 | 78,2% | 4.591.157 | 88,2% |
| Provincias | 902.717 | 314.627 | 34,9% | 1.217.344 | 953.021 | 78,3% | 943.292 | 99,0% |
| Mancomunidades | 66.079 | 20.283 | 30,7% | 86.362 | 72.579 | 84,0% | 56.117 | 77,3% |
| Áreas metropolitanas | 103.474 | 18.650 | 18,0% | 122.123 | 103.884 | 85,1% | 88.786 | 85,5% |
| Entidades locales menores | 4.850 | 2.417 | 49,8% | 7.267 | 5.461 | 75,2% | 4.940 | 90,5% |
| Consorticios | 179.931 | 25.957 | 14,4% | 205.888 | 177.916 | 86,4% | 147.815 | 83,1% |
| Organismos autónomos | 160.341 | 38.152 | 23,8% | 198.493 | 160.518 | 80,9% | 139.593 | 87,0% |
| Total | 6.330.544 | 2.166.666 | 34,2% | 8.497.210 | 6.679.636 | 78,6% | 5.971.700 | 89,4% |

El presupuesto de ingresos recoge previsiones que no tienen carácter limitativo. Las modificaciones del presupuesto de ingresos son consecuencia de las modificaciones de los créditos iniciales del presupuesto de gastos, por el mismo importe, con objeto de financiarlas y de mantener el necesario equilibrio presupuestario inicial (salvo excepciones). El presupuesto inicial agregado del conjunto de las entidades locales se modificó en un 34,2% (un 38,3% en 2019), y las entidades locales menores son las que más lo aumentaron.

El nivel de ejecución de los ingresos alcanzó el 78,6% y el nivel de cumplimiento de los cobros, el 89,4%; destacan en estos ámbitos los consorcios y las provincias, respectivamente. Los municipios, como principales entidades del sector público local, liquidaron el 77,9% de los ingresos totales, seguidos de las provincias, con un 14,3%.

A continuación, se muestra la ejecución presupuestaria de los ingresos, según su naturaleza económica:

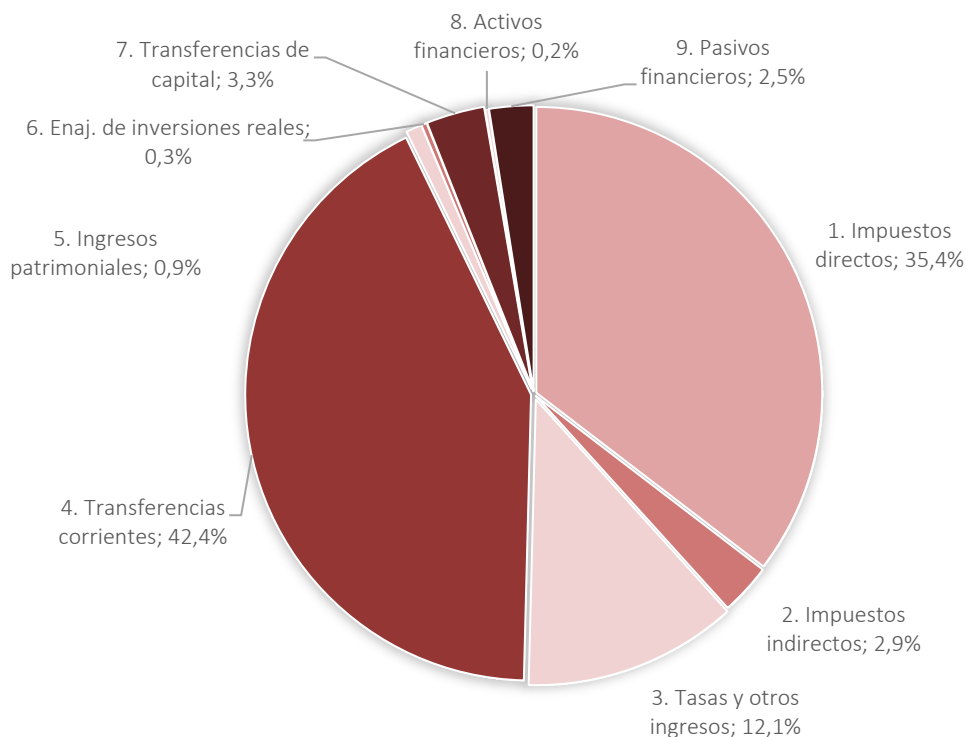


Cuadro 25. Ingresos (DRN) según su naturaleza económica, por tipo de entidad local. Ejercicio 2020 (miles de euros)

| Capítulo de ingreso | Municipios | Provincias | Manc. | Áreas metrop. | ELM | Consort. | OOAA | Total | % s/total |
|--------------------------------------|------------------|----------------|---------------|----------------|--------------|----------------|----------------|------------------|---------------|
| 1. Impuestos directos | 2.280.286 | 83.404 | 0 | 0 | 1 | 0 | 0 | 2.363.692 | 35,4% |
| 2. Impuestos indirectos | 122.364 | 74.511 | 0 | 0 | 0 | 0 | 0 | 196.875 | 2,9% |
| 3. Tasas y otros ingresos | 608.001 | 26.613 | 6.033 | 102.971 | 570 | 27.635 | 37.302 | 809.126 | 12,1% |
| 4. Transferencias corrientes | 1.767.352 | 732.546 | 64.545 | 51 | 4.434 | 146.736 | 116.650 | 2.832.314 | 42,4% |
| 5. Ingresos patrimoniales | 55.163 | 1.109 | 37 | 588 | 12 | 149 | 1.846 | 58.905 | 0,9% |
| 1 a 5. Operaciones corrientes | 4.833.167 | 918.184 | 70.615 | 103.610 | 5.018 | 174.520 | 155.798 | 6.260.912 | 93,7% |
| 6. Enaj. de inversiones reales | 16.674 | 2.778 | 10 | 0 | 0 | 0 | 6 | 19.467 | 0,3% |
| 7. Transferencias de capital | 205.300 | 5.316 | 1.715 | 271 | 444 | 3.319 | 3.303 | 219.667 | 3,3% |
| 6 y 7. Operaciones de capital | 221.973 | 8.094 | 1.724 | 271 | 444 | 3.319 | 3.309 | 239.134 | 3,6% |
| 8. Activos financieros | 3.733 | 7.964 | 11 | 3 | 0 | 76 | 1.411 | 13.198 | 0,2% |
| 9. Pasivos financieros | 147.384 | 18.779 | 229 | 0 | 0 | 0 | 0 | 166.392 | 2,5% |
| 8 y 9. Op. financieras | 151.117 | 26.743 | 240 | 3 | 0 | 76 | 1.411 | 179.590 | 2,7% |
| Total ingresos (1 a 9) | 5.206.257 | 953.021 | 72.579 | 103.884 | 5.461 | 177.916 | 160.518 | 6.679.636 | 100,0% |

La financiación de las entidades locales se muestra en el siguiente gráfico, por capítulos de ingresos:

Gráfico 6. Financiación de las entidades locales. Ejercicio 2020





Los ingresos tributarios (capítulos 1 a 3) supusieron el 50,4% de la financiación local. Los impuestos directos representaron el 35,4%, con especial importancia para los municipios (43,8% de sus ingresos) y para las provincias (8,8%). Los impuestos indirectos solo supusieron el 2,9% de los ingresos de los municipios y de las provincias. Las tasas y otros ingresos, como infracciones y multas, representaron el 99,1% de la financiación de las áreas metropolitanas, el 23,2% de los organismos autónomos, el 15,5% de los consorcios y el 11,7% de los municipios.

Las transferencias corrientes fueron otra de las principales fuentes de ingresos de las entidades locales (un 42,4%), aunque con variaciones según el tipo de entidad. En las provincias, mancomunidades, entidades locales menores, consorcios y organismos autónomos los ingresos del capítulo 4 superaron el 70% del total, mientras para los municipios supusieron el 33,9% de sus derechos reconocidos.

Tanto los ingresos por operaciones de capital (capítulos 6 y 7), con un 3,6%, como los ingresos provenientes de operaciones financieras (capítulos 8 y 9), con un 2,7%, tuvieron un carácter residual, teniendo cierta importancia las transferencias de capital en la financiación de los municipios.

Seguidamente se muestra el indicador correspondiente a la autonomía fiscal a nivel municipal:

Cuadro 26. Autonomía fiscal en el ámbito municipal, por provincias. Ejercicios 2019-2020

| Provincia | 2019 | 2020 | Var. absoluta |
|--------------|--------------|--------------|---------------|
| Alicante | 64,5% | 59,6% | -4,9% |
| Castellón | 63,8% | 58,6% | -5,2% |
| Valencia | 56,3% | 50,1% | -6,2% |
| Total | 60,1% | 54,5% | -5,6% |

La autonomía fiscal refleja la proporción que representan los ingresos presupuestarios de naturaleza tributaria (impuestos, tasas y contribuciones especiales) en relación con la totalidad de los ingresos presupuestarios realizados en el ejercicio.

El valor de este indicador desciende este ejercicio alrededor de cinco puntos para los municipios de las provincias de Alicante, Castellón y Valencia.

Evolución interanual de los ingresos. Ejercicios 2019-2020

En este apartado se recogen las variaciones de ingresos de los ejercicios 2019 y 2020 en términos homogéneos, es decir, derivadas de los estados contables de las entidades que han rendido cuentas en ambos ejercicios. En primer lugar, se muestra la variación de los ingresos según el tipo de entidad que los obtiene:



Cuadro 27. Evolución del presupuesto de ingresos por tipo de entidad. Ejercicios 2019-2020 (miles de euros)

| Tipo de entidad | Previsiones definitivas | | | Derechos reconocidos netos | | |
|---------------------------|-------------------------|------------------|-------------|----------------------------|------------------|-------------|
| | 2019 | 2020 | % var. | 2019 | 2020 | % var. |
| Municipios | 6.562.776 | 6.659.732 | 1,5% | 5.200.451 | 5.206.257 | 0,1% |
| Provincias | 1.211.867 | 1.217.344 | 0,5% | 813.982 | 953.021 | 17,1% |
| Mancomunidades | 78.884 | 86.362 | 9,5% | 64.952 | 72.579 | 11,7% |
| Áreas metropolitanas | 126.405 | 122.123 | -3,4% | 103.496 | 103.884 | 0,4% |
| Entidades locales menores | 7.553 | 7.267 | -3,8% | 6.356 | 5.461 | -14,1% |
| Consortios | 203.837 | 205.791 | 1,0% | 172.611 | 177.815 | 3,0% |
| Organismos autónomos | 173.140 | 198.042 | 14,4% | 149.738 | 160.057 | 6,9% |
| Total | 8.364.463 | 8.496.661 | 1,6% | 6.511.586 | 6.679.074 | 2,6% |

En conjunto, las entidades aumentaron las previsiones definitivas del presupuesto de ingresos en un 1,6%, destacando los incrementos de las mancomunidades y los organismos autónomos.

En cuanto a su ejecución, los ingresos del conjunto de entidades locales aumentaron un 2,6%, frente a la disminución del 3,1% del ejercicio anterior. Dentro de los distintos tipos de entidades, destaca la variación positiva que experimentaron las diputaciones provinciales (un 17,1%) y las mancomunidades (un 11,7%). Las entidades locales menores sufrieron una moderada disminución de sus ingresos respecto a 2019.

A continuación, se presenta la evolución de los ingresos presupuestarios en función de su clasificación económica:



Cuadro 28. Evolución de los ingresos según su naturaleza económica. Ejercicios 2019-2020 (miles de euros)

| Capítulos de ingreso | Previsiones definitivas | | | Derechos reconocidos netos | | |
|---------------------------------------|-------------------------|------------------|--------------|----------------------------|------------------|---------------|
| | 2019 | 2020 | % var. | 2019 | 2020 | % var. |
| 1. Impuestos directos | 2.277.997 | 2.339.734 | 2,7% | 2.396.343 | 2.363.692 | -1,4% |
| 2. Impuestos indirectos | 188.974 | 204.744 | 8,4% | 203.696 | 196.875 | -3,4% |
| 3. Tasas y otros ingresos | 901.869 | 897.168 | -0,5% | 941.889 | 809.120 | -14,1% |
| 4. Transferencias corrientes | 2.606.334 | 2.775.956 | 6,5% | 2.476.679 | 2.831.758 | 14,3% |
| 5. Ingresos patrimoniales | 65.757 | 71.844 | 9,3% | 66.916 | 58.905 | -12,0% |
| 1 a 5. Operaciones corrientes | 6.040.932 | 6.289.447 | 4,1% | 6.085.523 | 6.260.350 | 2,9% |
| 6. Enaj. de inversiones reales | 30.019 | 28.644 | -4,6% | 16.434 | 19.467 | 18,5% |
| 7. Transferencias de capital | 720.686 | 708.539 | -1,7% | 271.205 | 219.667 | -19,0% |
| 6 y 7. Operaciones de capital | 750.704 | 737.183 | -1,8% | 287.639 | 239.134 | -16,9% |
| 8. Activos financieros | 1.351.535 | 1.222.786 | -9,5% | 7.205 | 13.198 | 83,2% |
| 9. Pasivos financieros | 221.291 | 247.245 | 11,7% | 131.219 | 166.392 | 26,8% |
| 8 y 9. Operaciones financieras | 1.572.826 | 1.470.032 | -6,5% | 138.424 | 179.590 | 29,7% |
| Total ingresos (1 a 9) | 8.364.463 | 8.496.661 | 1,6% | 6.511.586 | 6.679.074 | 2,6% |

Dentro de los derechos reconocidos por operaciones corrientes, destaca la evolución favorable de las transferencias corrientes, con un incremento del 14,3%, mientras las tasas y otros ingresos disminuyeron un 14,1%. Los ingresos por operaciones de capital tuvieron un decremento del 16,9%, debido a las transferencias de capital. Los ingresos por operaciones financieras aumentaron un 29,7% en 2020 motivados, fundamentalmente, por la emisión de pasivos financieros.

Cuadro 29. Grado de ejecución y cumplimiento del presupuesto de ingresos, agregado por tipo de entidad. Ejercicios 2019-2020

| Tipo de entidad | Grado de ejecución | | | Grado de cumplimiento | | |
|---------------------------|--------------------|------------|---------------|-----------------------|------------|---------------|
| | 2019 | 2020 | Var. absoluta | 2019 | 2020 | Var. absoluta |
| Municipios | 79% | 78% | -1% | 86% | 88% | 2% |
| Provincias | 67% | 78% | 11% | 96% | 99% | 3% |
| Mancomunidades | 82% | 84% | 2% | 73% | 77% | 4% |
| Áreas metropolitanas | 82% | 85% | 3% | 86% | 85% | -1% |
| Entidades locales menores | 84% | 75% | -9% | 87% | 90% | 3% |
| Consortios | 85% | 86% | 1% | 78% | 83% | 5% |
| Organismos autónomos | 86% | 81% | -5% | 89% | 87% | -2% |
| Total | 78% | 79% | 1% | 87% | 89% | 2% |



El grado de ejecución del presupuesto de ingresos muestra la materialización de las previsiones definitivas de ingresos en derechos reconocidos netos. En cuanto al grado de cumplimiento, es un indicador que mide el grado de realización de los derechos reconocidos netos en liquidez efectiva. Un valor alto indica una buena capacidad de recaudación de la entidad.

Ambos indicadores han aumentado en 2020 en el conjunto de entidades locales. El grado de ejecución ha subido en 2019 hasta el 79% y el grado de cumplimiento, hasta el 89%.

El siguiente cuadro compara los principales ingresos de naturaleza fiscal en los municipios durante los dos últimos ejercicios, medidos por habitante.

Cuadro 30. Comparativa de determinados ingresos fiscales por habitante en los municipios. Ejercicios 2019-2020 (euros)

| Descripción | 2019 | 2020 | % var. |
|---|-------|-------|--------|
| Impuesto sobre bienes inmuebles de naturaleza urbana | 314,8 | 310,3 | -1,4% |
| Impuesto sobre vehículos de tracción mecánica | 51,1 | 50,6 | -1,0% |
| Impuesto sobre el incremento del valor de los terrenos de naturaleza urbana | 52,1 | 44,2 | -15,1% |
| Impuesto sobre actividades económicas | 28,9 | 29,4 | 1,8% |
| Impuesto sobre construcciones, instalaciones y obras | 19,1 | 15,7 | -17,9% |

En 2020 bajan principalmente los ingresos por habitante en los impuestos asociados a la actividad inmobiliaria y de la construcción, como el impuesto sobre construcciones, instalaciones y obras (17,9%) y el impuesto sobre el incremento del valor de los terrenos de naturaleza urbana (15,1%). El resto de los impuestos revisados experimenta valores similares a los del pasado ejercicio.

1.2 Presupuesto de gastos

Presupuesto agregado de gastos del ejercicio 2020

El siguiente cuadro muestra la ejecución del presupuesto de gastos, en miles de euros, por tipo de entidad:



Cuadro 31. Ejecución del presupuesto de gastos por tipo de entidad. Ejercicio 2020 (miles de euros)

| Tipo de entidad | Créditos iniciales | Modific. Modific. | % mod. | Créditos definitivos | Obligaciones reconocidas netas (ORN) | % ejec. | Pagos | % realiz. |
|---------------------------|-----------------------|----------------------|--------------|-------------------------|--|--------------|------------------|--------------|
| Municipios | 4.883.802 | 1.740.062 | 35,6% | 6.623.865 | 4.823.280 | 72,8% | 4.499.374 | 93,3% |
| Provincias | 898.561 | 314.627 | 35,0% | 1.213.187 | 843.450 | 69,5% | 769.447 | 91,2% |
| Mancomunidades | 66.059 | 20.283 | 30,7% | 86.342 | 69.566 | 80,6% | 65.768 | 94,5% |
| Áreas metropolitanas | 103.474 | 18.650 | 18,0% | 122.123 | 100.591 | 82,4% | 92.019 | 91,5% |
| Entidades locales menores | 4.770 | 2.417 | 50,7% | 7.187 | 5.507 | 76,6% | 5.400 | 98,1% |
| Consortios | 178.840 | 25.972 | 14,5% | 204.812 | 169.991 | 83,0% | 163.580 | 96,2% |
| Organismos autónomos | 160.290 | 38.152 | 23,8% | 198.442 | 148.939 | 75,1% | 139.003 | 93,3% |
| Total | 6.295.795 | 2.160.163 | 34,3% | 8.455.958 | 6.161.325 | 72,9% | 5.734.590 | 93,1% |

El presupuesto inicial agregado para el conjunto de entidades locales, que ascendió a 6.295,8 millones de euros, se modificó un 34,3% durante el ejercicio 2020 (38,4% en 2019). Las modificaciones de crédito ascendieron al 35,0% en las provincias y al 35,6% en los municipios. El nivel de ejecución fue de un 72,9%, lo que supuso un importe de gasto total ejecutado de 6.161,3 millones de euros. Se efectuaron pagos del presupuesto corriente por 5.734,6 millones de euros, que representan un nivel de realización del 93,1%.

Los municipios gestionaron el 78,3% del gasto total ejecutado en 2020, mientras las provincias tramitaron el 13,7%, los consorcios un 2,8% y los organismos autónomos un 2,4%. El resto de las entidades (mancomunidades, áreas metropolitanas y entidades locales menores) ejecutaron un importe inferior al 2% del gasto local.

Atendiendo a la naturaleza económica del gasto ejecutado por las entidades locales, su distribución en el ejercicio 2020 fue la siguiente:



Cuadro 32. Gastos (ORN) según su naturaleza económica, por tipo de entidad. Ejercicio 2020 (miles de euros)

| Capítulos de gasto | Municipios | Provincias | Áreas | | | | OOAA | Total | % s/total |
|---------------------------------|------------------|----------------|---------------|----------------|--------------|----------------|----------------|------------------|---------------|
| | | | Manc. | metrop. | ELM | Consort. | | | |
| 1. Gastos de personal | 1.867.466 | 146.280 | 35.757 | 4.253 | 1.274 | 109.943 | 79.512 | 2.244.485 | 36,4% |
| 2. Gastos corrientes | 1.566.877 | 97.573 | 24.653 | 77.265 | 2.421 | 48.202 | 39.448 | 1.856.440 | 30,1% |
| 3. Gastos financieros | 19.578 | 422 | 141 | 15 | 2 | 94 | 188 | 20.440 | 0,3% |
| 4. Transferencias corrientes | 504.404 | 408.760 | 6.326 | 1.521 | 140 | 153 | 16.573 | 937.876 | 15,2% |
| 1 a 4. Op. corrientes | 3.958.325 | 653.034 | 66.877 | 83.054 | 3.837 | 158.392 | 135.720 | 5.059.240 | 82,1% |
| 5. Fondo de contingencia | 0 | 0 | 0 | 0 | 0 | 0 | 0 | 0 | 0,0% |
| 6. Inversiones reales | 524.612 | 63.355 | 2.281 | 17.534 | 1.609 | 10.864 | 4.281 | 624.536 | 10,1% |
| 7. Transferencias de capital | 13.502 | 91.502 | 0 | 0 | 4 | 233 | 1.226 | 106.467 | 1,7% |
| 6 y 7. Op. de capital | 538.113 | 154.857 | 2.281 | 17.534 | 1.614 | 11.098 | 5.507 | 731.003 | 11,9% |
| 8. Activos financieros | 12.526 | 20.448 | 10 | 3 | 0 | 92 | 1.874 | 34.953 | 0,6% |
| 9. Pasivos financieros | 314.316 | 15.111 | 398 | 0 | 56 | 410 | 5.838 | 336.129 | 5,5% |
| 8 y 9. Op. financieras | 326.842 | 35.559 | 408 | 3 | 56 | 501 | 7.712 | 371.082 | 6,0% |
| Total gastos | 4.823.280 | 843.450 | 69.566 | 100.591 | 5.507 | 169.991 | 148.939 | 6.161.325 | 100,0% |

Los gastos por operaciones corrientes en 2020 representaron el 82,1% del gasto total ejecutado; las operaciones de capital, un 11,9%, y los gastos por operaciones financieras, fundamentalmente amortización de la deuda, el 6,0% de las obligaciones reconocidas en el ejercicio.

La mayor parte del gasto ejecutado por las entidades locales en 2020 correspondió a gastos de personal (36,4%) y a bienes corrientes y prestación de servicios (30,1%). Las transferencias, tanto corrientes como de capital, ascendieron al 16,9% del gasto total. Las inversiones reales supusieron el 10,1% y los gastos para el pago de la deuda (intereses, capítulo 3, y amortización del principal, capítulo 9), el 5,8% del gasto del ejercicio.

La distribución de las obligaciones reconocidas por áreas de gasto en el ejercicio 2020, según lo declarado por las propias entidades locales, se muestra en el siguiente cuadro:



**Cuadro 33. Ejecución del presupuesto de gastos según su clasificación funcional.
Ejercicio 2020 (miles de euros)**

| Grupo | Área de gasto | Tipo de entidad | | | Total | % |
|---------------------|--|------------------|----------------|----------------|------------------|---------------|
| | | Municipio | Provincia | Otros | | |
| 1 | Servicios públicos básicos | 1.854.192 | 127.422 | 274.942 | 2.256.556 | 36,6% |
| 2 | Actuaciones de protección y promoción social | 594.046 | 81.113 | 52.200 | 727.358 | 11,8% |
| 3 | Producción de bienes públicos de carácter preferente | 779.629 | 227.196 | 63.706 | 1.070.531 | 17,4% |
| 4 | Actuaciones de carácter económico | 294.832 | 125.215 | 41.954 | 462.001 | 7,5% |
| 9 | Actuaciones de carácter general | 978.271 | 267.058 | 54.905 | 1.300.234 | 21,1% |
| 0 | Deuda pública | 322.310 | 15.446 | 6.888 | 344.644 | 5,6% |
| Total gastos | | 4.823.280 | 843.450 | 494.595 | 6.161.325 | 100,0% |

El área a la que más recursos destinaron las entidades locales en 2020 fue la de servicios básicos (grupo 1), que representa el 36,6% del gasto local. Esta área incluye servicios como seguridad y movilidad ciudadana, vivienda y urbanismo, bienestar comunitario y medio ambiente.

La segunda área con mayor volumen de gasto, un 21,1% en 2020, fue la de actuaciones de carácter general (grupo 9), que incluye las políticas de órganos de gobierno, servicios generales, atención al ciudadano, políticas de administración financiera y tributaria y transferencias a otras Administraciones públicas.

El 17,4% del gasto del ejercicio se destinó a la producción de bienes públicos de carácter preferente (grupo 3), que afectan a las políticas de gasto de sanidad, educación, cultura y deporte.

El 11,8% del gasto local se utilizó en el área de actividades de protección y promoción social (grupo 2), que incluye las pensiones, servicios sociales de promoción social y fomento del empleo.

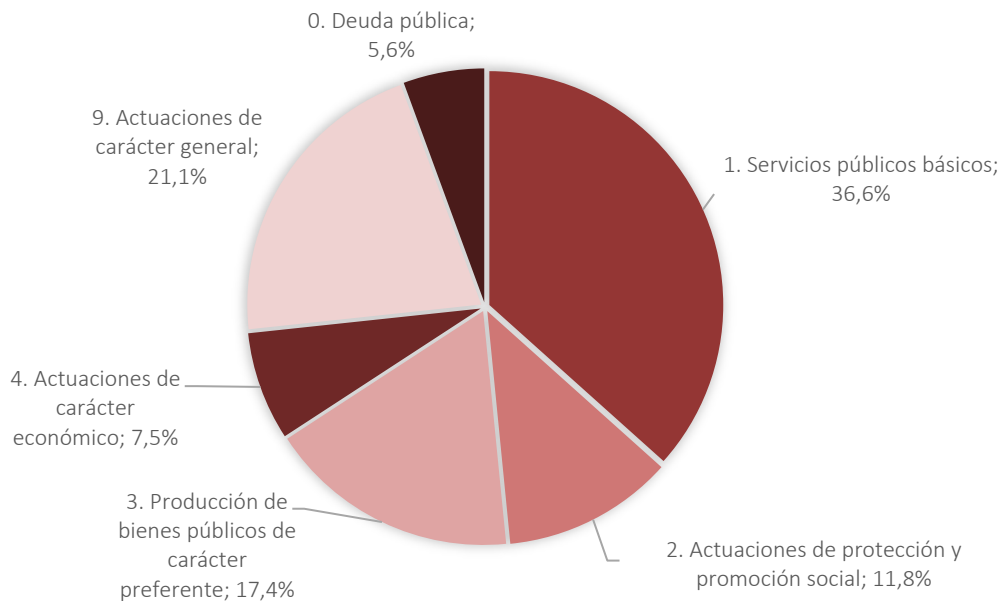
El 7,5% de las obligaciones reconocidas se aplicó a actividades de carácter económico (grupo 4), como agricultura, ganadería y pesca, industria y energía, comercio, turismo y pequeñas y medianas empresas, transporte público, infraestructuras, investigación, desarrollo e innovación, entre otras.

Finalmente, la deuda pública (grupo 0), que recoge los intereses y amortización de la deuda pública y demás operaciones financieras de naturaleza análoga, absorbió el 5,6% del presupuesto ejecutado en 2020.

En el gráfico siguiente se recoge la distribución de las obligaciones por áreas de gasto en el sector público local administrativo:



Gráfico 7. Distribución por áreas de gasto de las obligaciones reconocidas. Ejercicio 2020



Evolución interanual de los gastos. Ejercicios 2019-2020

Este apartado analiza la evolución del gasto presupuestario en los ejercicios 2019 y 2020, a través de las previsiones definitivas y del gasto real ejecutado (ORN), en términos homogéneos.

En primer lugar, se muestra la variación de los gastos según el tipo de entidad que los realiza:

Cuadro 34. Evolución de los gastos por tipo de entidad. Ejercicios 2019-2020 (miles de euros)

| Tipo de entidad | Créditos definitivos | | | Obligaciones reconocidas netas | | |
|---------------------------|----------------------|------------------|-------------|--------------------------------|------------------|--------------|
| | 2019 | 2020 | % var. | 2019 | 2020 | % var. |
| Municipios | 6.506.595 | 6.623.865 | 1,8% | 4.938.619 | 4.823.280 | -2,3% |
| Provincias | 1.201.544 | 1.213.187 | 1,0% | 847.728 | 843.450 | -0,5% |
| Mancomunidades | 78.530 | 86.342 | 9,9% | 62.916 | 69.566 | 10,6% |
| Áreas metropolitanas | 126.405 | 122.123 | -3,4% | 105.695 | 100.591 | -4,8% |
| Entidades locales menores | 7.458 | 7.187 | -3,6% | 5.811 | 5.507 | -5,2% |
| Consortios | 202.760 | 204.715 | 1,0% | 167.465 | 169.960 | 1,5% |
| Organismos autónomos | 172.553 | 197.991 | 14,7% | 141.348 | 148.558 | 5,1% |
| Total | 8.295.846 | 8.455.409 | 1,9% | 6.269.583 | 6.160.912 | -1,7% |

En el ejercicio 2020 se ha producido un aumento global de los créditos presupuestarios definitivos del 1,9%. Todos los tipos de entidades, excepto las áreas metropolitanas y las



entidades locales menores, han aumentado sus presupuestos de gastos, destacando los organismos autónomos, con un incremento del 14,7%.

El gasto total disminuyó un 1,7% respecto al año 2019, debido sobre todo a la evolución de los municipios, que reconocieron un 2,3% menos de obligaciones que en el ejercicio anterior.

Cuadro 35. Evolución de los gastos según su naturaleza económica. Ejercicios 2019-2020 (miles de euros)

| Capítulo de gasto | Créditos definitivos | | | Obligaciones reconocidas netas | | |
|---------------------------------------|----------------------|------------------|---------------|--------------------------------|------------------|----------------|
| | 2019 | 2020 | % var. | 2019 | 2020 | % var. |
| 1. Gastos de personal | 2.399.276 | 2.499.633 | 4,2% | 2.192.608 | 2.244.401 | 2,4% |
| 2. Gastos corrientes | 2.214.367 | 2.256.031 | 1,9% | 1.928.876 | 1.856.165 | -3,8% |
| 3. Gastos financieros | 40.204 | 29.714 | -26,1% | 30.171 | 20.440 | -32,3% |
| 4. Transferencias corrientes | 864.884 | 1.107.639 | 28,1% | 773.503 | 937.822 | 21,2% |
| 1 a 4. Operaciones corrientes | 5.518.731 | 5.893.016 | 6,8% | 4.925.158 | 5.058.828 | 2,7% |
| 5. Fondo de contingencia | 9.837 | 13.220 | 34,4% | 2 | 0 | -100,0% |
| 6. Inversiones reales | 1.907.813 | 1.856.312 | -2,7% | 700.806 | 624.536 | -10,9% |
| 7. Transferencias de capital | 329.315 | 288.185 | -12,5% | 147.276 | 106.467 | -27,7% |
| 6 y 7. Operaciones de capital | 2.237.128 | 2.144.497 | -4,1% | 848.082 | 731.003 | -13,8% |
| 8. Activos financieros | 36.018 | 52.161 | 44,8% | 29.340 | 34.953 | 19,1% |
| 9. Pasivos financieros | 494.132 | 352.516 | -28,7% | 467.001 | 336.129 | -28,0% |
| 8 y 9. Operaciones financieras | 530.150 | 404.677 | -23,7% | 496.341 | 371.082 | -25,2% |
| Total gastos | 8.295.846 | 8.455.409 | 1,9% | 6.269.583 | 6.160.912 | -1,7% |

Analizada la evolución interanual del gasto ejecutado en función de la clasificación económica, resulta destacable la caída de los pasivos financieros y de los gastos financieros del ejercicio 2020 respecto a 2019, alrededor de un 30%, y del fondo de contingencia.

Por grupos de operación, las operaciones corrientes experimentaron un incremento moderado del 2,7%. En el caso de los gastos de personal, la variación fue del 2,4% y en los gastos por transferencias corrientes, del 21,2%. Los gastos en bienes y servicios bajaron un 3,8%.

Los gastos por operaciones de capital disminuyeron un 13,8%, tanto por las inversiones reales como por las transferencias de capital.

Por otro lado, el gasto por operaciones financieras, en el período 2019-2020, ha experimentado un notable decremento del 25,2%. Hay que destacar los gastos de amortización de la deuda, recogidos en el capítulo 9 del presupuesto de gastos, donde se ha producido una disminución del 28,0%.



Cuadro 36. Grado de ejecución y cumplimiento del presupuesto de gastos, agregado por tipo de entidad. Ejercicios 2019-2020

| Tipo de entidad | Grado de ejecución | | | Grado de cumplimiento | | |
|---------------------------|--------------------|------------|---------------|-----------------------|------------|---------------|
| | 2019 | 2020 | Var. absoluta | 2019 | 2020 | Var. absoluta |
| Municipios | 76% | 73% | -3% | 93% | 93% | 0% |
| Provincias | 71% | 70% | -1% | 87% | 91% | 5% |
| Mancomunidades | 80% | 81% | 0% | 94% | 95% | 1% |
| Áreas metropolitanas | 84% | 82% | -1% | 93% | 91% | -1% |
| Entidades locales menores | 78% | 77% | -1% | 91% | 98% | 7% |
| Consortios | 83% | 83% | 0% | 97% | 96% | -1% |
| Organismos autónomos | 82% | 75% | -7% | 94% | 93% | -1% |
| Total | 76% | 73% | -3% | 92% | 93% | 1% |

El grado de ejecución del presupuesto de gastos refleja la materialización de los créditos definitivos en obligaciones reconocidas netas. Un valor elevado del indicador significa una adecuada ejecución del presupuesto de gastos respecto de la planificación presupuestaria realizada. De acuerdo con la normativa presupuestaria local, este indicador no debería tener un valor superior al 100%.

En cuanto al grado de cumplimiento, es un indicador que mide el grado de realización de los pagos respecto de las obligaciones reconocidas. Cuanto más próximo sea el valor del indicador al 100%, menor será el importe de obligaciones pendientes de pago del ejercicio.

Se observa un grado de ejecución del 73% en el ejercicio 2020, tres puntos porcentuales por debajo del ejercicio anterior, mientras el grado de cumplimiento ha subido un punto en el presente ejercicio.

1.3. Presupuestos de ejercicios cerrados

El siguiente cuadro muestra la eficiencia en la realización de cobros y pagos, referidos a los derechos y obligaciones procedentes de presupuestos de ejercicios cerrados.



Cuadro 37. Grado de cumplimiento de presupuestos cerrados de ingresos y gastos, agregado por tipo de entidad. Ejercicios 2019-2020

| Tipo de entidad | Derechos pdtes. cobro | | | Obligaciones pdtes. pago | | |
|---------------------------|-----------------------|------------|---------------|--------------------------|------------|---------------|
| | 2019 | 2020 | Var. absoluta | 2019 | 2020 | Var. absoluta |
| Municipios | 24% | 29% | 5% | 86% | 86% | 0% |
| Provincias | 58% | 77% | 19% | 99% | 99% | 0% |
| Mancomunidades | 59% | 71% | 12% | 57% | 60% | 3% |
| Áreas metropolitanas | 67% | 66% | -1% | 98% | 98% | 0% |
| Entidades locales menores | 69% | 87% | 18% | 90% | 98% | 8% |
| Consortios | 28% | 44% | 16% | 94% | 89% | -5% |
| Organismos autónomos | 80% | 81% | 1% | 96% | 96% | 0% |
| Total | 26% | 32% | 6% | 89% | 89% | 0% |

Destacan los bajos niveles de realización de los ingresos de presupuestos cerrados en el caso de los municipios, a pesar de haber subido en 2020 hasta un porcentaje del 29%. Muchos de esos derechos corresponden a tributos que, debido al tiempo transcurrido desde su liquidación, tienen una alta posibilidad de estar prescritos. Por ello, debería realizarse una depuración del importe pendiente de cobro procedente de ejercicios anteriores, con el fin de dar de baja aquellos derechos sobre los que no se tiene ninguna posibilidad de cobro.

1.4. Resultado presupuestario

El resultado presupuestario es una magnitud que surge de la diferencia entre los derechos reconocidos netos liquidados y las obligaciones reconocidas netas en un mismo período. Este resultado se ajusta, en su caso, con las desviaciones de financiación en gastos con financiación afectada que se produzcan en el ejercicio y con las obligaciones que se hayan contraído con cargo al remanente de tesorería de libre disposición del ejercicio anterior.

El estado del resultado presupuestario agregado del ejercicio 2020, de acuerdo con la información que resulta de las cuentas anuales, se refleja en el cuadro siguiente:



Cuadro 38. Resultado presupuestario agregado. Ejercicio 2020 (miles de euros)

| Concepto | DRN | ORN | Ajustes | Resultado |
|---|------------------|------------------|----------------|-----------------|
| a) Operaciones corrientes | 6.260.912 | 5.059.240 | | 1.201.672 |
| b) Operaciones de capital | 239.134 | 731.003 | | -491.869 |
| 1. Total operaciones no financieras (a + b) | 6.500.046 | 5.790.243 | | 709.803 |
| c) Activos financieros | 13.198 | 34.953 | | -21.754 |
| d) Pasivos financieros | 166.392 | 336.129 | | -169.737 |
| 2. Total operaciones financieras (c + d) | 179.590 | 371.082 | | -191.491 |
| I. Resultado presupuestario del ejercicio (I = 1 + 2) | 6.679.636 | 6.161.325 | | 518.311 |
| Ajustes: | | | | |
| 3. Créditos gastados financiados con RT gastos generales | | | 480.514 | |
| 4. Desviaciones de financiación negativas del ejercicio | | | 222.780 | |
| 5. Desviaciones de financiación positivas del ejercicio | | | 284.971 | |
| II. Total ajustes (II = 3 + 4 - 5) | | | 418.322 | |
| Resultado presupuestario ajustado del ejercicio (I + II) | | | | 936.634 |

El resultado de las operaciones corrientes del conjunto de las entidades locales ha sido positivo por importe de 1.202 millones de euros. Este importe se minoró hasta 518 millones de euros de resultado del ejercicio por un doble efecto negativo, tanto de 491 millones de euros consecuencia de los resultados negativos de las operaciones de capital, como por 191 millones por las operaciones de carácter financiero.

El resultado presupuestario ajustado del conjunto de entidades locales en 2020 ascendió a 937 millones de euros, una vez añadidos al resultado presupuestario del ejercicio los créditos gastados financiados con remanente de tesorería y los ajustes por las desviaciones de financiación del ejercicio. Esta cifra fue de 732 millones de euros en el ejercicio 2019, lo que supone un incremento del 28,0%.

El resultado presupuestario agregado del ejercicio 2020, por tipo de entidad local, es el que se detalla en el siguiente cuadro:



Cuadro 39. Resultado presupuestario agregado, por tipo de entidad. Ejercicio 2020 (miles de euros)

| Tipo de entidad | DRN | ORN | (I) Resultado presupuestario del ejercicio | (II) Total ajustes | (I + II) Resultado presupuestario ajustado |
|---------------------------|------------------|------------------|---|-----------------------|---|
| Municipios | 5.206.257 | 4.823.280 | 382.977 | 247.051 | 630.028 |
| Provincias | 953.021 | 843.450 | 109.571 | 151.483 | 261.054 |
| Mancomunidades | 72.579 | 69.566 | 3.013 | 2.698 | 5.710 |
| Áreas metropolitanas | 103.884 | 100.591 | 3.293 | 7.482 | 10.776 |
| Entidades locales menores | 5.461 | 5.507 | -46 | 794 | 748 |
| Consorcios | 177.916 | 169.991 | 7.924 | 1.138 | 9.062 |
| Organismos autónomos | 160.518 | 148.939 | 11.579 | 7.677 | 19.255 |
| Total | 6.679.636 | 6.161.325 | 518.311 | 418.322 | 936.634 |

El resultado presupuestario agregado del ejercicio 2020 fue positivo en todos los tipos de entidad, al igual que ocurrió en los ejercicios 2018 y 2019.

La comparación, en términos homogéneos, del resultado presupuestario agregado en los ejercicios 2019 y 2020, se muestra a continuación:

Cuadro 40. Evolución del resultado presupuestario ajustado, por tipo de entidad. Ejercicios 2019-2020 (miles de euros)

| Tipo de entidad | 2019 | 2020 | % var. |
|---------------------------|----------------|----------------|--------------|
| Municipios | 635.222 | 629.995 | -0,8% |
| Provincias | 108.502 | 261.054 | 140,6% |
| Mancomunidades | 3.946 | 5.710 | 44,7% |
| Áreas metropolitanas | 4.372 | 10.776 | 146,5% |
| Entidades locales menores | 1.061 | 748 | -29,4% |
| Consorcios | 15.370 | 8.992 | -41,5% |
| Organismos autónomos | 13.914 | 19.176 | 37,8% |
| Total | 782.387 | 936.451 | 19,7% |

En conjunto, el resultado presupuestario ajustado en 2020 ha sufrido una mejora del 19,7% respecto a 2019. Experimentan una mejora las áreas metropolitanas, las provincias, las mancomunidades y los organismos autónomos, mientras el resto de las entidades acusa una evolución negativa.



1.5. Remanente de tesorería del ejercicio 2020

El remanente líquido de tesorería está integrado por los derechos y obligaciones pendientes de cobro y pago y por los fondos líquidos. Se configura como una magnitud de carácter fundamentalmente presupuestario que, si es positivo, constituye un recurso para financiar gastos del ejercicio siguiente y, si es negativo, requiere aplicar medidas para corregirlo.

Cuadro 41. Remanente de tesorería agregado. Ejercicio 2020 (miles de euros)

| REMANENTE DE TESORERÍA | |
|--|------------------|
| 1. FONDOS LÍQUIDOS | 2.746.706 |
| 2. DERECHOS PENDIENTES DE COBRO | 2.219.705 |
| Del presupuesto corriente | 707.936 |
| De presupuestos cerrados | 1.404.892 |
| De operaciones no presupuestarias | 106.876 |
| 3. OBLIGACIONES PENDIENTES DE PAGO | 961.078 |
| Del presupuesto corriente | 426.734 |
| De presupuestos cerrados | 58.769 |
| De operaciones no presupuestarias | 475.575 |
| 4. PARTIDAS PENDIENTES DE APLICACIÓN | -41.016 |
| Cobros realizados pendientes de aplicación definitiva | 81.918 |
| Pagos realizados pendientes de aplicación definitiva | 40.901 |
| I. REMANENTE DE TESORERÍA TOTAL (1 + 2 - 3 + 4) | 3.964.316 |
| II. SALDOS DE DUDOSO COBRO | 1.126.680 |
| III. EXCESO DE FINANCIACIÓN AFECTADA | 577.141 |
| IV. REMANENTE DE TESORERÍA PARA GASTOS GENERALES (I - II - III) | 2.260.496 |

El importe del remanente de tesorería total agregado ascendió a 3.964 millones de euros. La consideración como dudoso cobro de 1.127 millones de euros de saldos deudores de las entidades y la existencia de 577 millones de euros de recursos afectados (que deben ser destinados exclusivamente a financiar los gastos que motivaron su obtención) determina que el remanente de tesorería disponible para la financiación de gastos generales se minore hasta los 2.260 millones.

El siguiente cuadro muestra los importes agregados resultantes de los estados de remanente de tesorería por tipos de entidad:



Cuadro 42. Remanente de tesorería agregado, por tipo de entidad. Ejercicio 2020 (miles de euros)

| Tipo de entidad | Remanente de tesorería total | Saldo de dudoso cobro | Exceso de financiación afectada | Remanente de tesorería total para gastos generales |
|---------------------------|------------------------------|-----------------------|---------------------------------|--|
| Municipios | 3.032.947 | 1.056.075 | 521.925 | 1.454.948 |
| Provincias | 583.526 | 9.258 | 10.931 | 563.337 |
| Mancomunidades | 30.789 | 1.998 | 4.059 | 24.733 |
| Áreas metropolitanas | 38.491 | 7.207 | 13.822 | 17.462 |
| Entidades locales menores | 3.724 | 94 | 29 | 3.601 |
| Consortios | 161.562 | 49.431 | 23.238 | 88.893 |
| Organismos autónomos | 113.276 | 2.616 | 3.137 | 107.523 |
| Total | 3.964.316 | 1.126.680 | 577.141 | 2.260.496 |

El cuadro 43 muestra el proceso que ha experimentado el remanente de tesorería para gastos generales durante los ejercicios 2019 y 2020, para aquellas entidades que rindieron cuentas en ambos ejercicios.

Cuadro 43. Evolución del remanente de tesorería para gastos generales por tipo de entidad. Ejercicios 2019-2020 (miles de euros)

| Tipo de entidad | 2019 | 2020 | % var. |
|---------------------------|------------------|------------------|--------------|
| Municipios | 1.256.705 | 1.454.948 | 15,8% |
| Provincias | 455.266 | 563.337 | 23,7% |
| Mancomunidades | 21.880 | 24.733 | 13,0% |
| Áreas metropolitanas | 12.090 | 17.462 | 44,4% |
| Entidades locales menores | 3.487 | 3.601 | 3,2% |
| Consortios | 84.798 | 88.803 | 4,7% |
| Organismos autónomos | 77.089 | 107.380 | 39,3% |
| Total | 1.911.315 | 2.260.264 | 18,3% |

El remanente de tesorería para gastos generales ha mejorado en todos los tipos de entidad. La variación del remanente en términos globales ha experimentado un incremento del 18,3%. La tendencia de los últimos años está siendo positiva, ya que en el ejercicio 2018 aumentó un 10,6% y en el ejercicio 2019, un 1,8%.

El siguiente cuadro muestra el número de entidades locales que empeoran o mejoran en 2020, respecto al ejercicio 2019, el remanente de tesorería disponible para la financiación de gastos generales, en términos homogéneos:



Cuadro 44. Mejora o empeoramiento respecto al remanente de tesorería disponible para la financiación de gastos generales del ejercicio anterior, agregado por tipo de entidad

| Entidades locales principales | | | | Total | | | | |
|-------------------------------|------------|------------|-----------|------------|------------|------------|--------------|--------------|
| Tipo | Nº | Consortios | OOAA | 2020 | Empeoran | Mejoran | % peor | % mejor |
| Municipios | 532 | 9 | 47 | 588 | 139 | 449 | 23,6% | 76,4% |
| > 50.000 hab. | 15 | 4 | 25 | 44 | 9 | 35 | 20,5% | 79,5% |
| > 20.000 y ≤ 50.000 hab. | 48 | 3 | 12 | 63 | 14 | 49 | 22,2% | 77,8% |
| > 5.000 y ≤ 20.000 hab. | 90 | 2 | 4 | 96 | 21 | 75 | 21,9% | 78,1% |
| ≤ 5.000 hab. | 379 | 0 | 6 | 385 | 95 | 290 | 24,7% | 75,3% |
| Provincias | 3 | 16 | 8 | 27 | 10 | 17 | 37,0% | 63,0% |
| Mancomunidades | 50 | 6 | 0 | 56 | 17 | 39 | 30,4% | 69,6% |
| Áreas metropolitanas | 2 | 0 | 0 | 2 | 0 | 2 | 0,0% | 100,0% |
| Entidades locales menores | 7 | 0 | 0 | 7 | 2 | 5 | 28,6% | 71,4% |
| Total | 594 | 31 | 55 | 680 | 168 | 512 | 24,7% | 75,3% |

El 75,3% de las entidades analizadas ha mejorado el remanente de tesorería en 2020 (un 64,5% en 2019 y un 67,6% en 2018).

El anexo 2.4, "Entidades que reflejan un remanente de tesorería para gastos generales negativo en el ejercicio 2020, junto con su resultado presupuestario ajustado", contiene a diecinueve entidades (dieciséis municipios y tres organismos autónomos). De estas, siete municipios y dos organismos autónomos se encontraban en una situación financiera más desfavorable, al presentar también cifras negativas del resultado presupuestario ajustado.

Un resultado presupuestario ajustado del ejercicio negativo manifiesta la incapacidad de los derechos reconocidos del ejercicio para atender las obligaciones generadas y, por tanto, una ejecución contraria al principio de estabilidad presupuestaria, sin perjuicio de los ajustes derivados del Sistema Europeo de Cuentas.

Por otro lado, cuando el remanente de tesorería para gastos generales es negativo constituye un déficit de financiación. En estos casos debe procederse conforme determina el artículo 193 del TRLRHL, bien reduciendo gastos en el presupuesto vigente por la cuantía del déficit, bien mediante el concierto de una operación de crédito (en los términos y condiciones del artículo 177.5 del TRLRHL) o con la aprobación del presupuesto del ejercicio siguiente con un superávit inicial de cuantía no inferior a ese déficit.

La entrada en vigor de la Ley 18/2001, de 12 de diciembre, General de Estabilidad Presupuestaria, puso de manifiesto, en general, la inadecuación de las medidas para la financiación del remanente de tesorería negativo, de acuerdo con el artículo 193 del TRLRHL, al obligar a las entidades que no alcanzan el objetivo de estabilidad presupuestaria a aprobar un plan económico-financiero para corregirlo.



La Ley Orgánica 2/2012, de Estabilidad Presupuestaria y Sostenibilidad Financiera, impuso una mayor contundencia en estos dos principios de la actividad económico-financiera de las Administraciones públicas, mediante la verificación de tres objetos o reglas fiscales: estabilidad presupuestaria, regla de gasto y límite del endeudamiento.

2. OBLIGACIONES PENDIENTES DE APLICAR A PRESUPUESTO

La evolución en términos homogéneos del saldo de la cuenta 413, "Acreedores por operaciones pendientes de aplicar a presupuesto", ha sido la siguiente:

Cuadro 45. Saldo de la cuenta 413, "Acreedores por operaciones pendientes de aplicar a presupuesto". Ejercicios 2019-2020 (miles de euros)

| Tipo de entidad | Saldo cuenta 413 | | | |
|---------------------------|------------------|----------------|--------------|-------------|
| | 2019 | 2020 | Diferencia | % |
| Municipios | 116.893 | 120.775 | 3.882 | 3,3% |
| Provincias | 26.413 | 29.390 | 2.977 | 11,3% |
| Mancomunidades | 1.110 | 1.067 | -43 | -3,9% |
| Áreas metropolitanas | 1.556 | 2.078 | 522 | 33,5% |
| Entidades locales menores | 25 | 19 | -6 | -25,2% |
| Consortios | 2.879 | 3.186 | 306 | 10,6% |
| Organismos autónomos | 4.069 | 4.368 | 298 | 7,3% |
| Total | 152.946 | 160.882 | 7.937 | 5,2% |

El detalle individualizado para cada entidad de los saldos de la cuenta 413 se encuentra en el anexo 2.11 de este informe.

Las obligaciones pendientes de aplicar a presupuesto al cierre del ejercicio 2020 ascendieron a 161 millones de euros. En términos relativos, han aumentado un 5,2% para el conjunto de entidades locales, si bien esta variación ha sido heterogénea por tipo de entidad, destacando por su importancia cuantitativa el incremento de un 3,3% en los municipios y de un 11,3% en las provincias.

Los gastos no aplicados a presupuesto pueden suponer un riesgo para la sostenibilidad financiera de las entidades locales. Además, vulneran los principios presupuestarios que establecen la limitación cuantitativa, cualitativa y temporal de los créditos del presupuesto de gastos de las entidades locales, recogidos en los artículos 173 y 176 del TRLRHL.

En los últimos años se han aprobado medidas extraordinarias de financiación para la reducción de este tipo de gastos, al obligar a las entidades locales a destinar, en primer lugar, el superávit en contabilidad nacional o, si fuera menor, el remanente de tesorería para gastos generales, a atender las obligaciones pendientes de aplicar a presupuesto contabilizadas a 31 de diciembre del ejercicio anterior.



3. ANÁLISIS FINANCIERO Y PATRIMONIAL DEL EJERCICIO 2020

En este apartado se presentan las conclusiones más relevantes sobre el balance y la cuenta de resultados en las distintas entidades.

A efectos de presentar los datos agregados, los estados de balance de situación y cuenta del resultado económico-patrimonial se han adaptado para incorporar la información de los modelos normal y simplificado de contabilidad. El modelo básico no contempla estos estados contables.

3.1. Balance de situación

Se muestra el balance de situación agregado de las entidades que han presentado sus cuentas según el modelo normal o simplificado:

Cuadro 46. Balance de situación agregado. Ejercicio 2020 (miles de euros)

| ACTIVO | Importe | % | PATRIMONIO NETO Y PASIVO | Importe | % |
|---|-------------------|---------------|--|-------------------|---------------|
| A. ACTIVO NO CORRIENTE | 24.123.214 | 84,9% | A. PATRIMONIO NETO | 25.405.856 | 89,4% |
| I. Inmovilizado intangible | 169.729 | 0,6% | I. Patrimonio | 11.002.073 | 38,7% |
| II. Inmovilizado material | 22.559.522 | 79,4% | II. Patrimonio generado | 14.062.913 | 49,5% |
| III. Inversiones inmobiliarias | 224.695 | 0,8% | III. Ajustes por cambios de valor | 16 | 0,0% |
| IV. Patrimonio público del suelo | 336.323 | 1,2% | IV. Subvenciones ptes. de imputar a resultados | 340.855 | 1,2% |
| V. Inversiones fin. a LP en EG, MG y A (*) | 653.421 | 2,3% | B. PASIVO NO CORRIENTE | 1.560.858 | 5,5% |
| VI. Inversiones financieras a largo plazo (LP) | 168.698 | 0,6% | I. Provisiones a LP | 103.802 | 0,4% |
| VII. Deudores y otras cuentas a cobrar a LP | 10.826 | 0,0% | II. Deudas a LP | 1.431.889 | 5,0% |
| | | | III. Deudas a LP con EG, MG y A (*) | 3.097 | 0,0% |
| B. ACTIVO CORRIENTE | 4.285.431 | 15,1% | IV. Acreedores y otras cuentas a pagar a LP | 1.857 | 0,0% |
| I. Activos en estado de venta | 8.569 | 0,0% | V. Ajustes por periodificación a LP | 20.213 | 0,1% |
| II. Existencias | 322.542 | 1,1% | C. PASIVO CORRIENTE | 1.441.953 | 5,1% |
| III. Deudores y otras cuentas a cobrar a corto plazo (CP) | 1.123.370 | 4,0% | I. Provisiones a CP | 60.498 | 0,2% |
| IV. Inversiones fin. a LP en EG, MG y A (*) | 7.886 | 0,0% | II. Deudas a CP | 431.046 | 1,5% |
| V. Inversiones financieras a CP | 75.692 | 0,3% | III. Deudas a CP con EG, MG y A (*) | 11.226 | 0,0% |
| VI. Ajustes por periodificación | 216 | 0,0% | IV. Acreedores y otras cuentas a pagar a CP | 910.457 | 3,2% |
| VII. Efectivo y otros activos líquidos equivalentes | 2.747.157 | 9,7% | V. Ajustes por periodificación a CP | 28.726 | 0,1% |
| TOTAL ACTIVO (**) | 28.408.647 | 100,0% | TOTAL PATRIMONIO NETO Y PASIVO | 28.408.667 | 100,0% |
| Diferencia activo - Patr. neto y pasivo | -20 | | | | |

(*) Empresas del grupo, multigrupo y asociadas.

(**) Valor declarado en la Plataforma. Hay una diferencia de 2 miles de euros con la suma de conceptos A + B.



El balance de situación agregado en 2020 registraba un activo de 28.409 millones de euros, con una diferencia global de 20 mil euros con el patrimonio neto y pasivo, debido a los balances descuadrados presentados por tres entidades (dos ayuntamientos y una mancomunidad). Aunque el importe de este descuadre no es relevante, se considera una incidencia que pone de manifiesto deficiencias en los registros contables (véase el anexo 2.7).

El activo no corriente representaba el 84,9% del total activo. La partida más relevante era el inmovilizado material, seguida a gran distancia por las inversiones financieras a largo plazo en empresas del grupo, multigrupo y asociadas y el patrimonio público del suelo.

El activo corriente representó un 15,1% del total del activo y estaba compuesto, mayoritariamente, por dos masas patrimoniales, deudores y otras cuentas a cobrar a corto plazo (4,0% del activo) y el efectivo y otros activos líquidos equivalentes (9,7%).

Respecto al patrimonio neto agregado, los resultados económico-patrimoniales en el ejercicio actual o ejercicios anteriores representaron un 49,5%. Por su parte, la composición del pasivo agregado pone de relieve que la financiación proveniente del pasivo no corriente fue superior a la del pasivo corriente.

El fondo de maniobra de este balance agregado, calculado como la diferencia entre activo corriente y pasivo corriente, presentaba un resultado de 2.843 millones de euros, lo cual refleja una buena situación financiera a corto plazo de las entidades locales.

3.2. Resultado económico-patrimonial

La cuenta de resultado económico-patrimonial recoge el resultado del ejercicio formado por los ingresos y los gastos económicos, excepto cuando proceda su imputación directa al patrimonio neto, de acuerdo con lo previsto en las normas de registro y valoración.

A continuación, se expone el estado contable agregado, teniendo en cuenta que la información se agrega tal y como viene reflejada en las cuentas presentadas; por ello pueden producirse ciertos descuadres procedentes de los existentes en las cuentas individuales:



Cuadro 47. Resultado económico-patrimonial agregado. Ejercicio 2020 (miles de euros)

| | Importe | % |
|---|-------------------|---------------|
| 1. Ingresos tributarios y urbanísticos | 3.134.406 | 49,2% |
| 2. Transferencias y subvenciones recibidas | 2.986.170 | 46,9% |
| 3. Ventas y prestaciones de servicios | 41.621 | 0,7% |
| 4. Variación de existencias de PT (*) y en curso y deterioro de valor | -5.162 | -0,1% |
| 5. Trabajos realizados por la entidad para su inmovilizado | 1.961 | 0,0% |
| 6. Otros ingresos de gestión ordinaria | 182.361 | 2,9% |
| 7. Excesos de provisiones | 27.366 | 0,4% |
| A) TOTAL INGRESOS DE GESTIÓN ORDINARIA (1+2+3+4+5+6+7) | 6.368.723 | 100,0% |
| 8. Gastos de personal | -2.248.839 | 41,2% |
| 9. Transferencias y subvenciones concedidas | -1.090.837 | 20,0% |
| 10. Aprovisionamientos | -21.259 | 0,4% |
| 11. Otros gastos de gestión ordinaria | -1.877.903 | 34,4% |
| 12. Amortización del inmovilizado | -219.284 | 4,0% |
| B) TOTAL GASTOS DE GESTIÓN ORDINARIA (8+9+10+11+12) | -5.458.121 | 100,0% |
| I. Resultado (ahorro o desahorro) de la gestión ordinaria (A + B) | 910.602 | |
| 13. Deterioro de valor y resultados por enajenación del inm. no f. (**) y AEV (***) | 4.485 | |
| 14. Otras partidas no ordinarias | 2.286 | |
| II. Resultado de las operaciones no financieras (I + 13 + 14) | 917.373 | |
| 15. Ingresos financieros | 48.655 | |
| 16. Gastos financieros | -28.191 | |
| 17. Gastos financieros imputados al activo | 0 | |
| 18. Variación del valor razonable en activos y pasivos financieros | 43 | |
| 19. Diferencias de cambio | 6 | |
| 20. Deterioro de valor, bajas y enajenaciones de activos y pasivos financieros | -99.196 | |
| 21. Subvenciones para la financiación de operaciones financieras | 4.242 | |
| III. Resultado de las operaciones financieras (15+16+17+18+19+20+21) | -74.441 | |
| IV. Resultado (ahorro o desahorro) neto del ejercicio (II + III) | 842.932 | |

(*) Productos terminados. (**) Inmovilizado no financiero. (***) Activos en estado de venta.

El resultado económico-patrimonial del ejercicio 2020 del conjunto de entidades fue positivo en 843 millones de euros. El resultado de la gestión ordinaria es su principal componente. Entre los gastos ordinarios, predominan los gastos de personal, y en los ingresos ordinarios, los ingresos tributarios y urbanísticos y las transferencias y subvenciones recibidas.



El resultado de las operaciones financieras fue negativo por 74 millones de euros. Dentro de esta partida, además de los gastos financieros, destaca el resultado negativo generado por el deterioro de valor y por las bajas y enajenaciones de activos y pasivos financieros.

Cuadro 48. Resultado económico-patrimonial, agregado por tipo de entidad. Ejercicio 2020 (miles de euros)

| Tipo de entidad | I. Resultado de la gestión ordinaria | II. Resultado de las operaciones no financieras | III. Resultado de las operaciones financieras | IV. Resultado neto del ejercicio (II + III) |
|---------------------------|--------------------------------------|---|---|---|
| Municipios | 835.533 | 841.268 | -75.902 | 765.366 |
| Provincias | 27.603 | 28.827 | 2.000 | 30.827 |
| Mancomunidades | 4.504 | 4.614 | -81 | 4.533 |
| Áreas metropolitanas | 14.552 | 14.557 | -265 | 14.292 |
| Entidades locales menores | 1.593 | 1.595 | 39 | 1.634 |
| Consortios | 10.090 | 9.828 | 18 | 9.846 |
| Organismos autónomos | 16.725 | 16.685 | -250 | 16.435 |
| Total | 910.602 | 917.373 | -74.441 | 842.932 |

Al igual que en los dos ejercicios anteriores, todos los tipos de entidad local obtuvieron un resultado económico-patrimonial positivo. En cuanto a los resultados parciales, es de destacar que, salvo las provincias, entidades locales menores y consorcios, las entidades obtuvieron un resultado de las operaciones financieras negativo, que fue compensado por los resultados positivos de la gestión ordinaria.

Cuadro 49. Resultado neto del ejercicio, agregado por tipo de entidad. Ejercicios 2019-2020 (miles de euros)

| Tipo de entidad | 2019 | 2020 | % var. |
|---------------------------|------------------|----------------|---------------|
| Municipios | 950.513 | 765.366 | -19,5% |
| Provincias | 57.250 | 30.827 | -46,2% |
| Mancomunidades | 5.134 | 4.533 | -11,7% |
| Áreas metropolitanas | 13.061 | 14.292 | 9,4% |
| Entidades locales menores | 2.244 | 1.634 | -27,2% |
| Consortios | 9.090 | 9.776 | 7,5% |
| Organismos autónomos | 11.036 | 16.366 | 48,3% |
| Total | 1.048.329 | 842.793 | -19,6% |

El resultado económico-patrimonial del ejercicio 2020 fue un 19,6% inferior al de 2019, medido para el conjunto de entidades locales, en términos homogéneos, debido a la evolución negativa de los municipios, provincias, mancomunidades y entidades locales menores. Se rompe la evolución positiva que hubo en el ejercicio anterior, ya que este resultado había aumentado un 3,3% en 2019.



4. ANÁLISIS DEL ENDEUDAMIENTO

Para el cálculo del endeudamiento se han agregado los saldos de las partidas de pasivo corriente y no corriente del balance que tienen el carácter de exigible y vencido. Por lo tanto, se han incluido, en el pasivo no corriente, las partidas de deudas a largo plazo, deudas con entidades del grupo, multigrupo y asociadas a largo plazo, y acreedores y otras cuentas a pagar a largo plazo. En el caso del pasivo corriente, se han agregado las partidas de deudas a corto plazo y deudas con entidades del grupo, multigrupo y asociadas a corto plazo.

La magnitud del endeudamiento no incluye las provisiones ni los ajustes por periodificación, por su propia naturaleza.

La composición del endeudamiento del sector local en el ejercicio 2020 se refleja en el cuadro siguiente.

Cuadro 50. Importe agregado del endeudamiento, por tipo de entidad. Ejercicio 2020 (miles de euros)

| Tipo de entidad | Endeudamiento a largo plazo | | Endeudamiento a corto plazo | | Total endeudamiento | Total patrimonio neto + pasivo |
|---------------------------|--------------------------------------|-------------------|--------------------------------------|-------------------|---------------------|--------------------------------|
| | Deudas con entidades de crédito a LP | Otras deudas a LP | Deudas con entidades de crédito a CP | Otras deudas a CP | | |
| Municipios | 1.134.465 | 199.199 | 114.352 | 281.143 | 1.729.159 | 23.849.740 |
| Provincias | 28.567 | 70.883 | 10.609 | 20.646 | 130.705 | 3.503.730 |
| Mancomunidades | 2.135 | 434 | 2.316 | 1.636 | 6.522 | 143.066 |
| Áreas metropolitanas | 0 | 55 | 0 | 4.010 | 4.065 | 270.498 |
| Entidades locales menores | 0 | 0 | 0 | 63 | 63 | 26.835 |
| Consortios | 0 | 939 | 759 | 3.442 | 5.140 | 289.893 |
| Organismos autónomos | -14 | 180 | 274 | 3.020 | 3.459 | 324.905 |
| Total | 1.165.153 | 271.689 | 128.311 | 313.961 | 1.879.114 | 28.408.667 |

El endeudamiento representó en 2020 para el conjunto de entidades locales un 6,6% del total del patrimonio neto y pasivo. Las entidades con mayor proporción de endeudamiento fueron los municipios, al suponer un 7,3% de su pasivo. La deuda de los municipios alcanzó el 92,0% del total.



Cuadro 52. Evolución del endeudamiento, por tipo de entidad. Ejercicios 2019-2020 (miles de euros)

| Tipo de entidad | Endeudamiento a largo plazo | | Endeudamiento a corto plazo | | Total endeudamiento | | |
|---------------------------|-----------------------------|------------------|-----------------------------|----------------|---------------------|------------------|---------------|
| | 2019 | 2020 | 2019 | 2020 | 2019 | 2020 | % variación |
| Municipios | 1.480.072 | 1.333.664 | 434.157 | 395.495 | 1.914.228 | 1.729.159 | -9,7% |
| Provincias | 104.112 | 99.450 | 69.452 | 31.255 | 173.564 | 130.705 | -24,7% |
| Mancomunidades | 2.495 | 2.569 | 4.350 | 3.952 | 6.845 | 6.522 | -4,7% |
| Áreas metropolitanas | 44 | 55 | 2.495 | 4.010 | 2.539 | 4.065 | 60,1% |
| Entidades locales menores | 56 | 0 | 450 | 63 | 507 | 63 | -87,5% |
| Consortios | 0 | 939 | 2.705 | 4.201 | 2.705 | 5.140 | 90,0% |
| Organismos autónomos | 5.301 | 165 | 3.800 | 3.294 | 9.101 | 3.459 | -62,0% |
| Total | 1.592.080 | 1.436.843 | 517.408 | 442.271 | 2.109.488 | 1.879.114 | -10,9% |

El endeudamiento, en términos homogéneos, ha tenido una evolución favorable en el periodo 2019-2020, al disminuir la dependencia de esta fuente de financiación para el conjunto de entidades locales en un 10,9%. Todos los tipos de entidades locales, excepto las áreas metropolitanas y los consorcios, disminuyeron su endeudamiento respecto al ejercicio 2019, destacando la mejora de las entidades locales menores y los organismos autónomos.

A continuación, se presenta el indicador de endeudamiento por habitante, que la ICAL define en un sentido más amplio, al distribuir el pasivo total de la entidad entre el número de habitantes.

Cuadro 51. Endeudamiento por habitante a nivel municipal y provincial. Ejercicio 2020

| Tipo de entidad | 2020 (euros) |
|-----------------|--------------|
| Municipios | 491,6 |
| Provincias | 70,9 |

El análisis del endeudamiento per cápita permite comparar el pasivo de entidades con población dispar. Este indicador tuvo en 2019 unos valores de 515,2 euros por habitante en municipios y de 72,9 euros por habitante en provincias, lo que muestra que el endeudamiento por habitante en 2020 que generan los ayuntamientos ha disminuido en un porcentaje del 4,6%, mientras el correspondiente a las diputaciones provinciales lo ha hecho en un 2,7%.



5. INFORMACIÓN AGREGADA DE INDICADORES DE MUNICIPIOS Y PROVINCIAS

En los cuadros siguientes se muestra el detalle comparativo por provincias de los indicadores que establecen las instrucciones de contabilidad para la Administración local, sobre la información presupuestaria de los municipios y de las diputaciones provinciales. Estos indicadores se definen en el anexo 1 de este informe.



Cuadro 53. Detalle comparativo de los indicadores sobre la información presupuestaria de los municipios, por provincias. Ejercicio 2020

| INDICADORES ICAL | Alicante | Castellón | Valencia | Total CV | INDICADORES ICAL | Alicante | Castellón | Valencia | Total CV |
|---|----------|-----------|----------|----------|---|----------|-----------|----------|----------|
| 1. Liquidez inmediata | 223,4% | 166,2% | 124,4% | 163,0% | 10.2.b Transferencias y subvenciones concedidas | 10,9% | 8,0% | 15,4% | 12,8% |
| 2. Liquidez a corto plazo | 313,9% | 245,0% | 227,9% | 259,3% | 10.2.c Aprovisionamientos | 0,2% | 0,1% | 0,0% | 0,1% |
| 3. Liquidez general | 331,9% | 259,0% | 238,8% | 273,0% | 10.2.d Resto de gastos de gestión ordinaria | 44,3% | 47,4% | 38,4% | 41,8% |
| 4. Endeudamiento por habitante | 362,5 | 394,0 | 607,4 | 491,6 | 10.3 Cobertura de los gastos corrientes | 86,6% | 84,7% | 80,5% | 83,2% |
| 5. Endeudamiento | 10,6% | 8,0% | 10,8% | 10,4% | 11. Ejecución del presupuesto de gastos | 71,4% | 75,8% | 73,0% | 72,8% |
| 6. Relación de endeudamiento | 110,9% | 109,8% | 56,7% | 73,0% | 12. Realización de pagos | 91,8% | 95,7% | 93,7% | 93,3% |
| 7. Flujo de caja | 643,8% | -4701,9% | 321,9% | 421,4% | 13. Gastos por habitante | 888,3 | 1088,3 | 970,8 | 953,7 |
| 8. Periodo medio de pago a acreedores comerciales | 21,5 | 24,2 | 12,6 | 17,6 | 14. Inversión por habitante | 92,7 | 119,1 | 113,5 | 106,4 |
| 9. Periodo medio de cobro | 93,8 | 66,9 | 145,6 | 113,7 | 15. Esfuerzo inversor | 10,4% | 10,9% | 11,7% | 11,2% |
| 10.1 Estructura de los ingresos | | | | | 16. Ejecución del presupuesto de ingresos | 76,7% | 79,4% | 78,9% | 78,2% |
| 10.1.a Ingresos tributarios y urbanísticos | 63,1% | 60,5% | 52,5% | 57,2% | 17. Realización de cobros | 88,3% | 90,8% | 87,4% | 88,2% |
| 10.1.b Transferencias y subvenciones recibidas | 32,9% | 36,1% | 43,8% | 39,0% | 18. Autonomía | 87,5% | 82,1% | 80,8% | 83,3% |
| 10.1.c Ventas y prestación de servicios | 0,4% | 0,6% | 0,8% | 0,6% | 19. Autonomía fiscal | 59,6% | 58,6% | 50,1% | 54,5% |
| 10.1.d Resto de ingresos de gestión ordinaria | 3,6% | 2,8% | 3,0% | 3,2% | 20. Superávit o déficit por habitante | 123,9 | 112,4 | 127,8 | 124,6 |
| 10.2 Estructura de los gastos | | | | | 21. Realización pagos de ej. cerrados | 87,9% | 93,0% | 83,5% | 86,5% |
| 10.2.a Gastos de personal | 44,6% | 44,5% | 46,1% | 45,3% | 22. Realización cobros de ej. cerrados | 36,4% | 26,3% | 25,1% | 28,5% |



Cuadro 54. Detalle comparativo de los indicadores sobre la información presupuestaria de las diputaciones provinciales. Ejercicio 2020

| INDICADORES ICAL | Alicante | Castellón | Valencia | Total CV | INDICADORES ICAL | Alicante | Castellón | Valencia | Total CV |
|---|----------|-----------|----------|----------|---|----------|-----------|----------|----------|
| 1. Liquidez inmediata | 792,0% | 235,0% | 164,0% | 266,7% | 10.2.b Transferencias y subvenciones | 45,0% | 60,0% | 70,0% | 61,7% |
| 2. Liquidez a corto plazo | 796,0% | 251,0% | 184,0% | 284,1% | 10.2.c Aprovisionamientos | 6,0% | 0,0% | 0,0% | 1,6% |
| 3. Liquidez general | 809,0% | 330,0% | 315,0% | 391,5% | 10.2.d Resto de gastos de gestión ordinaria | 24,0% | 18,0% | 17,0% | 19,1% |
| 4. Endeudamiento por habitante | 21,0 | 72,8 | 106,6 | 70,9 | 10.3 Cobertura de los gastos corrientes | 97,0% | 82,0% | 101,0% | 96,9% |
| 5. Endeudamiento | 2,0% | 11,0% | 19,0% | 10,2% | 11. Ejecución del presupuesto de gastos | 65,0% | 85,0% | 68,0% | 69,5% |
| 6. Relación de endeudamiento | 0,0% | 168,0% | 231,0% | 260,3% | 12. Realización de pagos | 93,0% | 94,0% | 90,0% | 91,2% |
| 7. Flujo de caja | 45,0% | 119,0% | 355,0% | 178,1% | 13. Gastos por habitante | 107,7 | 261,6 | 188,2 | 166,8 |
| 8. Periodo medio de pago a acreedores comerciales | 8,6 | 0,0 | 18,1 | 14,3 | 14. Inversión por habitante | 24,7 | 39,1 | 33,0 | 30,6 |
| 9. Periodo medio de cobro | 31,6 | 1,3 | 29,8 | 13,2 | 15. Esfuerzo inversor | 23,0% | 15,0% | 18,0% | 18,4% |
| 10.1 Estructura de los ingresos | | | | | 16. Ejecución del presupuesto de ingresos | 78,0% | 85,0% | 96,0% | 89,1% |
| 10.1.a Ingresos tributarios y urbanísticos | 21,0% | 19,0% | 19,0% | 19,6% | 17. Realización de cobros | 100,0% | 98,0% | 99,0% | 99,0% |
| 10.1.b Transferencias y subvenciones recibidas | 77,0% | 81,0% | 80,0% | 79,3% | 18. Autonomía | 98,0% | 72,0% | 91,0% | 89,9% |
| 10.1.c Ventas y prestación de servicios | 1,0% | 0,0% | 0,0% | 0,3% | 19. Autonomía fiscal | 21,0% | 18,0% | 18,0% | 18,4% |
| 10.1.d Resto de ingresos de gestión ordinaria | 1,0% | 0,0% | 1,0% | 0,8% | 20. Superávit o déficit por habitante | 37,4 | 52,8 | 61,7 | 51,6 |
| 10.2 Estructura de los gastos | | | | | 21. Realización pagos de ej. cerrados | 100,0% | 96,0% | 100,0% | 99,4% |
| 10.2.a Gastos de personal | 25,0% | 22,0% | 13,0% | 17,6% | 22. Realización cobros de ej. cerrados | 96,0% | 93,0% | 17,0% | 76,4% |



6. SECTOR PÚBLICO EMPRESARIAL LOCAL

6.1. Composición y rendición de cuentas en el ejercicio 2020

Las instrucciones de contabilidad de la Administración local delimitan el contenido de la cuenta general de las entidades locales, que está integrada por la cuenta de la propia entidad, las de los organismos autónomos, las de las sociedades mercantiles de capital íntegramente propiedad de la entidad local y las de las entidades públicas empresariales (EPE). La Ley 40/2015, de Régimen Jurídico del Sector Público, añade los consorcios locales, al establecer que deben formar parte de los presupuestos e incluirse en la cuenta general de la Administración pública de adscripción.

A la cuenta general se acompañan, como documentación complementaria, las cuentas anuales de las sociedades mercantiles en cuyo capital social tenga participación mayoritaria la entidad.

En este apartado se analizan las empresas públicas locales, entendiendo como tales a las EPE y a las sociedades mercantiles dependientes, tanto las de capital íntegramente propiedad de la entidad local como aquellas en las que tiene una participación mayoritaria.

Las sociedades mercantiles locales y las EPE se rigen por el Plan General de Contabilidad, aprobado por el Real Decreto 1514/2007, de 16 de noviembre, en sus modelos normal o abreviado, y, en su caso, por el Real Decreto 1515/2007, de 16 de noviembre, que aprueba el Plan General de Contabilidad de Pequeñas y Medianas Empresas.

De acuerdo con este criterio, el sector público local empresarial presentaba en el ejercicio 2020 la siguiente estructura:

Cuadro 55. Entidades del SP empresarial local y rendición de sus cuentas anuales, por tipo de entidad. Ejercicio 2020

| Entidad local principal | EPE | | Soc. merc. 100% | | Soc. merc. May (*) | | Total 2020 | |
|----------------------------|----------|----------|-----------------|-----------|--------------------|-----------|------------|-----------|
| | Nº | Rendidas | Nº | Rendidas | Nº | Rendidas | Nº | Rendidas |
| Municipios | 4 | 4 | 74 | 71 | 13 | 13 | 91 | 88 |
| Provincias | 0 | 0 | 4 | 4 | 2 | 2 | 6 | 6 |
| Mancomunidades | 0 | 0 | 2 | 2 | 0 | 0 | 2 | 2 |
| Total | 4 | 4 | 80 | 77 | 15 | 15 | 99 | 96 |

(*) Sociedades con participación mayoritaria de la entidad local (50% < capital social < 100%) o minoritaria con control.

Estas entidades instrumentales dependen fundamentalmente de los ayuntamientos, en un 91,9%. Las diputaciones tenían la titularidad del 6,1% de las empresas públicas censadas en el ejercicio, y las mancomunidades el 2,0% restante. Las áreas metropolitanas y las entidades locales menores no tuvieron empresas públicas en 2020, al igual que en 2019 y 2018.



La forma jurídica más utilizada por las entidades locales para gestionar los servicios públicos es la sociedad mercantil participada al 100%, un 80,8% del total, seguida de las sociedades con participación mayoritaria (15,2%) y de las EPE (4,0%).

El nivel de cumplimiento en la remisión de las cuentas anuales de 2020 de las entidades del sector público empresarial, hasta el 31 de diciembre de 2021, alcanzó el 97,0%, superior a la rendición de cuentas de 2019, que fue del 89,5%. Por tipo de entidad se observan niveles de rendición similares, aunque las mayores ratios de cumplimiento tienen lugar entre las EPE y las sociedades mercantiles con participación mayoritaria (100,0%), seguidas de las sociedades mercantiles participadas al 100% por la entidad local (96,3%).

Se han observado un total de 28 incidencias en la revisión de los estados contables: 24 empresas remitieron el balance con cifras negativas o con una inadecuada presentación y cuatro empresas tuvieron incorrecciones en la cuenta de pérdidas y ganancias (cuadro 22).

En la web de la Sindicatura de Comptes se presenta la información detallada de los estados contables de las cuentas de cada entidad, así como la información agregada obtenida mediante los criterios elegidos.

6.2. Principales magnitudes económicas agregadas

Según la ICAL (regla 46 del modelo normal) las cuentas anuales de las sociedades mercantiles y de las entidades públicas empresariales dependientes de la entidad local serán, en todo caso, las previstas en el Plan General de Contabilidad o en el de pequeñas y medianas empresas con las adaptaciones que, en su caso, procedan.

La distribución de los ingresos y gastos del ejercicio 2020 de las sociedades mercantiles y EPE queda representada de la siguiente manera, según la cuenta de pérdidas y ganancias agregada por tipo de entidad:



Cuadro 56. Ingresos y gastos del SP empresarial local, por tipo de entidad. Ejercicio 2020 (miles de euros)

| | EPE | Soc. merc. 100% | Soc. merc. % may. | Total general | % s/ total |
|--|---------------|--------------------|----------------------|------------------|---------------|
| Importe neto cifra de negocios | 4.371 | 143.390 | 101.431 | 249.192 | 64,7% |
| Otros ingresos de explotación | 4.604 | 112.266 | 2.831 | 119.701 | 31,1% |
| Imputación subv. de inmovilizado no financiero y otros | 1.131 | 10.898 | 4.494 | 16.523 | 4,3% |
| (1) Ingresos de explotación | 10.106 | 266.553 | 108.757 | 385.416 | 100,0% |
| Aprovisionamientos | -1.723 | -43.908 | -50.442 | -96.073 | 24,9% |
| Gastos de personal | -4.651 | -189.028 | -20.053 | -213.731 | 55,3% |
| Otros gastos de explotación | -3.516 | -46.978 | -26.259 | -76.753 | 19,9% |
| (2) Gastos de explotación | -9.889 | -279.914 | -96.755 | -386.558 | 100,0% |
| A. RESULTADO DE EXPLOTACIÓN (1 + 2) | 217 | -13.361 | 12.003 | -1.141 | |
| (3) Ingresos financieros | 166 | 117 | 27 | 311 | |
| (4) Gastos financieros | -474 | -1.401 | -445 | -2.321 | |
| B. RESULTADO FINANCIERO (3 + 4) | -308 | -1.284 | -419 | -2.011 | |
| (5) Impuesto sobre beneficios | -6 | -280 | -2.423 | -2.709 | |
| RESULTADO DEL EJERCICIO (A + B + 5) | -97 | -14.926 | 9.162 | -5.861 | |

La principal fuente de ingresos de explotación de las empresas públicas provino del importe neto de la cifra de negocios (64,7%), seguido por otros ingresos de explotación (31,1%) y por la imputación de subvenciones de inmovilizado no financiero y otras (4,3%).

En términos agregados, las empresas públicas registraron unos gastos de explotación de 386.558 miles de euros. Los gastos de personal supusieron más de la mitad de estos gastos, seguidos de los aprovisionamientos (24,9%) y de otros gastos de explotación (19,9%).

El resultado agregado del ejercicio 2020 del sector empresarial local fue negativo en 5.861 miles de euros, suponiendo un notable empeoramiento de esta magnitud respecto a los ejercicios 2019 (17.513 miles de euros) y 2018 (16.770 miles de euros).

Cuadro 57. Entidades del SP empresarial con pérdidas en el ejercicio 2020, patrimonio neto inferior a la mitad del capital social y fondo de maniobra negativo

| Tipo entidad | Nº entidades | Entidades con rdos. negativos | % | Entidades con PN < 1/2 CS | % | Entidades con FM < 0 (*) | % |
|----------------------------|--------------|-------------------------------|--------------|---------------------------|--------------|--------------------------|--------------|
| EPE | 4 | 1 | 25,0% | 0 | 0,0% | 1 | 25,0% |
| Soc. mercantil con 100% CS | 77 | 16 | 20,8% | 11 | 14,3% | 16 | 20,8% |
| Soc. mercantil % may. | 15 | 2 | 13,3% | 1 | 6,7% | 2 | 13,3% |
| Total | 96 | 19 | 19,8% | 12 | 12,5% | 19 | 19,8% |

(*) Fondo de maniobra (FM) = Activo corriente - Pasivo corriente.



En 2020, el 19,8% de las entidades analizadas presentó resultados negativos en sus cuentas de pérdidas y ganancias (el 24,5% en 2019). De estas, 16 cuentas correspondían a sociedades participadas al 100% por la entidad local (véase detalle en anexo 2.8).

Se entiende por desequilibrio patrimonial aquella situación en la que el patrimonio de una sociedad se encuentra por debajo de la mitad de su capital social. Según el artículo 363 del Real Decreto Legislativo 1/2010, por el que se aprueba el texto refundido de la Ley de Sociedades de Capital, en tal situación la sociedad debe disolverse, a no ser que aumente o reduzca su capital en la medida suficiente y siempre que no sea procedente solicitar la declaración de concurso.

En términos generales, un 12,5% de las cuentas remitidas en 2020 se encontraban en dicha situación de desequilibrio (un 13,8% en 2019), siendo las sociedades participadas íntegramente las que más presentaban algún caso de causa de disolución.

Por otro lado, 19 empresas públicas presentaron un fondo de maniobra negativo en 2020, un 19,8% del total (24,5% en 2019), lo que representa una situación de desequilibrio financiero, ya que estas empresas podrían tener problemas de liquidez al no tener recursos suficientes para atender sus obligaciones más inmediatas.

En el siguiente cuadro se indica el volumen del endeudamiento de las sociedades mercantiles dependientes y de las EPE, y su comparación con el resto de las entidades locales:

Cuadro 58. Volumen de endeudamiento del sector empresarial de las entidades locales (miles de euros)

| Tipo entidad | Nº entidades | Financiación ajena (%) (1) | Pasivo exigible a largo plazo (2) | Pasivo exigible a corto plazo (2) | Pasivo exigible total (2) | Total activo | Pasivo exigible/ activo (%) |
|------------------------------------|--------------|----------------------------|-----------------------------------|-----------------------------------|---------------------------|-------------------|-----------------------------|
| EPE | 4 | 13,2% | 9.669 | 5.616 | 15.285 | 115.875 | 13,2% |
| Soc. mercantil con 100% CS | 77 | 62,2% | 120.837 | 173.098 | 293.935 | 519.045 | 56,6% |
| Soc. mercantil con 50% < CS < 100% | 15 | 43,7% | 22.676 | 44.356 | 67.032 | 215.926 | 31,0% |
| Total SP empresarial | 96 | 50,8% | 153.183 | 223.069 | 376.252 | 850.846 | 44,2% |
| Total entidades locales | 682 | 10,6% | 1.436.843 | 1.352.728 | 2.789.571 | 28.408.647 | 9,8% |

(1) Pasivo no corriente + Pasivo corriente / Total patrimonio neto y pasivo × 100.

(2) Pasivo corriente o no corriente descontadas las provisiones y los ajustes por periodificación.

Se configura el endeudamiento como el conjunto de obligaciones exigibles y determinadas que tiene asumidas la entidad local con terceros, lo cual excluye los ajustes por periodificación, por su naturaleza, y las provisiones, ya que derivan de obligaciones expresas o tácitas de las cuales, a fecha de cierre del ejercicio contable, existe incertidumbre acerca de su cuantía o vencimiento.



El pasivo, corriente y no corriente, del total de sociedades mercantiles y EPE representaba el 50,8% del total del pasivo más el patrimonio neto de las 96 entidades con financiación ajena en el balance de 2020 (el 49,5% en 2019). Por tipo de entidad, esta proporción varía mucho según se trate de sociedades mercantiles (en torno al 50%) o de las EPE (13,2%).

El pasivo exigible agregado ascendió a 376.252 miles de euros, siendo un 40,7% a largo y un 59,3% a corto plazo.

El pasivo total exigible en las EPE se situó en el 13,2% del total del activo, mientras que en las sociedades mercantiles con participación mayoritaria esta financiación representaba el 31,0%, que llega al 56,6% en el caso de las sociedades mercantiles participadas íntegramente por la entidad local. A nivel agregado, este concepto alcanzaba el 44,2%, sufriendo un ligero ascenso respecto al ejercicio 2019 (41,7%).

Las ratios de financiación ajena y de pasivo exigible sobre el total del activo fueron, para el total de entidades locales (junto con sus consorcios adscritos y organismos autónomos dependientes) el 10,6% y el 9,8%, respectivamente. Por lo tanto, se constata una peor situación de las magnitudes representativas del endeudamiento en las empresas públicas respecto al resto de entidades locales.



TRÁMITE DE ALEGACIONES

En cumplimiento del artículo 16 de la Ley de la Generalitat Valenciana 6/1985, de 11 de mayo, de Sindicatura de Comptes, de acuerdo con la nueva redacción y artículos reenumerados por la Ley 16/2017 de la Generalitat Valenciana, de 10 de noviembre y el artículo 55.1.c) de su Reglamento de Régimen Interior; mediante escrito de fecha 11 de mayo de 2022 se comunicó a las entidades locales valencianas, no dependientes, la posibilidad de acceder a este informe a través de la página web de esta Sindicatura de Comptes, para que las entidades locales interesadas pudieran efectuar hasta el 27 de mayo de 2022 las alegaciones que considerasen oportunas.

En relación con el contenido de las alegaciones y su tratamiento, es preciso señalar lo siguiente:

- 1) Las entidades locales han formulado, en su caso, alegaciones y consideraciones que afectan a determinadas partes o cuestiones del Informe.
- 2) Todas las alegaciones han sido analizadas detenidamente.
- 3) Las alegaciones admitidas se han incorporado al contenido del Informe.

El texto de las alegaciones formuladas, así como el informe motivado que se ha emitido sobre las mismas, que han servido para su estimación o desestimación por esta Sindicatura, se adjuntan en el anexo 3 de este Informe.



APROBACIÓN DEL INFORME

En cumplimiento de los artículos 19.j) de la Ley de la Generalitat Valenciana 6/1985, de 11 de mayo, de Sindicatura de Comptes de acuerdo con la nueva redacción y artículos reenumerados por la Ley de la Generalitat Valenciana 16/2017, de 10 de noviembre y 55.1.h) de su Reglamento de Régimen Interior y, de los programas anuales de actuación 2021 y 2022 de esta Institución, el Consell de la Sindicatura de Comptes, en la reunión del día 8 de junio de 2022, aprobó este informe de fiscalización.



ANEXO 1

Comprobaciones e indicadores y ratios



ÍNDICE

| | |
|--|----------|
| Anexo 1.1. Comprobaciones contables. Definiciones | 3 |
| Anexo 1.1.1. Comprobaciones contables sobre los estados presupuestarios. Véase el anexo 2.6 | 3 |
| Anexo 1.1.2. Comprobaciones contables sobre el balance y la cuenta de resultados. Véase el anexo 2.7 | 4 |
| Anexo 1.2. Indicadores y ratios. Definiciones | 4 |



1.1. COMPROBACIONES CONTABLES

Las comprobaciones que se detallan en los siguientes apartados son efectuadas en su mayoría por la Plataforma de Rendición de Cuentas, cuando se realiza el examen de la cuenta general.

Las incidencias surgidas de la revisión efectuada por la propia Plataforma de Rendición de Cuentas son conocidas por la entidad local antes de la remisión telemática de la cuenta general a la Sindicatura de Comptes, quien habrá requerido a aquella que subsane o justifique adecuadamente las incidencias detectadas.

Además, se han realizado otras comprobaciones complementarias que hacen referencia al valor anómalo de determinadas magnitudes, no a la corrección de su cálculo. Es el caso de las incidencias números 12 a 17 del apartado 1.1.1 y de la incidencia número 5 del apartado 1.1.2.

1.1.1. Comprobaciones contables sobre los estados presupuestarios

1. Divergencia entre los derechos reconocidos netos de la liquidación del presupuesto de ingresos y los derechos reconocidos netos del resultado presupuestario.
2. Divergencia entre las obligaciones reconocidas netas de la liquidación del presupuesto de gastos y las obligaciones reconocidas netas del resultado presupuestario.
3. Divergencia entre los derechos pendientes de cobro de la liquidación del presupuesto de ingresos y los derechos pendientes de cobro del presupuesto corriente del remanente de tesorería.
4. Divergencia entre las obligaciones pendientes de pago de la liquidación del presupuesto de gastos y las obligaciones pendientes de pago del presupuesto corriente del remanente de tesorería.
5. Divergencia entre los derechos pendientes de cobro de la liquidación del presupuesto de ejercicios cerrados y los derechos pendientes de cobro de ejercicios cerrados del remanente de tesorería.
6. Divergencia entre las obligaciones pendientes de pago de la liquidación del presupuesto de ejercicios cerrados y las obligaciones pendientes de pago de ejercicios cerrados del remanente de tesorería.
7. Divergencia entre las existencias finales del estado de flujos de efectivo y los fondos líquidos del estado del remanente de tesorería.
8. El presupuesto inicial de ingresos es menor que el presupuesto inicial de gastos.
9. El presupuesto definitivo de ingresos es menor que el presupuesto definitivo de gastos.
10. Las obligaciones reconocidas netas son mayores que el presupuesto definitivo de gastos.



11. Las modificaciones del presupuesto de ingresos son menores que las modificaciones del presupuesto de gastos.
12. Los fondos líquidos del remanente de tesorería son negativos.
13. El remanente de tesorería para gastos generales es negativo.
14. No consta la estimación del importe de dudoso cobro en el estado del remanente de tesorería.
15. El resultado presupuestario ajustado es negativo.
16. Divergencia entre las obligaciones reconocidas netas de la liquidación y las obligaciones reconocidas por función.
17. Los ingresos corrientes del presupuesto inicial son menores que los gastos corrientes del presupuesto inicial.

1.1.2. Comprobaciones contables sobre el balance y la cuenta de resultados

1. Divergencia entre el total activo y el total pasivo / Errores aritméticos / Inadecuada presentación.
2. Divergencia entre el resultado del ejercicio del balance y el resultado de la cuenta de resultados / Errores aritméticos / Inadecuada presentación.
3. Existencia de partidas con signo negativo en el balance.
4. Divergencia entre las existencias finales del estado de flujos de efectivo y las existencias de tesorería del balance.
5. Fondo de maniobra negativo.
6. Divergencia entre el patrimonio neto del balance y el del estado de cambios del patrimonio neto.

1.2. INDICADORES Y RATIOS

Se han utilizado veintidós indicadores de la cuenta general de las corporaciones locales, acordados el 7 de mayo de 2013 por la Comisión de Coordinación del Ámbito Local del Tribunal de Cuentas (TCU) y los órganos de control externo de las comunidades autónomas (OCEX). Estos indicadores han sido adaptados a las instrucciones de contabilidad para la Administración local, aprobadas en las órdenes HAP/1781/2013 y HAP/1782/2013, de 20 de septiembre, vigentes desde el 1 de enero de 2015.

Los valores de los indicadores han sido suministrados por las entidades locales y otros entes sujetos al Plan General de Contabilidad Pública adaptado a la Administración local, en el apartado de la memoria de las cuentas rendidas en la Plataforma de Rendición.



En este grupo están los municipios, provincias, mancomunidades, áreas metropolitanas, entidades locales menores, sus consorcios adscritos y los organismos autónomos locales.

Indicadores financieros y patrimoniales

1. Liquidez inmediata. Cociente entre los fondos líquidos y los acreedores a corto plazo.
2. Liquidez a corto plazo. Cociente entre los fondos líquidos más los derechos pendientes de cobro y los acreedores a corto plazo.
3. Liquidez general. Cociente entre el activo corriente y el pasivo corriente.
4. Endeudamiento financiero por habitante. Cociente entre el pasivo exigible o financiero y el número de habitantes.
5. Endeudamiento. Cociente entre el pasivo corriente y no corriente y el total del patrimonio neto y pasivo.
6. Relación de endeudamiento. Cociente entre el pasivo corriente y el pasivo no corriente.
7. *Cash-flow* ('flujo de caja'). Cociente entre el pasivo exigible o financiero y los flujos netos de efectivo por actividades de gestión, del estado de flujos de efectivo.
8. Periodo medio de pago a acreedores comerciales. Refleja el número de días que por término medio tarda la entidad en pagar a sus acreedores comerciales, derivados en general de los capítulos 2 y 6 del presupuesto. Su cálculo es el cociente entre el sumatorio del producto de multiplicar el número de días del período de pago por el importe de estos pagos y el sumatorio del importe de los pagos realizados.
9. Periodo medio de cobro. Refleja el número de días que por término medio tarda la entidad en cobrar sus ingresos, es decir, en recaudar sus derechos reconocidos derivados de la ejecución de los capítulos 1 a 3 y 5, excluidos de este último los ingresos de operaciones financieras. Su cálculo se determina como el cociente entre el sumatorio del producto de multiplicar el número de días del período de cobro por el importe de estos cobros y el sumatorio del importe de los cobros realizados.
- 10.1 Estructura de los ingresos. La agrupación de los ingresos de gestión ordinaria, por sus diferentes tipologías, determina el desglose y cálculo de cuatro subratios que representan su porcentaje de participación sobre el total de los ingresos de gestión ordinaria.
- 10.2 Estructura de los gastos. La agrupación de los gastos de gestión ordinaria, por sus diferentes tipologías, determina el desglose y cálculo de cuatro subratios que representan su porcentaje de participación sobre el total de los gastos de gestión ordinaria.
- 10.3 Cobertura de los gastos corrientes. Cociente entre los gastos de gestión ordinaria y los ingresos de gestión ordinaria.



Indicadores presupuestarios de gastos

11. Ejecución del presupuesto de gastos. Cociente entre las obligaciones reconocidas netas y los créditos definitivos (grado de ejecución).
12. Realización de pagos. Cociente entre los pagos líquidos y las obligaciones reconocidas netas (grado de cumplimiento).
13. Gasto por habitante. Cociente entre las obligaciones reconocidas netas y el número de habitantes.
14. Inversión por habitante. Cociente entre las obligaciones reconocidas netas (capítulos 6 y 7) y el número de habitantes.
15. Esfuerzo inversor. Cociente entre las obligaciones reconocidas netas (capítulos 6 y 7) y las obligaciones reconocidas netas totales.

Indicadores presupuestarios de ingresos

16. Ejecución del presupuesto de ingresos. Cociente entre los derechos reconocidos netos y las previsiones definitivas (grado de ejecución).
17. Realización de cobros. Cociente entre la recaudación neta y los derechos reconocidos netos (grado de cumplimiento).
18. Autonomía. Cociente entre los derechos reconocidos netos de los capítulos 1, 2, 3, 5, 6 y 8 más las transferencias recibidas (total de los derechos reconocidos netos de los capítulos 4 y 7) y los derechos reconocidos netos totales.
19. Autonomía fiscal. Cociente entre los derechos reconocidos netos de naturaleza tributaria y los derechos reconocidos netos.
20. Superávit o déficit por habitante. Cociente entre el resultado presupuestario ajustado y el número de habitantes.

Indicadores presupuestarios de ejercicios cerrados

21. Realización de pagos de presupuestos cerrados. Cociente entre los pagos y el saldo inicial de obligaciones, +/- las modificaciones y anulaciones.
22. Realización de cobros de presupuestos cerrados. Cociente entre los cobros y la suma del saldo inicial de derechos, +/- las modificaciones y las anulaciones.



ANEXO 2

Incidencias



ANEXO 2.1. ENTIDADES LOCALES QUE NO RINDIERON LA CUENTA GENERAL DEL EJERCICIO 2020 (*)

| Tipo entidad | Denominación | Provincia | Rendida después del 31-12-2021 | No rendida (N. R.) |
|--------------------------------|---|-----------|--------------------------------|--------------------|
| Ayuntamiento | Andilla | Valencia | 21-03-2022 | - |
| Ayuntamiento | Benigembla | Alicante | - | N. R. |
| Ayuntamiento | Beniparrell | Valencia | 03-01-2022 | - |
| Ayuntamiento | Cocentaina | Alicante | 24-02-2022 | - |
| Ayuntamiento | Genovés | Valencia | 11-01-2022 | - |
| Ayuntamiento | Jijona/Xixona | Alicante | - | N. R. |
| Ayuntamiento | La Font de la Figuera | Valencia | 20-01-2022 | - |
| Ayuntamiento | L'Alfàs del Pi | Alicante | 25-01-2022 | - |
| Ayuntamiento | Villajoyosa/La Vila Joiosa | Alicante | 12-01-2022 | - |
| Ayuntamiento | Villargordo del Cabriel | Valencia | 03-03-2022 | - |
| Total ayuntamientos | | 10 | 8 | 2 |
| Mancomunidad | Albalat de la Ribera - Polinyà de Xúquer | Valencia | - | N. R. |
| Mancomunidad | Alto Mijares | Castellón | - | N. R. |
| Mancomunidad | Castielfabib y Torrebaja | Valencia | - | N. R. |
| Mancomunidad | Costera de Ranés | Valencia | - | N. R. |
| Mancomunidad | Depuración Aguas Residuales Margen Izquierdo del Segura Vega Baja | Alicante | - | N. R. |
| Mancomunidad | Estación Depuradora Aguas Residuales, Margen Derecha Río Segura | Alicante | - | N. R. |
| Mancomunidad | La Foia de Castalla | Alicante | - | N. R. |
| Mancomunidad | Los Municipios de La Vall de Laguar y Orba | Alicante | 08-02-2022 | - |
| Mancomunidad | Mancomunidad de Calp, Murla y Vall de Laguar - Pozo Lucifer | Alicante | - | N. R. |
| Mancomunidad | Servicios Promoción Económica Vega Baja | Alicante | - | N. R. |
| Mancomunidad | Turística del Maestrazgo Castellón-Teruel | Castellón | - | N. R. |
| Total mancomunidades | | 11 | 1 | 10 |
| Total entidades locales | | 21 | 9 | 12 |

(*) A 31 de diciembre de 2021, fecha de agregación de las cuentas.



ANEXO 2.2. ENTIDADES LOCALES QUE PRESENTARON LA CUENTA GENERAL DEL EJERCICIO 2020 FUERA DEL PLAZO LEGAL (*)

| Tipo entidad | Denominación | Provincia | Fecha de rendición |
|--------------|------------------------|-----------|--------------------|
| Ayuntamiento | Ademuz | Valencia | 29-12-2021 |
| Ayuntamiento | Agres | Alicante | 02-11-2021 |
| Ayuntamiento | Agullent | Valencia | 25-11-2021 |
| Ayuntamiento | Albalat de la Ribera | Valencia | 03-12-2021 |
| Ayuntamiento | Albalat dels Tarongers | Valencia | 02-11-2021 |
| Ayuntamiento | Albatera | Alicante | 14-12-2021 |
| Ayuntamiento | Alcosser | Alicante | 12-11-2021 |
| Ayuntamiento | Aldaia | Valencia | 02-12-2021 |
| Ayuntamiento | Alfafara | Alicante | 05-11-2021 |
| Ayuntamiento | Alfara de la Baronia | Valencia | 17-12-2021 |
| Ayuntamiento | Algorfa | Alicante | 29-11-2021 |
| Ayuntamiento | Algueña | Alicante | 21-10-2021 |
| Ayuntamiento | Almiserà | Valencia | 22-10-2021 |
| Ayuntamiento | Almoradí | Alicante | 20-10-2021 |
| Ayuntamiento | Altea | Alicante | 14-12-2021 |
| Ayuntamiento | Altura | Castellón | 21-10-2021 |
| Ayuntamiento | Benafigos | Castellón | 11-11-2021 |
| Ayuntamiento | Benaguasil | Valencia | 03-11-2021 |
| Ayuntamiento | Benejúzar | Alicante | 27-12-2021 |
| Ayuntamiento | Benetússer | Valencia | 26-11-2021 |
| Ayuntamiento | Benidorm | Alicante | 12-11-2021 |
| Ayuntamiento | Benijófar | Alicante | 26-10-2021 |
| Ayuntamiento | Benilloba | Alicante | 17-12-2021 |
| Ayuntamiento | Benimuslem | Valencia | 28-10-2021 |
| Ayuntamiento | Benissoda | Valencia | 28-10-2021 |
| Ayuntamiento | Benissuera | Valencia | 21-12-2021 |
| Ayuntamiento | Benitachell | Alicante | 10-12-2021 |
| Ayuntamiento | Betxí | Castellón | 27-10-2021 |
| Ayuntamiento | Bigastro | Alicante | 29-11-2021 |
| Ayuntamiento | Bocairent | Valencia | 17-11-2021 |
| Ayuntamiento | Bolbaite | Valencia | 05-11-2021 |
| Ayuntamiento | Bugarra | Valencia | 05-11-2021 |
| Ayuntamiento | Burjassot | Valencia | 17-11-2021 |
| Ayuntamiento | Calles | Valencia | 17-11-2021 |
| Ayuntamiento | Calp | Alicante | 01-12-2021 |
| Ayuntamiento | Canals | Valencia | 28-12-2021 |
| Ayuntamiento | Castalla | Alicante | 16-11-2021 |



| Tipo entidad | Denominación | Provincia | Fecha de rendición |
|--------------|-------------------------|-----------|--------------------|
| Ayuntamiento | Castell de Castells | Alicante | 03-12-2021 |
| Ayuntamiento | Castelló de la Plana | Castellón | 28-10-2021 |
| Ayuntamiento | Castillo de Villamalefa | Castellón | 21-10-2021 |
| Ayuntamiento | Catral | Alicante | 04-11-2021 |
| Ayuntamiento | Caudete de las Fuentes | Valencia | 31-12-2021 |
| Ayuntamiento | Chella | Valencia | 09-11-2021 |
| Ayuntamiento | Chilches | Castellón | 02-11-2021 |
| Ayuntamiento | Daya Vieja | Alicante | 15-11-2021 |
| Ayuntamiento | Domeño | Valencia | 02-11-2021 |
| Ayuntamiento | El Castell de Guadalest | Alicante | 19-10-2021 |
| Ayuntamiento | El Palomar | Valencia | 12-11-2021 |
| Ayuntamiento | Estivella | Valencia | 14-12-2021 |
| Ayuntamiento | Fontanars dels Alforins | Valencia | 18-10-2021 |
| Ayuntamiento | Gilet | Valencia | 09-11-2021 |
| Ayuntamiento | La Pobla Llarga | Valencia | 06-11-2021 |
| Ayuntamiento | La Serratella | Castellón | 19-10-2021 |
| Ayuntamiento | La Vall d'Alcalà | Alicante | 25-10-2021 |
| Ayuntamiento | Les Coves de Vinromà | Castellón | 22-10-2021 |
| Ayuntamiento | Macastre | Valencia | 18-10-2021 |
| Ayuntamiento | Massalfassar | Valencia | 16-12-2021 |
| Ayuntamiento | Millares | Valencia | 02-11-2021 |
| Ayuntamiento | Moncada | Valencia | 23-12-2021 |
| Ayuntamiento | Monóvar | Alicante | 17-12-2021 |
| Ayuntamiento | Montroy | Valencia | 16-11-2021 |
| Ayuntamiento | Morella | Castellón | 27-10-2021 |
| Ayuntamiento | Navajas | Castellón | 27-10-2021 |
| Ayuntamiento | Nules | Castellón | 29-10-2021 |
| Ayuntamiento | Orxeta | Alicante | 03-11-2021 |
| Ayuntamiento | Palma de Gandía | Valencia | 15-12-2021 |
| Ayuntamiento | Paterna | Valencia | 22-10-2021 |
| Ayuntamiento | Penàguila | Alicante | 28-10-2021 |
| Ayuntamiento | Picanya | Valencia | 22-10-2021 |
| Ayuntamiento | Pina de Montalgrao | Castellón | 26-10-2021 |
| Ayuntamiento | Polinyà de Xúquer | Valencia | 09-12-2021 |
| Ayuntamiento | Portell de Morella | Castellón | 08-11-2021 |
| Ayuntamiento | Puebla de Arenoso | Castellón | 20-10-2021 |
| Ayuntamiento | Quatretondeta | Alicante | 05-11-2021 |
| Ayuntamiento | Quesa | Valencia | 04-11-2021 |
| Ayuntamiento | Redován | Alicante | 21-10-2021 |
| Ayuntamiento | Ribesalbes | Castellón | 18-10-2021 |



| Tipo entidad | Denominación | Provincia | Fecha de rendición |
|-----------------------------------|--|-----------|--------------------|
| Ayuntamiento | Riola | Valencia | 20-12-2021 |
| Ayuntamiento | Ròtova | Valencia | 26-11-2021 |
| Ayuntamiento | Salinas | Alicante | 08-11-2021 |
| Ayuntamiento | Sant Joan d'Alacant | Alicante | 28-12-2021 |
| Ayuntamiento | Segart | Valencia | 18-10-2021 |
| Ayuntamiento | Senija | Alicante | 24-11-2021 |
| Ayuntamiento | Sollana | Valencia | 28-10-2021 |
| Ayuntamiento | Sueca | Valencia | 03-12-2021 |
| Ayuntamiento | Sueras | Castellón | 18-10-2021 |
| Ayuntamiento | Tales | Castellón | 18-10-2021 |
| Ayuntamiento | Torrevieja | Alicante | 03-12-2021 |
| Ayuntamiento | Utiel | Valencia | 01-11-2021 |
| Ayuntamiento | Vilafamés | Castellón | 18-10-2021 |
| Ayuntamiento | Vilanova d'Alcolea | Castellón | 25-10-2021 |
| Ayuntamiento | Vilar de Canes | Castellón | 10-12-2021 |
| Ayuntamiento | Vistabella del Maestrazgo | Castellón | 18-10-2021 |
| Ayuntamiento | Viver | Castellón | 17-11-2021 |
| Ayuntamiento | Zucaina | Castellón | 21-10-2021 |
| Total ayuntamientos | | | 95 |
| Mancomunidad | Alto Palancia | Castellón | 17-10-2021 |
| Mancomunidad | Alto Turia | Valencia | 18-10-2021 |
| Mancomunidad | Bajo Segura | Alicante | 17-12-2021 |
| Mancomunidad | Barrio del Cristo | Valencia | 09-12-2021 |
| Mancomunidad | Font de la Pedra | Alicante | 16-12-2021 |
| Mancomunidad | La Serranía | Valencia | 29-11-2021 |
| Mancomunidad | La Vid y El Mármol (Vidimar) | Alicante | 27-12-2021 |
| Mancomunidad | Plana Alta | Castellón | 18-10-2021 |
| Mancomunidad | Rincón de Ademuz | Valencia | 23-11-2021 |
| Mancomunidad | Servicios Beneixama, Campo de Mirra y Cañada | Alicante | 29-10-2021 |
| Mancomunidad | Servicios Sociales de Mariola | Alicante | 24-11-2021 |
| Mancomunidad | Servicios Sociales La Marina Alta | Alicante | 03-12-2021 |
| Total mancomunidades | | | 12 |
| Área metropolitana | Servicios Hidráulicos | Valencia | 30-11-2021 |
| Total áreas metropolitanas | | | 1 |
| Total entidades locales | | | 108 |

(*) Del 16 de octubre de 2021 hasta el 31 de diciembre de 2021, fecha de agregación de las cuentas.



ANEXO 2.3. ENTIDADES LOCALES CON CUENTAS PENDIENTES DE PRESENTAR ANTERIORES AL EJERCICIO 2020

| Tipo entidad | Denominación | | Provincia | 2016 | 2017 | 2018 | 2019 |
|--------------------------------|--|-----|-----------|-------|-------|-------|-------|
| Mancomunidad | Alto Mijares | (1) | Castellón | N. C. | N. C. | N. C. | N. C. |
| Mancomunidad | Calp, Murla i Vall de Laguar | | Alicante | | N. C. | N. C. | N. C. |
| Mancomunidad | Castielfabib y Torrebaja | (1) | Valencia | | N. C. | N. C. | N. C. |
| Mancomunidad | Costera de Ranés | (2) | Valencia | N. C. | N. C. | N. C. | N. C. |
| Mancomunidad | Depur. M. I. Segura - Vega Baja - Catral | | Alicante | N. C. | N. C. | N. C. | N. C. |
| Mancomunidad | Est. Dep. Margen Derecho Río Segura | | Alicante | N. C. | N. C. | N. C. | N. C. |
| Mancomunidad | Foia de Castalla | | Alicante | N. C. | N. C. | N. C. | N. C. |
| Mancomunidad | Serv. Prom. Economica Vega Baja | (1) | Alicante | N. C. | N. C. | N. C. | N. C. |
| Mancomunidad | Turística del Maestrazgo | (1) | Castellón | | N. C. | N. C. | N. C. |
| Total mancomunidades | | | 9 | | | | |
| Total entidades locales | | | 9 | | | | |

N. C.: No consta.

(1) Sin actividad, según el INVENS.

(2) Disolución y solicitud de baja en 2021.



ANEXO 2.4. ENTIDADES QUE REFLEJAN UN REMANENTE DE TESORERÍA PARA GASTOS GENERALES NEGATIVO EN EL EJERCICIO 2020, JUNTO CON SU RESULTADO PRESUPUESTARIO AJUSTADO (importe en euros)

2.4.1. Entidades locales

| Tipo entidad | Denominación | Provincia | Remanente 2019 | Remanente 2020 | Rdo. ppartario. ajustado 2020 |
|--------------------------------|-------------------------|-----------|----------------|----------------|-------------------------------|
| Ayuntamiento | La Nucia | Alicante | -2.386.896 | -3.546.331 | -775.219 |
| Ayuntamiento | La Vall d'Uixó | Castellón | -1.007.816 | -1.299.285 | 797.105 |
| Ayuntamiento | Alcoy | Alicante | -558.813 | -847.848 | 704.592 |
| Ayuntamiento | Zorita del Maestrazgo | Castellón | -563.687 | -531.348 | 102.282 |
| Ayuntamiento | Monóvar | Alicante | -160.217 | -207.749 | 66.588 |
| Ayuntamiento | Redován | Alicante | 91.282 | -186.561 | -97.171 |
| Ayuntamiento | Villores | Castellón | -166.663 | -138.879 | 50.397 |
| Ayuntamiento | Palanques | Castellón | -87.817 | -78.749 | 38.076 |
| Ayuntamiento | Benissuera | Valencia | -120.959 | -66.580 | 19.449 |
| Ayuntamiento | El Castell de Guadalest | Alicante | 69.960 | -58.612 | -99.087 |
| Ayuntamiento | Granja de Rocamora | Alicante | 108.015 | -48.840 | -16.391 |
| Ayuntamiento | Ludiente | Castellón | -29.709 | -38.987 | -10.221 |
| Ayuntamiento | Benlloc | Castellón | 53.211 | -37.846 | -16.842 |
| Ayuntamiento | Lorcha | Alicante | -2.868 | -35.628 | -48.444 |
| Ayuntamiento | Borriol | Castellón | -273.263 | -29.277 | 349.584 |
| Ayuntamiento | Vallibona | Castellón | -28.233 | -22.069 | 58.764 |
| Total ayuntamientos | | 16 | | | |
| Total entidades locales | | 16 | | | |



ANEXO 2.4. ENTIDADES QUE REFLEJAN UN REMANENTE DE TESORERÍA PARA GASTOS GENERALES NEGATIVO EN EL EJERCICIO 2020, JUNTO CON SU RESULTADO PRESUPUESTARIO AJUSTADO (importe en euros)

2.4.2. Entidades dependientes

| Tipo entidad | Denominación | Tipo entidad principal | Denominación ent. principal | Provincia | Remanente 2019 | Remanente 2020 | Rdo. pptario. ajustado 2020 |
|-------------------------------------|--|------------------------|-----------------------------|-----------|----------------|----------------|-----------------------------|
| Organismo autónomo | Patronato Municipal de la Vivienda | Ayuntamiento | Alicante | Alicante | 979.547 | -233.875 | -275.719 |
| Organismo autónomo | Fundación Pública Guardería Infantil La Glorieta | Ayuntamiento | Pedreguer | Alicante | -26.924 | -11.541 | 21.347 |
| Organismo autónomo | Escuela y Banda de Música | Ayuntamiento | Villena | Alicante | 304.095 | -10.827 | -312.221 |
| Total organismos autónomos | | | | 3 | | | |
| Total entidades dependientes | | | | 3 | | | |



ANEXO 2.5. ENTIDADES LOCALES Y ENTES DEPENDIENTES QUE REFLEJAN UN RESULTADO PRESUPUESTARIO AJUSTADO NEGATIVO EN EL EJERCICIO 2020 (importe en euros)

2.5.1. Entidades locales

| Tipo entidad | Denominación | Provincia | Resultado 2020 | Resultado 2019 |
|----------------------------|-------------------------|-----------|----------------|----------------|
| Ayuntamiento | Sagunto | Valencia | -1.564.978 | 7.082.751 |
| Ayuntamiento | La Nucia | Alicante | -775.219 | 3.332 |
| Ayuntamiento | Banyeres de Mariola | Alicante | -535.424 | 880.320 |
| Ayuntamiento | Almenara | Castellón | -158.172 | 524.909 |
| Ayuntamiento | Olocau del Rey | Castellón | -121.366 | 54.291 |
| Ayuntamiento | Cirat | Castellón | -114.784 | 44.987 |
| Ayuntamiento | El Castell de Guadalest | Alicante | -99.087 | 21.849 |
| Ayuntamiento | Redován | Alicante | -97.171 | -164.430 |
| Ayuntamiento | Cullera | Valencia | -96.755 | -1.509.455 |
| Ayuntamiento | Gaibiel | Castellón | -88.211 | 181.704 |
| Ayuntamiento | Tollos | Alicante | -83.690 | 95.643 |
| Ayuntamiento | Arañuel | Castellón | -80.936 | 166.423 |
| Ayuntamiento | Villanueva de Viver | Castellón | -56.359 | 31.543 |
| Ayuntamiento | Lorcha | Alicante | -48.444 | 35.948 |
| Ayuntamiento | Benimeli | Alicante | -48.348 | -14.186 |
| Ayuntamiento | Azuébar | Castellón | -41.280 | 81.437 |
| Ayuntamiento | La Torre d'en Besora | Castellón | -40.877 | 45.212 |
| Ayuntamiento | Culla | Castellón | -39.920 | -75.481 |
| Ayuntamiento | Cervera del Maestre | Castellón | -26.850 | -41.845 |
| Ayuntamiento | Benferri | Alicante | -23.584 | 191.959 |
| Ayuntamiento | Jacarilla | Alicante | -20.310 | 55.523 |
| Ayuntamiento | Fuenterrobles | Valencia | -19.874 | 63.272 |
| Ayuntamiento | La Pobla de Benifassà | Castellón | -19.258 | 37.834 |
| Ayuntamiento | Vistabella del Maestrat | Castellón | -18.011 | 236.477 |
| Ayuntamiento | Benlloc | Castellón | -16.842 | -75.495 |
| Ayuntamiento | Granja de Rocamora | Alicante | -16.391 | 4.502 |
| Ayuntamiento | Montán | Castellón | -14.223 | 30.847 |
| Ayuntamiento | Higueras | Castellón | -13.342 | 5.419 |
| Ayuntamiento | Vall de Almonacid | Castellón | -13.289 | 35.246 |
| Ayuntamiento | Benissoda | Valencia | -11.577 | 211.947 |
| Ayuntamiento | Ludiente | Castellón | -10.221 | 5.181 |
| Ayuntamiento | Cerdà | Valencia | -8.668 | 12.741 |
| Ayuntamiento | Pavías | Castellón | -7.726 | -142 |
| Total ayuntamientos | | 33 | | |
| Mancomunidad | La Valldigna | Valencia | -92.938 | 132 |
| Mancomunidad | La Costera-Canal | Valencia | -47.397 | 39.322 |
| Mancomunidad | La Serranía | Valencia | -25.760 | 9.810 |
| Mancomunidad | El Xarpolar | Alicante | -18.965 | 98.369 |



| Tipo entidad | Denominación | Provincia | Resultado 2020 | Resultado 2019 |
|--------------------------------|---|-----------|----------------|----------------|
| Mancomunidad | Alt Maestrat | Castellón | -17.641 | 99.361 |
| Mancomunidad | Mancomunitat de SBS de l'Énova i altres | Valencia | -7.205 | -11.921 |
| Mancomunidad | El Tejo | Valencia | -2.639 | -4.367 |
| Mancomunidad | Plana Alta | Castellón | -1.838 | 15.116 |
| Total mancomunidades | | 8 | | |
| Total entidades locales | | 41 | | |



ANEXO 2.5. ENTIDADES LOCALES Y ENTES DEPENDIENTES QUE REFLEJAN UN RESULTADO PRESUPUESTARIO AJUSTADO NEGATIVO EN EL EJERCICIO 2020 (importe en euros)

2.5.2 Entidades dependientes

| Tipo entidad | Denominación | Tipo entidad principal | Denominación ent. principal | Provincia | Resultado 2020 | Resultado 2019 |
|-------------------------------------|--|------------------------|-----------------------------|-----------|----------------|----------------|
| Consortio | Ejecución de las Previsiones del Plan Zonal de Residuos de la Zona 6, Área de Gestión A1 | Diputación provincial | Alicante | Alicante | -595.590 | 114.040 |
| Consortio | de la Ribera | Mancomunidad | Ribera Alta | Valencia | -343.870 | 682.588 |
| Consortio | Desarrollo Económico de la Vega Baja | Diputación provincial | Alicante | Alicante | -72.376 | 8.684 |
| Consortio | Comarcal de Servicios Sociales de L'Horta Nord | Ayuntamiento | Alboraya | Valencia | -46.657 | 238.528 |
| Consortio | Matadero La Plana | Diputación provincial | Castellón | Castellón | -14.131 | 43.957 |
| Consortio | Concesionario de Aguas del Pla de l'Arc | Diputación provincial | Castellón | Castellón | -337 | -230 |
| Total consorcios | | 6 | | | | |
| Organismo autónomo | Escuela y Banda de Música | Ayuntamiento | Villena | Alicante | -312.221 | 115.501 |
| Organismo autónomo | Patronato Municipal de la Vivienda | Ayuntamiento | Alicante | Alicante | -275.719 | 444.191 |
| Organismo autónomo | Fundación Municipal Deportiva | Ayuntamiento | Villena | Alicante | -233.074 | 133.237 |
| Organismo autónomo | Centro Municipal de las Artes Rafael Martí de Viciana | Ayuntamiento | Burriana | Castellón | -81.548 | 23.201 |
| Organismo autónomo | Conservatori de Música | Ayuntamiento | Silla | Valencia | -14.034 | 53.469 |
| Organismo autónomo | Patronato Municipal de Turismo de Morella | Ayuntamiento | Morella | Castellón | -10.833 | 2.699 |
| Total organismos autónomos | | 6 | | | | |
| Total entidades dependientes | | 12 | | | | |



ANEXO 2.6. ENTIDADES LOCALES Y ENTES DEPENDIENTES QUE PRESENTAN INCIDENCIAS EN LAS COMPROBACIONES CONTABLES SOBRE LOS ESTADOS PRESUPUESTARIOS

2.6.1. Entidades locales

| Tipo entidad | Denominación | Provincia | 1 | 2 | 3 | 4 | 5 | 6 | 7 | 8 | 9 | 10 | 11 | 12 | 13 | 14 | 15 | 16 | 17 | Total |
|--------------|---------------------|-----------|---|---|---|---|---|---|---|---|---|----|----|----|----|----|----|----|----|-------|
| Ayuntamiento | Ador | Valencia | | | | | | | | | | | | | | X | | | | 1 |
| Ayuntamiento | Alcoy | Alicante | | | | | | | | | | | | | X | | | | | 1 |
| Ayuntamiento | Alcudia de Veo | Castellón | | | | | | | | | | | | | | | | | X | 1 |
| Ayuntamiento | Almenara | Castellón | | | | | | | | | | | | | | | X | | | 1 |
| Ayuntamiento | Almoradí | Alicante | | | | | | | | | | | X | | | | | | | 1 |
| Ayuntamiento | Arañuel | Castellón | | | | | | | | | | | | | | | X | | X | 2 |
| Ayuntamiento | Azuébar | Castellón | | | | | | | | | | | | | | | X | | | 1 |
| Ayuntamiento | Banyeres de Mariola | Alicante | | | | | | | | | | | | | | | X | | | 1 |
| Ayuntamiento | Benafigos | Castellón | | | | | | | | | | | | | | X | | | | 1 |
| Ayuntamiento | Benferri | Alicante | | | | | | | | | | | | | | | X | | | 1 |
| Ayuntamiento | Beniatjar | Valencia | | | | | | | | | | | | | | | | | X | 1 |
| Ayuntamiento | Benicarló | Castellón | | | | | | | | | | | X | | | | | | | 1 |
| Ayuntamiento | Benimeli | Alicante | | | | | | | | | | | | | | | X | | | 1 |
| Ayuntamiento | Benissoda | Valencia | | | | | | | | | | | | | | | X | | | 1 |
| Ayuntamiento | Benissuera | Valencia | | | | | | | | | | | | | X | | | | | 1 |
| Ayuntamiento | Benlloc | Castellón | | | | | | | | | | | | | X | | X | | | 2 |
| Ayuntamiento | Borriol | Castellón | | | | | | | | | | | | | X | | | | | 1 |
| Ayuntamiento | Càlig | Castellón | | | | | | | | | | | | | | X | | | | 1 |
| Ayuntamiento | Catarroja | Valencia | | | | | | X | | | | | | | | | | | | 1 |
| Ayuntamiento | Cerdà | Valencia | | | | | | | | | | | | | | | X | | X | 2 |
| Ayuntamiento | Cervera del Maestre | Castellón | | | | | | | | | | | | | | | X | | | 1 |



| Tipo entidad | Denominación | Provincia | 1 | 2 | 3 | 4 | 5 | 6 | 7 | 8 | 9 | 10 | 11 | 12 | 13 | 14 | 15 | 16 | 17 | Total |
|--------------|-------------------------|-----------|---|---|---|---|---|---|---|---|---|----|----|----|----|----|----|----|----|-------|
| Ayuntamiento | Cirat | Castellón | | | | | | | | | | | | | | | X | | X | 2 |
| Ayuntamiento | Cofrentes | Valencia | | | | | | | | | | | | | | X | | | | 1 |
| Ayuntamiento | Culla | Castellón | | | | | | | | | | | | | | | X | | | 1 |
| Ayuntamiento | Cullera | Valencia | | | | | | | | | | | | | | | X | | | 1 |
| Ayuntamiento | El Castell de Guadalest | Alicante | | | | | | | | | | | | | X | | X | | | 2 |
| Ayuntamiento | Fuente la Reina | Castellón | | | | | | | | | | | | | | | | | X | 1 |
| Ayuntamiento | Fuenterrobles | Valencia | | | | | | | | | | | | | | | X | | | 1 |
| Ayuntamiento | Gaibiel | Castellón | | | | | | | | | | | | | | | X | | | 1 |
| Ayuntamiento | Granja de Rocamora | Alicante | | | | | | | | | | | | | X | | X | | | 2 |
| Ayuntamiento | Higueras | Castellón | | | | | | | | | | | | | | | X | | | 1 |
| Ayuntamiento | Jacarilla | Alicante | | | | | | | | | | | | | | | X | | | 1 |
| Ayuntamiento | L'Alcúdia de Crespins | Valencia | | | | | | | X | | | | | | | | | | | 1 |
| Ayuntamiento | La Llosa | Castellón | | | | | | | | | | | | | | | | | X | 1 |
| Ayuntamiento | La Nucia | Alicante | | | | | | | | | | | | | X | | X | | | 2 |
| Ayuntamiento | La Pobla de Benifassà | Castellón | | | | | | | | | | | | | | | X | | | 1 |
| Ayuntamiento | La Torre d'en Besora | Castellón | | | | | | | | | | | | | | | X | | | 1 |
| Ayuntamiento | La Vall d'Uixó | Castellón | | | | | | | | | | | | | X | | | | | 1 |
| Ayuntamiento | Lorcha | Alicante | | | | | | | | | | | | | X | | X | | | 2 |
| Ayuntamiento | Losa del Obispo | Valencia | | | | | | | | | | | | | | X | | | | 1 |
| Ayuntamiento | Ludiente | Castellón | | | | | | | | | | | | | X | | X | | X | 3 |
| Ayuntamiento | Massamagrell | Valencia | | | | | | | | | | | | | | | | | X | 1 |
| Ayuntamiento | Mogente | Valencia | | | | | | | X | | | | | | | | | | | 1 |
| Ayuntamiento | Monóvar | Alicante | | | | | | | | | | | | | X | | | | | 1 |
| Ayuntamiento | Montán | Castellón | | | | | | | | | | | | | | | X | | | 1 |
| Ayuntamiento | Olocau del Rey | Castellón | | | | | | | | | | | | | | | X | | | 1 |
| Ayuntamiento | Palanques | Castellón | | | | | | | | | | | | | X | | | | | 1 |



| Tipo entidad | Denominación | Provincia | 1 | 2 | 3 | 4 | 5 | 6 | 7 | 8 | 9 | 10 | 11 | 12 | 13 | 14 | 15 | 16 | 17 | Total |
|----------------------------|---------------------------|-----------|----------|----------|----------|----------|----------|----------|----------|----------|----------|----------|----------|----------|-----------|----------|-----------|----------|-----------|-----------|
| Ayuntamiento | Pavías | Castellón | | | | | | | | | | | | | | | X | | | 1 |
| Ayuntamiento | Redován | Alicante | | | | | | | | | | | | | X | | X | | | 2 |
| Ayuntamiento | Ribesalbes | Castellón | | | | | | | | | | | | | | X | | | X | 2 |
| Ayuntamiento | Riola | Valencia | | | | | | | | | X | | X | | | | | | | 2 |
| Ayuntamiento | Rossell | Castellón | | | | | | | | | | | | | | | | | X | 1 |
| Ayuntamiento | Sagunto | Valencia | | | | | | | | | | | | | | | X | | | 1 |
| Ayuntamiento | Santa Magdalena de Pulpis | Castellón | | | | | | | | | | | X | | | X | | | | 2 |
| Ayuntamiento | Senyera | Valencia | | | | | | | | | X | | | | | | | | | 1 |
| Ayuntamiento | Tavernes de la Valldigna | Valencia | | | | | | | | | X | | X | | | | | | | 2 |
| Ayuntamiento | Tollos | Alicante | | | | | | | | | | | | | | | X | | | 1 |
| Ayuntamiento | Torrebaja | Valencia | | | | | | | | | | | | | | | | | X | 1 |
| Ayuntamiento | Vall de Almonacid | Castellón | | | | | | | | | | | | | | | X | | | 1 |
| Ayuntamiento | Vallibona | Castellón | | | | | | | | | | | | | X | | | | | 1 |
| Ayuntamiento | Vilar de Canes | Castellón | | | | | | | | | | | | | | X | | | | 1 |
| Ayuntamiento | Villanueva de Viver | Castellón | | | | | | | | | | | | | | | X | | | 1 |
| Ayuntamiento | Villores | Castellón | | | | | | | | | | | | | X | | | | | 1 |
| Ayuntamiento | Vistabella del Maestrat | Castellón | | | | | | | | | | | | | | | X | | | 1 |
| Ayuntamiento | Viver | Castellón | | | | | | | | | | | | | | X | | | | 1 |
| Ayuntamiento | Zarra | Valencia | | | | | | | | | | | | | | | | | X | 1 |
| Ayuntamiento | Zorita del Maestrazgo | Castellón | | | | | | | | | | | | | X | | | | | 1 |
| Total ayuntamientos | | 67 | 0 | 0 | 0 | 0 | 0 | 1 | 4 | 0 | 2 | 0 | 5 | 0 | 16 | 9 | 33 | 0 | 12 | 82 |



| Tipo entidad | Denominación | Provincia | 1 | 2 | 3 | 4 | 5 | 6 | 7 | 8 | 9 | 10 | 11 | 12 | 13 | 14 | 15 | 16 | 17 | Total | |
|--------------------------------|---|-----------|-----------|----------|----------|----------|----------|----------|----------|----------|----------|----------|----------|----------|----------|-----------|-----------|-----------|----------|-----------|-----------|
| Mancomunidad | Alt Maestrat | Castellón | | | | | | | | | | | | | | | X | | | 1 | |
| Mancomunidad | Bajo Segura | Alicante | | | | | | | | | | | | | | X | | | | 1 | |
| Mancomunidad | Callosa d'en Sarrià y otros | Alicante | | | | | | | | | | | | | | X | | | | 1 | |
| Mancomunidad | Comarcal Els Ports | Castellón | | | | | | | | | | | | | | | | | X | 1 | |
| Mancomunidad | El Tejo | Valencia | | | | | | | | | | | | | | X | X | | | 2 | |
| Mancomunidad | El Xarpolar | Alicante | | | | | | | | | | | | | | | X | | | 1 | |
| Mancomunidad | La Canal de Navarrés | Valencia | | | | | | | | | | | | | | X | | | | 1 | |
| Mancomunidad | La Costera-Canal | Valencia | | | | | | | | | | | | | | | X | | | 1 | |
| Mancomunidad | La Safor | Valencia | | | | | | | | | | | | | | X | | | | 1 | |
| Mancomunidad | La Serranía | Valencia | | | | | | | | | | | | | | | X | | | 1 | |
| Mancomunidad | La Vall d'Albaida | Valencia | | | | | | | | | | | | | | | | | X | 1 | |
| Mancomunidad | La Valldigna | Valencia | | | | | | | | | | | | | | | X | | | 1 | |
| Mancomunidad | Mancomunitat de SBS de l'Énova i altres | Valencia | | | | | | | | | | | | | | | X | | | 1 | |
| Mancomunidad | Plana Alta | Castellón | | | | | | | | | | | | | | | X | | | 1 | |
| Mancomunidad | Rincón de Ademuz | Valencia | | | | | | | | X | | | | | | | | | | 1 | |
| Mancomunidad | Vall dels Alcalans | Valencia | | | | | | | | | | | | | | X | | | | 1 | |
| Total mancomunidades | | | 16 | 0 | 0 | 0 | 0 | 0 | 0 | 1 | 0 | 0 | 0 | 0 | 0 | 0 | 6 | 8 | 0 | 2 | 17 |
| Total entidades locales | | | 83 | 0 | 0 | 0 | 0 | 0 | 1 | 5 | 0 | 2 | 0 | 5 | 0 | 16 | 15 | 41 | 0 | 14 | 99 |



ANEXO 2.6. ENTIDADES LOCALES Y ENTES DEPENDIENTES QUE PRESENTAN INCIDENCIAS EN LAS COMPROBACIONES CONTABLES SOBRE LOS ESTADOS PRESUPUESTARIOS

2.6.2. Entidades dependientes

| Tipo entidad | Denominación | Tipo entidad principal | Denominación ent. principal | Provincia | 1 | 2 | 3 | 4 | 5 | 6 | 7 | 8 | 9 | 10 | 11 | 12 | 13 | 14 | 15 | 16 | 17 | Total | | | | |
|-------------------------------------|--|------------------------|-----------------------------|-----------|-----------|----------|----------|----------|----------|----------|----------|----------|----------|----------|----------|----------|----------|----------|----------|-----------|----------|----------|-----------|----------|----------|----------|
| Consorcio | Comarcal de Servicios Sociales de l'Horta Nord | Ayuntamiento | Alboraya | Valencia | | | | | | | | | | | | | | X | X | | | 2 | | | | |
| Consorcio | Concesionario de Aguas del Pla de l'Arc | Diputación Provincial | Castellón | Castellón | | | | | | | | | | | | | | | X | | | 1 | | | | |
| Consorcio | de la Ribera | Mancomunidad | Ribera Alta | Valencia | | | | | | | | | | | | | | | X | | | 1 | | | | |
| Consorcio | Desarrollo Económico de la Vega Baja | Diputación Provincial | Alicante | Alicante | | | | | | | | | | | | | | | X | | | 1 | | | | |
| Consorcio | Ejecución de las Previsiones del Plan Zonal de Residuos de la Zona 6, Área de Gestión A1 | Diputación Provincial | Alicante | Alicante | | | | | | | | | | | | | | | X | | | 1 | | | | |
| Consorcio | Esports Horta | Ayuntamiento | Torrent | Valencia | | | | | | | | | | | X | | | | | | | 1 | | | | |
| Consorcio | Matadero La Plana | Diputación Provincial | Castellón | Castellón | | | | | | | | | | | | | | | X | | | 1 | | | | |
| Consorcio | Matadero Zona Norte | Diputación Provincial | Castellón | Castellón | | | | | | | | | | | | | | X | | | | 1 | | | | |
| Total consorcios | | | | | 8 | 0 | 0 | 0 | 0 | 0 | 0 | 0 | 0 | 0 | 0 | 0 | 0 | 0 | 1 | 0 | 0 | 2 | 6 | 0 | 0 | 9 |
| Organismo autónomo | Centro Mpal. de las Artes Rafael Martí de Viciana | Ayuntamiento | Burriana | Castellón | | | | | | | | | | | | | | X | X | | | 2 | | | | |
| Organismo autónomo | Conservatori de Música | Ayuntamiento | Silla | Valencia | | | | | | | | | | | | | | | X | | | 1 | | | | |
| Organismo autónomo | Escuela y Banda de Música | Ayuntamiento | Villena | Alicante | | | | | | | | | | | | | X | | X | | | 2 | | | | |
| Organismo autónomo | Fundación Municipal Deportiva | Ayuntamiento | Villena | Alicante | | | | | | | | | | | | | | | X | | | 1 | | | | |
| Organismo autónomo | Fundación Pública Guardería Infantil La Glorieta | Ayuntamiento | Pedreguer | Alicante | | | | | | | | | | | | X | | | | | | 1 | | | | |
| Organismo autónomo | Patronato Municipal de la Vivienda | Ayuntamiento | Alicante | Alicante | | | | | | | | | | | | X | | | X | | | 2 | | | | |
| Organismo autónomo | Patronato Municipal de Turismo de Morella | Ayuntamiento | Morella | Castellón | | | | | | | | | | | | | | | X | | | 1 | | | | |
| Total organismos autónomos | | | | | 7 | 0 | 0 | 0 | 0 | 0 | 0 | 0 | 0 | 0 | 0 | 0 | 0 | 3 | 1 | 6 | 0 | 0 | 10 | | | |
| Total entidades dependientes | | | | | 15 | 0 | 0 | 0 | 0 | 0 | 0 | 0 | 0 | 0 | 0 | 1 | 0 | 3 | 3 | 12 | 0 | 0 | 19 | | | |



ANEXO 2.7. ENTIDADES LOCALES Y ENTES DEPENDIENTES QUE PRESENTAN INCIDENCIAS EN LAS COMPROBACIONES CONTABLES SOBRE EL BALANCE Y LA CUENTA DE RESULTADOS

2.7.1. Entidades locales

| Tipo entidad | Denominación | Provincia | 1 | 2 | 3 | 4 | 5 | 6 | Total |
|--------------|-------------------------|-----------|---|---|---|---|---|---|-------|
| Ayuntamiento | Ador | Valencia | | | X | | | | 1 |
| Ayuntamiento | Alaquàs | Valencia | | | | | X | | 1 |
| Ayuntamiento | Albatera | Alicante | | | X | | | | 1 |
| Ayuntamiento | Alboraya | Valencia | | | | | X | | 1 |
| Ayuntamiento | Almassora | Castellón | | | | | X | | 1 |
| Ayuntamiento | Almenara | Castellón | | | X | | | | 1 |
| Ayuntamiento | Aspe | Alicante | | | X | | | | 1 |
| Ayuntamiento | Bellús | Valencia | | | | | X | | 1 |
| Ayuntamiento | Benafígos | Castellón | | | | | X | | 1 |
| Ayuntamiento | Benagéber | Valencia | | | X | | | | 1 |
| Ayuntamiento | Benassal | Castellón | | | X | | | | 1 |
| Ayuntamiento | Beneixama | Alicante | | | X | | | | 1 |
| Ayuntamiento | Benimuslem | Valencia | | | X | | | | 1 |
| Ayuntamiento | Benissuera | Valencia | | | | | X | | 1 |
| Ayuntamiento | Benitachell | Alicante | | | X | | | | 1 |
| Ayuntamiento | Bonrepòs i Mirambell | Valencia | | | | | | X | 1 |
| Ayuntamiento | Borriol | Castellón | | | | | X | | 1 |
| Ayuntamiento | Buñol | Valencia | | | X | | | | 1 |
| Ayuntamiento | Cabanes | Castellón | | | X | | | | 1 |
| Ayuntamiento | Càlig | Castellón | | | X | | | | 1 |
| Ayuntamiento | Canet lo Roig | Castellón | | | | | X | | 1 |
| Ayuntamiento | Càrcer | Valencia | | | X | | | | 1 |
| Ayuntamiento | Castelló | Valencia | X | | | | | | 1 |
| Ayuntamiento | Catí | Castellón | | | X | | | | 1 |
| Ayuntamiento | Chilches | Castellón | | | | | | X | 1 |
| Ayuntamiento | El Ràfol d'Almúnia | Alicante | | | X | | | | 1 |
| Ayuntamiento | Enguera | Valencia | | | X | | X | | 2 |
| Ayuntamiento | Fageca | Alicante | | | | | X | | 1 |
| Ayuntamiento | Foios | Valencia | | | X | | | | 1 |
| Ayuntamiento | Fontanars dels Alforins | Valencia | | | X | | | | 1 |
| Ayuntamiento | Granja de Rocamora | Alicante | | | | | X | | 1 |
| Ayuntamiento | Higueruelas | Valencia | | | X | | | | 1 |
| Ayuntamiento | La Nucia | Alicante | | | X | | | | 1 |
| Ayuntamiento | La Vall d'Uixó | Castellón | | | | | X | | 1 |
| Ayuntamiento | Les Coves de Vinromá | Castellón | | | | | X | | 1 |
| Ayuntamiento | Llaurí | Valencia | | | | | X | | 1 |
| Ayuntamiento | Lorcha | Alicante | | | | | X | | 1 |



| Tipo entidad | Denominación | Provincia | 1 | 2 | 3 | 4 | 5 | 6 | Total |
|--------------------------------|-----------------------------|-----------|----------|----------|-----------|----------|-----------|----------|-----------|
| Ayuntamiento | Lucena del Cid | Castellón | | | | | X | | 1 |
| Ayuntamiento | Ludiente | Castellón | | | | | X | | 1 |
| Ayuntamiento | Manises | Valencia | | | X | | | | 1 |
| Ayuntamiento | Montanejos | Castellón | | | X | | | | 1 |
| Ayuntamiento | Montesa | Valencia | | | X | | | | 1 |
| Ayuntamiento | Montichelvo | Valencia | | | X | | | | 1 |
| Ayuntamiento | Morella | Castellón | | | X | | | | 1 |
| Ayuntamiento | Navajas | Castellón | | | | | X | | 1 |
| Ayuntamiento | Onda | Castellón | | | X | | | | 1 |
| Ayuntamiento | Orxeta | Alicante | | | X | | | | 1 |
| Ayuntamiento | Palanques | Castellón | | | | | X | | 1 |
| Ayuntamiento | Paterna | Valencia | | X | X | | | X | 3 |
| Ayuntamiento | Rafelbunyol | Valencia | | | | | X | | 1 |
| Ayuntamiento | Ribesalbes | Castellón | | | X | | | | 1 |
| Ayuntamiento | Rossell | Castellón | X | | | | | | 1 |
| Ayuntamiento | Sollana | Valencia | | | X | | | X | 2 |
| Ayuntamiento | Teresa | Castellón | | | X | | | | 1 |
| Ayuntamiento | Torreblanca | Castellón | | | X | | | | 1 |
| Ayuntamiento | Torrevieja | Alicante | | | X | | | | 1 |
| Ayuntamiento | Traiguera | Castellón | | | X | | | | 1 |
| Ayuntamiento | Vallibona | Castellón | | | | | X | | 1 |
| Ayuntamiento | Villores | Castellón | | | | | X | | 1 |
| Ayuntamiento | Zorita del Maestrazgo | Castellón | | | | | X | | 1 |
| Total ayuntamientos | | 60 | 2 | 1 | 34 | 0 | 23 | 4 | 64 |
| Mancomunidad | Callosa d'en Sarriá y Otros | Alicante | | | X | | | | 1 |
| Mancomunidad | Castelló-Nord | Castellón | X | | | | | | 1 |
| Mancomunidad | Rincón de Ademuz | Valencia | | | | X | X | | 2 |
| Total mancomunidades | | 3 | 1 | 0 | 1 | 1 | 1 | 0 | 4 |
| Total entidades locales | | 63 | 3 | 1 | 35 | 1 | 24 | 4 | 68 |



ANEXO 2.7. ENTIDADES LOCALES Y ENTES DEPENDIENTES QUE PRESENTAN INCIDENCIAS EN LAS COMPROBACIONES CONTABLES SOBRE EL BALANCE Y LA CUENTA DE RESULTADOS

2.7.2. Entidades dependientes

| Tipo entidad | Denominación | Tipo entidad principal | Denominación ent. principal | Provincia | 1 | 2 | 3 | 4 | 5 | 6 | Total | |
|-------------------------------------|--|------------------------|-----------------------------|-----------|----------|----------|----------|----------|----------|----------|----------|----------|
| Organismo autónomo | Consell Local Agrari | Ayuntamiento | Sagunto | Valencia | | | X | | | | 1 | |
| Organismo autónomo | Escuela y Banda de Música | Ayuntamiento | Villena | Alicante | | | | | X | | 1 | |
| Organismo autónomo | Fundació Esportiva Municipal de Torrent | Ayuntamiento | Torrent | Valencia | | | X | | | | 1 | |
| Organismo autónomo | Fundación Pública Guardería Infantil La Glorieta | Ayuntamiento | Pedreguer | Alicante | | | | | X | | 1 | |
| Organismo autónomo | Institut Municipal de Cultura de Meliana | Ayuntamiento | Meliana | Valencia | | | | | | X | 1 | |
| Organismo autónomo | Patronato Escuela de Música | Ayuntamiento | Morella | Castellón | | | X | | | | 1 | |
| Total organismos autónomos | | | | | 6 | 0 | 0 | 3 | 0 | 2 | 1 | 6 |
| Total entidades dependientes | | | | | 6 | 0 | 0 | 3 | 0 | 2 | 1 | 6 |



ANEXO 2.8. SECTOR PÚBLICO EMPRESARIAL LOCAL. ENTIDADES QUE REFLEJAN PÉRDIDAS EN EL EJERCICIO 2020 (importe en euros)

| Tipo entidad | Denominación | Tipo entidad principal | Denominación ent. principal | Provincia | Resultado |
|--|---|------------------------|-----------------------------|-----------|-------------|
| Rntidad pública empresarial | Aigües i Sanejament | Ayuntamiento | Sueca | Valencia | -211.327 |
| Total entidades públicas empresariales | | 1 | | | |
| Sociedad mercantil 100% K | Empresa Municipal de Transportes, SA | Ayuntamiento | Valencia | Valencia | -18.497.387 |
| Sociedad mercantil 100% K | Pemsa, SA | Ayuntamiento | Moncada | Valencia | -379.561 |
| Sociedad mercantil 100% K | Empleo, Estudios y Formación, SL | Ayuntamiento | Burjassot | Valencia | -222.339 |
| Sociedad mercantil 100% K | Orihuela Cultural, SL | Ayuntamiento | Orihuela | Alicante | -214.499 |
| Sociedad mercantil 100% K | Sogesna, SLU | Ayuntamiento | Navarrés | Valencia | -166.150 |
| Sociedad mercantil 100% K | Emsevall, SL | Ayuntamiento | La Vall d'Uixó | Castellón | -100.236 |
| Sociedad mercantil 100% K | Procarsa, SA | Ayuntamiento | Carcaixent | Valencia | -55.515 |
| Sociedad mercantil 100% K | Aigua de Benassal, SA | Ayuntamiento | Benassal | Castellón | -45.302 |
| Sociedad mercantil 100% K | Empresa Municipal Urbanizadora de Cullera, SA | Ayuntamiento | Cullera | Valencia | -29.163 |
| Sociedad mercantil 100% K | Promoción Económica de Moixent, SA | Ayuntamiento | Mogente | Valencia | -20.182 |
| Sociedad mercantil 100% K | Nous Espais, SA | Ayuntamiento | Torrent | Valencia | -15.244 |
| Sociedad mercantil 100% K | Marina de Las Dunas, SA | Ayuntamiento | Guardamar del Segura | Alicante | -13.603 |
| Sociedad mercantil 100% K | Societat per a la Promoció de la Vall d'Albaida, SA | Mancomunidad | La Vall d'Albaida | Valencia | -6.090 |
| Sociedad mercantil 100% K | Servicios Empresariales del Palancia, SL | Ayuntamiento | Castellnovo | Castellón | -683 |
| Sociedad mercantil 100% K | Personas y Ciudad, SA | Ayuntamiento | Sant Joan d'Alacant | Alicante | -647 |
| Sociedad mercantil 100% K | Somusal, SLU | Ayuntamiento | Albatera | Alicante | -90 |
| Total sociedades mercantiles 100% K | | 16 | | | |
| Sociedad mercantil 50%<K<100% | Actuacions Ambientals Integrals, SL | Ayuntamiento | Gandia | Valencia | -75.083 |
| Sociedad mercantil 50%<K<100% | Alboraya Marina Nova, SL | Ayuntamiento | Alboraya | Valencia | -1.008 |
| Total sociedades mercantiles 50%<K<100% | | 2 | | | |
| Total sector empresarial local | | 19 | | | |



ANEXO 2.9. SECTOR PÚBLICO EMPRESARIAL LOCAL. ENTIDADES QUE PRESENTAN INCIDENCIAS EN LAS COMPROBACIONES EN SUS ESTADOS CONTABLES

| Tipo entidad | Denominación | Tipo entidad principal | Denominación ent. principal | Provincia | 1 | 2 | Total |
|---|--|------------------------|-----------------------------|-----------|-----------|----------|-----------|
| Entidad pública empresarial | Loriguilla Residencial e Industrial Sociedad Urbanística Municipal, SL | Ayuntamiento | Loriguilla | Valencia | X | | 1 |
| Total entidades públicas empresariales | | | | | 1 | 0 | 1 |
| Sociedad mercantil 100% K | Actuaciones Urbanas de Valencia, SA | Ayuntamiento | Valencia | Valencia | X | | 1 |
| Sociedad mercantil 100% K | Benessermu, SA | Ayuntamiento | Benetússer | Valencia | X | | 1 |
| Sociedad mercantil 100% K | Desarrollo Municipal, SA | Ayuntamiento | Altea | Alicante | X | | 1 |
| Sociedad mercantil 100% K | Divalterra, SA | Diputación provincial | Valencia | Valencia | X | X | 2 |
| Sociedad mercantil 100% K | Empresa Gestión Urbanística y Servicios Alboraya, SA | Ayuntamiento | Alboraya | Valencia | X | | 1 |
| Sociedad mercantil 100% K | Empresa Municipal de Transportes, SA | Ayuntamiento | Valencia | Valencia | X | | 1 |
| Sociedad mercantil 100% K | Empresa Municipal de Urbanizaciones de Elda, SA | Ayuntamiento | Elda | Alicante | | X | 1 |
| Sociedad mercantil 100% K | Empresa Municipal del Suelo y la Vivienda de Mutxamel, SL | Ayuntamiento | Mutxamel | Alicante | X | X | 2 |
| Sociedad mercantil 100% K | Empresa Municipal Suelo de Paterna, SA | Ayuntamiento | Paterna | Valencia | | X | 1 |
| Sociedad mercantil 100% K | Geonet Territorial, SAU | Diputación provincial | Alicante | Alicante | X | | 1 |
| Sociedad mercantil 100% K | Gestión Sagunto, SA | Ayuntamiento | Sagunto | Valencia | X | | 1 |
| Sociedad mercantil 100% K | Personas y Ciudad, SA | Ayuntamiento | Sant Joan d'Alacant | Alicante | X | | 1 |
| Sociedad mercantil 100% K | Procarsa, SA | Ayuntamiento | Carcaixent | Valencia | X | | 1 |
| Sociedad mercantil 100% K | Promoción Económica de Xàtiva, SA | Ayuntamiento | Xàtiva | Valencia | X | | 1 |
| Sociedad mercantil 100% K | Promociones e Iniciativas Municipales de Elche, SA | Ayuntamiento | Elche | Alicante | X | | 1 |
| Sociedad mercantil 100% K | Serveis Públics Beneixida, SL | Ayuntamiento | Beneixida | Valencia | X | | 1 |
| Sociedad mercantil 100% K | Societat per a la Promoció de la Vall d'Albaida, SA | Mancomunidad | La Vall d'Albaida | Valencia | X | | 1 |
| Sociedad mercantil 100% K | Urbanística Polígono Industrial Puente Alto, SL | Ayuntamiento | Orihuela | Alicante | X | | 1 |
| Total sociedades mercantiles 100% K | | | | | 18 | 4 | 20 |



| Tipo entidad | Denominación | Tipo entidad principal | Denominación ent. principal | Provincia | 1 | 2 | Total | |
|--|---|------------------------|-----------------------------|-----------|-----------|-----------|----------|-----------|
| Sociedad mercantil 50%<K<100% | Aigües de Cullera, SA | Ayuntamiento | Cullera | Valencia | X | | 1 | |
| Sociedad mercantil 50%<K<100% | Aigües de l'Horta | Ayuntamiento | Torrent | Valencia | X | | 1 | |
| Sociedad mercantil 50%<K<100% | Aigües i Sanejament d'Elx, SA | Ayuntamiento | Elche | Alicante | X | | 1 | |
| Sociedad mercantil 50%<K<100% | Empresa General Valenciana del Agua, SA (EGEVASA) | Diputación provincial | Valencia | Valencia | X | | 1 | |
| Sociedad mercantil 50%<K<100% | Empresa Mixta Aigües Municipals de Paterna, SA | Ayuntamiento | Paterna | Valencia | X | | 1 | |
| Sociedad mercantil 50%<K<100% | Gestión Integral Residuos Sólidos, SA (GIRSA) | Diputación provincial | Valencia | Valencia | X | | 1 | |
| Sociedad mercantil 50%<K<100% | Mercalicante, SA | Ayuntamiento | Alicante | Alicante | X | | 1 | |
| Total sociedades mercantiles 50%<K<100% | | | | | 7 | 7 | 0 | 7 |
| Total sector empresarial local | | | | | 26 | 24 | 4 | 28 |



ANEXO 2.10. ENTIDADES NO INSCRITAS EN LA PLATAFORMA DE RENDICIÓN DE CUENTAS, CON OBLIGACIÓN DE RENDIR LAS CUENTAS CORRESPONDIENTES AL EJERCICIO 2020 (fuente: INVENS)

| Tipo de ente | Nombre | Adscripción | Tipo ente principal | Ente principal | Ámbito territorial |
|--------------------------|--|------------------|---------------------|----------------------|--------------------|
| Consorcio | Consorcio de Formación de Personas Adultas | Adscrito | Ayuntamiento | Segorbe | Castellón |
| Consorcio | Consorci de Pobles Menuts dels Ports | Adscrito | Ayuntamiento | Castellfort | Castellón |
| Consorcio | Consorci d'Explotació Conjunta del Pou de "Les Llargueres" | Adscrito | Ayuntamiento | Villafranca del Cid | Castellón |
| Consorcio | Consorci Forestal del Túria | (1) A determinar | - | - | Valencia |
| Consorcio | Consorci Gestor del Paisatge Protegit de la Desembocadura del Riu Millars | A determinar | - | - | Castellón |
| Consorcio | Consorci per a la Promoció de la Cultura Musical a Alaquàs | (1) Adscrito | Ayuntamiento | Alaquàs | Valencia |
| Consorcio | Consorci per a la Restauració, Conservació i Utilització del Monestir Sant Miquel dels Reis | (1) A determinar | - | - | Valencia |
| Consorcio | Consorci per a l'Execució de les Previsions del Pla Tècnic de Televisió Digital Ontinyent-Xàtiva | (1) Adscrito | Ayuntamiento | Xàtiva | Valencia |
| Consorcio | Consorcio para el Fomento y Desarrollo Integral de la Comarca de la Serranía | (1) A determinar | - | - | Valencia |
| Consorcio | Consorci Servei de Subministrament d'Aigua Partida de Dalt de les Coves i de Tírig | (1) Adscrito | Ayuntamiento | Les Coves de Vinromà | Castellón |
| Consorcio | Consorci Teatres de Castelló | (1) A determinar | - | - | Castellón |
| Consorcio | Consorci Turístic i Cultural de la Mancomunitat de Municipis de la Safor | (1) Adscrito | Mancomunidad | La Safor | Valencia |
| Total consorcios | | | | | 12 |
| Fundación | Fundació Carles Salvador de la Comunitat Valenciana | Adscrito | Ayuntamiento | Benassal | Castellón |
| Fundación | Fundació de la Comunitat Valenciana de Patrimoni Industrial i Memòria Obrera de Port de Sagunt | Adscrito | Ayuntamiento | Sagunto | Valencia |
| Fundación | Fundació de la Comunitat Valenciana per a la Promoció de l'Esport Local de Paterna | Adscrito | Ayuntamiento | Paterna | Valencia |
| Fundación | Fundació Municipal 50 Sexennis | (1) Adscrito | Ayuntamiento | Morella | Castellón |
| Total fundaciones | | | | | 4 |



| Tipo de ente | Nombre | Adscripción | Tipo ente principal | Ente principal | Ámbito territorial |
|---|--|------------------|-----------------------------------|--|----------------------|
| Organismo autónomo | Museu Arqueològic | (1) Adscrito | Ayuntamiento | Vilafamés | Castellón |
| Total organismos autónomos | | | | | 1 |
| Otra institución sin fin de lucro | Associació "Col·lecció Art Segle XX" | (1) A determinar | - | - | Alicante |
| Otra institución sin fin de lucro | Associació Maestrat-Plana Alta LEADER 1420 | Principal | Otra institución sin fin de lucro | Associació Maestrat-Plana Alta LEADER 1420 | Castellón |
| Otra institución sin fin de lucro | Associació Xarxa de Municipis cap a la sostenibilitat | A determinar | - | - | Valencia |
| Otra institución sin fin de lucro | Xarxa Valenciana de Ciutats per la Innovació | Principal | Otra institución sin fin de lucro | Xarxa Valenciana de Ciutats per la Innovació | Comunitat Valenciana |
| Total otras instituciones sin fines de lucro | | | | | 4 |
| Sociedad mercantil | Aguas Municipalizadas de Alicante, Empresa Mixta (AMAEM) | Adscrito | Ayuntamiento | Alicante | Alicante |
| Sociedad mercantil | Carns de Morella, SL | Adscrito | Ayuntamiento | Morella | Castellón |
| Sociedad mercantil | Centre Formatiu Morella, SLU | Adscrito | Ayuntamiento | Morella | Castellón |
| Sociedad mercantil | Eléctricas de Vallanca, SLU | Adscrito | Ayuntamiento | Vallanca | Valencia |
| Sociedad mercantil | Empresa Mixta Municipal de Abastecimiento y Servicios de Calpe, SA | A determinar | - | - | Alicante |
| Sociedad mercantil | Empresa Municipal de Viviendas y Suelo de Alquerías, SA (EMUVISAL) | (1) Adscrito | Ayuntamiento | Alquerías del Niño Perdido | Castellón |
| Sociedad mercantil | Fent de Tot, SLU | Adscrito | Ayuntamiento | València | Valencia |
| Sociedad mercantil | Fet de Vidre, SLU | Adscrito | Ayuntamiento | València | Valencia |
| Sociedad mercantil | Iniciativa Promoció del Tint de Morella, SL | Adscrito | Ayuntamiento | Morella | Castellón |
| Sociedad mercantil | Iniciatives Turístiques Morella, SLU | Adscrito | Ayuntamiento | Morella | Castellón |



| Tipo de ente | Nombre | Adscripción | Tipo ente principal | Ente principal | Ámbito territorial |
|-------------------------------------|---|--------------|---------------------|-------------------|--------------------|
| Sociedad mercantil | Parc Miner del Maestrat, SL | A determinar | - | - | Castellón |
| Sociedad mercantil | Patrimonio Público de Catral, SLU | Adscrito | Ayuntamiento | Catral | Alicante |
| Sociedad mercantil | Promoció d'Energies Renovables de Morella, SL | Adscrito | Ayuntamiento | Morella | Castellón |
| Sociedad mercantil | Promoció i Desenvolupament de Forcall, SLU | Adscrito | Ayuntamiento | Forcall | Castellón |
| Sociedad mercantil | Servicios y Suministros Municipales Aras, SL | Adscrito | Ayuntamiento | Aras de los Olmos | Valencia |
| Sociedad mercantil | Servicios y Suministros Municipales de Chulilla, SL | Adscrito | Ayuntamiento | Chulilla | Valencia |
| Total sociedades mercantiles | | | | | 16 |
| Total entidades dependientes | | | | | 37 |

(1) Sin actividad.



ANEXO 2.11. EVOLUCIÓN DEL SALDO DE LA CUENTA 413, "ACREEDORES POR OPERACIONES PENDIENTES DE APLICAR A PRESUPUESTO" (importe en euros)

2.11.1. Entidades locales

| Tipo entidad | Denominación | Provincia | 2019 | 2020 | Diferencia |
|--------------|------------------------|-----------|------------|------------|------------|
| Ayuntamiento | Ademuz | Valencia | 30.993 | 30.993 | 0 |
| Ayuntamiento | Ador | Valencia | 0 | 4.604 | 4.604 |
| Ayuntamiento | Agost | Alicante | 2.827 | 10.604 | 7.777 |
| Ayuntamiento | Aielo de Rugat | Valencia | 1.529 | 1.529 | 0 |
| Ayuntamiento | Aigües | Alicante | 315.558 | 248.196 | -67.361 |
| Ayuntamiento | Aín | Castellón | 0 | 116.034 | 116.034 |
| Ayuntamiento | Alaquàs | Valencia | 128.921 | 34.425 | -94.496 |
| Ayuntamiento | Albaida | Valencia | 38.790 | 304.150 | 265.360 |
| Ayuntamiento | Albalat de la Ribera | Valencia | 0 | 6.735 | 6.735 |
| Ayuntamiento | Albalat dels Sorells | Valencia | 19.543 | 19.543 | 0 |
| Ayuntamiento | Albalat dels Tarongers | Valencia | 0 | 8.518 | 8.518 |
| Ayuntamiento | Albatera | Alicante | 186.076 | 113.324 | -72.752 |
| Ayuntamiento | Alberic | Valencia | 28.026 | 6.803 | -21.223 |
| Ayuntamiento | Albocàsser | Castellón | 924.005 | 833.985 | -90.020 |
| Ayuntamiento | Alborache | Valencia | 0 | 34.425 | 34.425 |
| Ayuntamiento | Alboraya | Valencia | 37.528.073 | 32.584.748 | -4.943.325 |
| Ayuntamiento | Alcalalí | Alicante | 37.492 | 0 | -37.492 |
| Ayuntamiento | Alcoleja | Alicante | 1.049 | 2.085 | 1.037 |
| Ayuntamiento | Alcoy | Alicante | 1.145.625 | 166.384 | -979.242 |
| Ayuntamiento | Alcublas | Valencia | 0 | 38.534 | 38.534 |
| Ayuntamiento | Alcudia de Veo | Castellón | 18.395 | 0 | -18.395 |
| Ayuntamiento | Aldaia | Valencia | 953.025 | 910.194 | -42.832 |
| Ayuntamiento | Alfafar | Valencia | 13.764 | 28.107 | 14.343 |
| Ayuntamiento | Alfara de la Baronia | Valencia | 11.621 | 11.621 | 0 |
| Ayuntamiento | Alfara del Patriarca | Valencia | 35.726 | 35.726 | 0 |
| Ayuntamiento | Alfarp | Valencia | 0 | 32.851 | 32.851 |
| Ayuntamiento | Alfondeguilla | Castellón | 23.250 | 2.397 | -20.853 |
| Ayuntamiento | Algar de Palancia | Valencia | 0 | 1.816 | 1.816 |
| Ayuntamiento | Algímia d'Alfara | Valencia | 14.745 | 5.442 | -9.303 |
| Ayuntamiento | Algímia de Almonacid | Castellón | 5.123 | 45.931 | 40.808 |
| Ayuntamiento | Alginet | Valencia | 43.880 | 23.240 | -20.640 |
| Ayuntamiento | Algorfa | Alicante | 267.887 | 93.966 | -173.921 |
| Ayuntamiento | Algueña | Alicante | 58.932 | 72.085 | 13.153 |
| Ayuntamiento | Alicante | Alicante | 205.668 | 10.953.031 | 10.747.363 |
| Ayuntamiento | Almàssera | Valencia | 233.949 | 70.699 | -163.250 |
| Ayuntamiento | Almassora | Castellón | 508.958 | 624.689 | 115.731 |
| Ayuntamiento | Almiserà | Valencia | 653 | 653 | 0 |
| Ayuntamiento | Almoradí | Alicante | 0 | 4.145 | 4.145 |



| Tipo entidad | Denominación | Provincia | 2019 | 2020 | Diferencia |
|--------------|---------------------------|-----------|-----------|-----------|------------|
| Ayuntamiento | Almudaina | Alicante | 520 | 46 | -474 |
| Ayuntamiento | Almussafes | Valencia | 9.336 | 0 | -9.336 |
| Ayuntamiento | Altea | Alicante | 732.055 | 165.613 | -566.442 |
| Ayuntamiento | Altura | Castellón | 262.897 | 323.848 | 60.951 |
| Ayuntamiento | Alzira | Valencia | 0 | 3.910 | 3.910 |
| Ayuntamiento | Arañuel | Castellón | 124.980 | 39.606 | -85.374 |
| Ayuntamiento | Aras de los Olmos | Valencia | 76.254 | 86.473 | 10.219 |
| Ayuntamiento | Argelita | Castellón | 0 | 25.368 | 25.368 |
| Ayuntamiento | Aspe | Alicante | 218.835 | 100.546 | -118.289 |
| Ayuntamiento | Ayora | Valencia | 76.708 | 0 | -76.708 |
| Ayuntamiento | Barracas | Castellón | 36.682 | 38.754 | 2.073 |
| Ayuntamiento | Barx | Valencia | 3.620 | 12.809 | 9.189 |
| Ayuntamiento | Bellreguard | Valencia | 342 | 0 | -342 |
| Ayuntamiento | Bellús | Valencia | 143.628 | 256.952 | 113.324 |
| Ayuntamiento | Benafer | Castellón | 0 | 551 | 551 |
| Ayuntamiento | Benafigos | Castellón | 6.208 | 1.885 | -4.323 |
| Ayuntamiento | Benagéber | Valencia | 48.435 | 0 | -48.435 |
| Ayuntamiento | Benaguasil | Valencia | 698.724 | 74.146 | -624.579 |
| Ayuntamiento | Benasau | Alicante | 24.570 | 844 | -23.726 |
| Ayuntamiento | Benassal | Castellón | 7.559 | 7.905 | 346 |
| Ayuntamiento | Benavites | Valencia | 3.324 | 424 | -2.901 |
| Ayuntamiento | Benejúzar | Alicante | 19.020 | 13.434 | -5.586 |
| Ayuntamiento | Benetússer | Valencia | 32.279 | 37.393 | 5.114 |
| Ayuntamiento | Benferri | Alicante | 230.506 | 93.618 | -136.888 |
| Ayuntamiento | Beniardà | Alicante | 8.832 | 0 | -8.832 |
| Ayuntamiento | Beniarjó | Valencia | 11.812 | 23.686 | 11.874 |
| Ayuntamiento | Beniarrés | Alicante | 36.968 | 0 | -36.968 |
| Ayuntamiento | Beniatjar | Valencia | 0 | 6.595 | 6.595 |
| Ayuntamiento | Benicarló | Castellón | 1.124.999 | 1.379.201 | 254.202 |
| Ayuntamiento | Benicasim | Castellón | 5.127 | 30.736 | 25.609 |
| Ayuntamiento | Benicolet | Valencia | 4.315 | 7.992 | 3.676 |
| Ayuntamiento | Benidorm | Alicante | 7.789 | 7.789 | 0 |
| Ayuntamiento | Benifaió | Valencia | 55.725 | 42.052 | -13.674 |
| Ayuntamiento | Benifairó de la Valldigna | Valencia | 0 | 13.433 | 13.433 |
| Ayuntamiento | Benifairó de les Valls | Valencia | 2.692 | 0 | -2.692 |
| Ayuntamiento | Benifato | Alicante | 1.292 | 0 | -1.292 |
| Ayuntamiento | Beniflá | Valencia | 0 | 4.129 | 4.129 |
| Ayuntamiento | Benigànim | Valencia | 92.203 | 122.879 | 30.677 |
| Ayuntamiento | Benijófar | Alicante | 631.268 | 348.178 | -283.090 |
| Ayuntamiento | Benilloba | Alicante | 795 | 31.993 | 31.199 |
| Ayuntamiento | Benillup | Alicante | 0 | 2.024 | 2.024 |
| Ayuntamiento | Benimantell | Alicante | 0 | 1.522 | 1.522 |



| Tipo entidad | Denominación | Provincia | 2019 | 2020 | Diferencia |
|--------------|-------------------------|-----------|-----------|-----------|------------|
| Ayuntamiento | Benimassot | Alicante | 0 | 26.435 | 26.435 |
| Ayuntamiento | Benimeli | Alicante | 35.685 | 4.098 | -31.587 |
| Ayuntamiento | Benirredrà | Valencia | 79.446 | 9.540 | -69.906 |
| Ayuntamiento | Benissa | Alicante | 228.270 | 101.040 | -127.231 |
| Ayuntamiento | Benissanó | Valencia | 21.575 | 116.907 | 95.332 |
| Ayuntamiento | Benissoda | Valencia | 5.619 | 5.619 | 0 |
| Ayuntamiento | Benissuera | Valencia | 0 | 347.294 | 347.294 |
| Ayuntamiento | Benitachell | Alicante | 13.103 | 113.539 | 100.436 |
| Ayuntamiento | Benlloc | Castellón | 14.665 | 0 | -14.665 |
| Ayuntamiento | Bétera | Valencia | 679.577 | 811.476 | 131.899 |
| Ayuntamiento | Betxí | Castellón | 291.493 | 245.892 | -45.600 |
| Ayuntamiento | Bigastro | Alicante | 39.282 | 47.079 | 7.797 |
| Ayuntamiento | Bolbaite | Valencia | 1.699 | 0 | -1.699 |
| Ayuntamiento | Borriol | Castellón | 65.634 | 119.359 | 53.725 |
| Ayuntamiento | Bufali | Valencia | 88.802 | 93.729 | 4.927 |
| Ayuntamiento | Buñol | Valencia | 106.139 | 106.139 | 0 |
| Ayuntamiento | Burjassot | Valencia | 1.214.011 | 157.885 | -1.056.127 |
| Ayuntamiento | Burriana | Castellón | 0 | 1.016.074 | 1.016.074 |
| Ayuntamiento | Busot | Alicante | 21.399 | 20.850 | -548 |
| Ayuntamiento | Cabanes | Castellón | 1.043 | 3.348 | 2.305 |
| Ayuntamiento | Calles | Valencia | 239.395 | 5.850 | -233.544 |
| Ayuntamiento | Callosa de Segura | Alicante | 0 | 300.016 | 300.016 |
| Ayuntamiento | Callosa d'en Sarrià | Alicante | 4.452 | 23.625 | 19.173 |
| Ayuntamiento | Calp | Alicante | 312.812 | 574.885 | 262.073 |
| Ayuntamiento | Camporrobles | Valencia | 3.300 | 3.300 | 0 |
| Ayuntamiento | Canet d'en Berenguer | Valencia | 367.705 | 128.310 | -239.395 |
| Ayuntamiento | Carcaixent | Valencia | 546.760 | 441.835 | -104.925 |
| Ayuntamiento | Carlet | Valencia | 406.256 | 67.705 | -338.551 |
| Ayuntamiento | Casas Bajas | Valencia | 3.630 | 11.768 | 8.138 |
| Ayuntamiento | Castalla | Alicante | 54.345 | 150.321 | 95.975 |
| Ayuntamiento | Castell de Castells | Alicante | 20.876 | 14.480 | -6.396 |
| Ayuntamiento | Castellnovo | Castellón | 65.197 | 65.197 | 0 |
| Ayuntamiento | Castelló | Valencia | 196.362 | 161.606 | -34.756 |
| Ayuntamiento | Castelló de Rugat | Valencia | 1.730 | 1.730 | 0 |
| Ayuntamiento | Castelló de la Plana | Castellón | 230.000 | 120.770 | -109.230 |
| Ayuntamiento | Castielfabib | Valencia | 347.048 | 98.794 | -248.254 |
| Ayuntamiento | Castillo de Villamalefa | Castellón | 1.809 | 599 | -1.210 |
| Ayuntamiento | Catarroja | Valencia | 175.971 | 370.880 | 194.909 |
| Ayuntamiento | Catral | Alicante | 144.212 | 98.174 | -46.038 |
| Ayuntamiento | Caudete de las Fuentes | Valencia | 134.282 | 146.779 | 12.496 |
| Ayuntamiento | Cerdà | Valencia | 2.925 | 436 | -2.488 |
| Ayuntamiento | Chera | Valencia | 149.408 | 178.246 | 28.839 |



| Tipo entidad | Denominación | Provincia | 2019 | 2020 | Diferencia |
|--------------|-------------------------|-----------|-----------|-----------|------------|
| Ayuntamiento | Cheste | Valencia | 1.803 | 23.677 | 21.874 |
| Ayuntamiento | Chilches | Castellón | 0 | 872 | 872 |
| Ayuntamiento | Chiva | Valencia | 273.851 | 50.319 | -223.532 |
| Ayuntamiento | Chóvar | Castellón | 0 | 123 | 123 |
| Ayuntamiento | Chulilla | Valencia | 242.401 | 228.160 | -14.241 |
| Ayuntamiento | Cirat | Castellón | 76.780 | 16.972 | -59.809 |
| Ayuntamiento | Confrides | Alicante | 475 | 0 | -475 |
| Ayuntamiento | Corbera | Valencia | 0 | 4.864 | 4.864 |
| Ayuntamiento | Cortes de Arenoso | Castellón | 0 | 8.715 | 8.715 |
| Ayuntamiento | Cortes de Pallás | Valencia | 0 | 10.400 | 10.400 |
| Ayuntamiento | Cox | Alicante | 51.515 | 1.388 | -50.127 |
| Ayuntamiento | Crevillent | Alicante | 460.004 | 25.865 | -434.139 |
| Ayuntamiento | Culla | Castellón | 178.295 | 223.887 | 45.592 |
| Ayuntamiento | Cullera | Valencia | 625.933 | 546.504 | -79.430 |
| Ayuntamiento | Daya Nueva | Alicante | 17.304 | 56.200 | 38.896 |
| Ayuntamiento | Daya Vieja | Alicante | 300.227 | 182.472 | -117.755 |
| Ayuntamiento | Dénia | Alicante | 188.757 | 100.491 | -88.266 |
| Ayuntamiento | Dolores | Alicante | 77.700 | 27.251 | -50.449 |
| Ayuntamiento | Domeño | Valencia | 45.728 | 31.374 | -14.354 |
| Ayuntamiento | Dos Aguas | Valencia | 14.462 | 462 | -14.000 |
| Ayuntamiento | El Campello | Alicante | 75.252 | 150.130 | 74.878 |
| Ayuntamiento | El Castell de Guadalest | Alicante | 372.239 | 318.042 | -54.197 |
| Ayuntamiento | Hondón de las Nieves | Alicante | 9.224 | 43.491 | 34.267 |
| Ayuntamiento | El Ràfol d'Almúnia | Alicante | 21.922 | 0 | -21.922 |
| Ayuntamiento | El Real de Gandia | Valencia | 0 | 4.432 | 4.432 |
| Ayuntamiento | El Puig | Valencia | 146.551 | 30.456 | -116.095 |
| Ayuntamiento | El Toro | Castellón | 18.348 | 34.985 | 16.636 |
| Ayuntamiento | El Verger | Alicante | 209.461 | 169.801 | -39.660 |
| Ayuntamiento | Elche | Alicante | 3.093.868 | 5.665.379 | 2.571.511 |
| Ayuntamiento | Elda | Alicante | 44.087 | 121.722 | 77.635 |
| Ayuntamiento | Emperador | Valencia | 3.045 | 568 | -2.477 |
| Ayuntamiento | Enguera | Valencia | 600 | 600 | 0 |
| Ayuntamiento | Estivella | Valencia | 102.871 | 102.871 | 0 |
| Ayuntamiento | Estubeny | Valencia | 0 | 9.768 | 9.768 |
| Ayuntamiento | Fageca | Alicante | 24.750 | 27.010 | 2.261 |
| Ayuntamiento | Faura | Valencia | 23.275 | 1.536 | -21.739 |
| Ayuntamiento | Favara | Valencia | 0 | 5.853 | 5.853 |
| Ayuntamiento | Foios | Valencia | 281.780 | 1.402 | -280.377 |
| Ayuntamiento | Forcall | Castellón | 124.649 | 111.565 | -13.084 |
| Ayuntamiento | Formentera del Segura | Alicante | 17.638 | 0 | -17.638 |
| Ayuntamiento | Fuente la Reina | Castellón | 57.225 | 6.818 | -50.407 |
| Ayuntamiento | Gaianes | Alicante | 0 | 6.362 | 6.362 |



| Tipo entidad | Denominación | Provincia | 2019 | 2020 | Diferencia |
|--------------|---------------------------|-----------|-----------|-----------|------------|
| Ayuntamiento | Gaibiel | Castellón | 96.444 | 3.801 | -92.644 |
| Ayuntamiento | Gandia | Valencia | 377.392 | 785.313 | 407.921 |
| Ayuntamiento | Gata de Gorgos | Alicante | 133.414 | 74.131 | -59.283 |
| Ayuntamiento | Gátova | Valencia | 54.636 | 19.118 | -35.518 |
| Ayuntamiento | Gilet | Valencia | 0 | 123.169 | 123.169 |
| Ayuntamiento | Godella | Valencia | 175.369 | 205.712 | 30.343 |
| Ayuntamiento | Godolleta | Valencia | 107.057 | 60.247 | -46.809 |
| Ayuntamiento | Gorga | Alicante | 13.597 | 0 | -13.597 |
| Ayuntamiento | Granja de Rocamora | Alicante | 3.813 | 5.244 | 1.431 |
| Ayuntamiento | Guadassuar | Valencia | 0 | 12.541 | 12.541 |
| Ayuntamiento | Guardamar de la Safor | Valencia | 4.197 | 4.197 | 0 |
| Ayuntamiento | Guardamar del Segura | Alicante | 344.531 | 135.558 | -208.973 |
| Ayuntamiento | Higueras | Castellón | 0 | 399 | 399 |
| Ayuntamiento | Higueruelas | Valencia | 34.735 | 34.735 | 0 |
| Ayuntamiento | Ibi | Alicante | 50.165 | 135.540 | 85.374 |
| Ayuntamiento | Jacarilla | Alicante | 1 | 0 | -1 |
| Ayuntamiento | Jarafuel | Valencia | 36.384 | 11.484 | -24.900 |
| Ayuntamiento | Jávea | Alicante | 100.954 | 8.944 | -92.011 |
| Ayuntamiento | Jérica | Castellón | 1.751 | 1.751 | 0 |
| Ayuntamiento | L'Alcúdia | Valencia | 86.614 | 0 | -86.614 |
| Ayuntamiento | L'Alcúdia de Crespins | Valencia | 61.944 | 68.303 | 6.359 |
| Ayuntamiento | L'Alqueria de la Comtessa | Valencia | 0 | 6.296 | 6.296 |
| Ayuntamiento | L'Atzúbia | Alicante | 99.939 | 94.323 | -5.616 |
| Ayuntamiento | L'Elia | Valencia | 1.414.635 | 733.458 | -681.176 |
| Ayuntamiento | L'Énova | Valencia | 82.441 | 111.807 | 29.366 |
| Ayuntamiento | La Granja de la Costera | Valencia | 37.236 | 45.904 | 8.668 |
| Ayuntamiento | La Llosa | Castellón | 10.253 | 189 | -10.064 |
| Ayuntamiento | La Nucia | Alicante | 2.166.998 | 2.080.312 | -86.686 |
| Ayuntamiento | La Pobla de Farnals | Valencia | 145.195 | 230.634 | 85.440 |
| Ayuntamiento | La Pobla de Vallbona | Valencia | 535.305 | 161.732 | -373.573 |
| Ayuntamiento | La Pobla del Duc | Valencia | 95.106 | 30.430 | -64.675 |
| Ayuntamiento | La Pobla Llarga | Valencia | 32.436 | 120.911 | 88.474 |
| Ayuntamiento | La Pobla Tornesa | Castellón | 0 | 267 | 267 |
| Ayuntamiento | La Puebla de San Miguel | Valencia | 6.286 | 10.395 | 4.109 |
| Ayuntamiento | La Romana | Alicante | 9.355 | 0 | -9.355 |
| Ayuntamiento | La Salzadella | Castellón | 0 | 9.498 | 9.498 |
| Ayuntamiento | La Serratella | Castellón | 673 | 109.426 | 108.753 |
| Ayuntamiento | La Torre d'en Besora | Castellón | 0 | 6.171 | 6.171 |
| Ayuntamiento | La Vall de Laguar | Alicante | 5.510 | 3.486 | -2.024 |
| Ayuntamiento | La Vall d'Alcalà | Alicante | 3.097 | 0 | -3.097 |
| Ayuntamiento | La Vall d'Ebo | Alicante | 6.979 | 1.975 | -5.004 |
| Ayuntamiento | La Vall d'Uixó | Castellón | 656.789 | 401.550 | -255.239 |



| Tipo entidad | Denominación | Provincia | 2019 | 2020 | Diferencia |
|--------------|----------------------|-----------|-----------|-----------|------------|
| Ayuntamiento | L'Alcora | Castellón | 284.451 | 41.532 | -242.919 |
| Ayuntamiento | L'Alqueria d'Asnar | Alicante | 5.860 | 0 | -5.860 |
| Ayuntamiento | L'Olleria | Valencia | 38.617 | 83.964 | 45.346 |
| Ayuntamiento | Les Alqueries | Castellón | 0 | 31.673 | 31.673 |
| Ayuntamiento | Les Coves de Vinromà | Castellón | 0 | 184.649 | 184.649 |
| Ayuntamiento | Llaurí | Valencia | 2.568.920 | 3.181.527 | 612.607 |
| Ayuntamiento | Llíber | Alicante | 17.017 | 17.017 | 0 |
| Ayuntamiento | Llíria | Valencia | 1.904.649 | 595.968 | -1.308.681 |
| Ayuntamiento | Llocnou de la Corona | Valencia | 0 | 130 | 130 |
| Ayuntamiento | Lorcha | Alicante | 95.330 | 45.034 | -50.296 |
| Ayuntamiento | Loriguilla | Valencia | 80.149 | 362.291 | 282.141 |
| Ayuntamiento | Los Montesinos | Alicante | 8.402 | 0 | -8.402 |
| Ayuntamiento | Ludiente | Castellón | 35.072 | 0 | -35.072 |
| Ayuntamiento | Macastre | Valencia | 440.181 | 63.551 | -376.630 |
| Ayuntamiento | Manises | Valencia | 156.691 | 69.026 | -87.665 |
| Ayuntamiento | Manuel | Valencia | 17.763 | 11.126 | -6.636 |
| Ayuntamiento | Marines | Valencia | 1.187 | 0 | -1.187 |
| Ayuntamiento | Massalavés | Valencia | 0 | 15.264 | 15.264 |
| Ayuntamiento | Massalfassar | Valencia | 0 | 69.627 | 69.627 |
| Ayuntamiento | Massamagrell | Valencia | 10.144 | 175.685 | 165.541 |
| Ayuntamiento | Massanassa | Valencia | 115.495 | 105.884 | -9.611 |
| Ayuntamiento | Matet | Castellón | 46.858 | 67.029 | 20.171 |
| Ayuntamiento | Meliana | Valencia | 105.883 | 180.300 | 74.417 |
| Ayuntamiento | Millares | Valencia | 21.542 | 8.772 | -12.770 |
| Ayuntamiento | Millena | Alicante | 17.392 | 1.550 | -15.842 |
| Ayuntamiento | Mislata | Valencia | 68.570 | 0 | -68.570 |
| Ayuntamiento | Mogente | Valencia | 10.246 | 18.631 | 8.384 |
| Ayuntamiento | Moncada | Valencia | 524.799 | 431.380 | -93.419 |
| Ayuntamiento | Moncofa | Castellón | 95.796 | 145.237 | 49.441 |
| Ayuntamiento | Monforte del Cid | Alicante | 282.835 | 274.544 | -8.292 |
| Ayuntamiento | Monóvar | Alicante | 81.377 | 177.239 | 95.862 |
| Ayuntamiento | Montán | Castellón | 0 | 18.316 | 18.316 |
| Ayuntamiento | Montanejos | Castellón | 88.417 | 0 | -88.417 |
| Ayuntamiento | Montaverner | Valencia | 166.866 | 166.866 | 0 |
| Ayuntamiento | Montesa | Valencia | 0 | 1.250.529 | 1.250.529 |
| Ayuntamiento | Montroy | Valencia | 47.715 | 130.090 | 82.374 |
| Ayuntamiento | Montserrat | Valencia | 65.940 | 19.072 | -46.868 |
| Ayuntamiento | Morella | Castellón | 46.352 | 0 | -46.352 |
| Ayuntamiento | Murla | Alicante | 110 | 0 | -110 |
| Ayuntamiento | Muro de Alcoy | Alicante | 26.327 | 276.564 | 250.237 |
| Ayuntamiento | Museros | Valencia | 3.718 | 3.003 | -715 |
| Ayuntamiento | Mutxamel | Alicante | 1.547.712 | 827.449 | -720.263 |



| Tipo entidad | Denominación | Provincia | 2019 | 2020 | Diferencia |
|--------------|----------------------|-----------|-----------|-----------|------------|
| Ayuntamiento | Náquera | Valencia | 18.118 | 18.118 | 0 |
| Ayuntamiento | Navajas | Castellón | 423.043 | 241.473 | -181.570 |
| Ayuntamiento | Navarrés | Valencia | 13.092 | 8.362 | -4.730 |
| Ayuntamiento | Novelda | Alicante | 767.087 | 364.962 | -402.124 |
| Ayuntamiento | Nules | Castellón | 1.074.865 | 211.633 | -863.232 |
| Ayuntamiento | Oliva | Valencia | 241.065 | 192.940 | -48.125 |
| Ayuntamiento | Olocau | Valencia | 36.090 | 33.219 | -2.871 |
| Ayuntamiento | Onda | Castellón | 511.739 | 384.470 | -127.268 |
| Ayuntamiento | Onil | Alicante | 1.774 | 1.774 | 0 |
| Ayuntamiento | Ontinyent | Valencia | 846.931 | 551.028 | -295.903 |
| Ayuntamiento | Orba | Alicante | 64.217 | 3.429 | -60.788 |
| Ayuntamiento | Orihuela | Alicante | 36.898 | 209.390 | 172.492 |
| Ayuntamiento | Oropesa del Mar | Castellón | 132.817 | 1.046.996 | 914.179 |
| Ayuntamiento | Otos | Valencia | 5.764 | 4.487 | -1.278 |
| Ayuntamiento | Paiporta | Valencia | 60.703 | 361.621 | 300.918 |
| Ayuntamiento | Palmera | Valencia | 41.175 | 41.175 | 0 |
| Ayuntamiento | Paterna | Valencia | 2.518.689 | 2.672.633 | 153.944 |
| Ayuntamiento | Pedralba | Valencia | 117.643 | 113.133 | -4.510 |
| Ayuntamiento | Pedreguer | Alicante | 10.774 | 10.774 | 0 |
| Ayuntamiento | Pego | Alicante | 227.406 | 55.458 | -171.948 |
| Ayuntamiento | Penàguila | Alicante | 9.294 | 7.936 | -1.358 |
| Ayuntamiento | Peñíscola | Castellón | 157.766 | 377.428 | 219.662 |
| Ayuntamiento | Petrer | Alicante | 70.372 | 96.795 | 26.424 |
| Ayuntamiento | Picanya | Valencia | 43.856 | 40.530 | -3.326 |
| Ayuntamiento | Picassent | Valencia | 138.814 | 56.822 | -81.992 |
| Ayuntamiento | Pilar de la Horadada | Alicante | 127.312 | 110.674 | -16.638 |
| Ayuntamiento | Pina de Montalgrao | Castellón | 0 | 3.306 | 3.306 |
| Ayuntamiento | Pinoso | Alicante | 330.791 | 36.807 | -293.984 |
| Ayuntamiento | Planes | Alicante | 29.275 | 0 | -29.275 |
| Ayuntamiento | Polinyà de Xúquer | Valencia | 14.494 | 17.018 | 2.524 |
| Ayuntamiento | Portell de Morella | Castellón | 252.946 | 255.231 | 2.285 |
| Ayuntamiento | Puçol | Valencia | 26.211 | 98.302 | 72.091 |
| Ayuntamiento | Puebla de Arenoso | Castellón | 5.616 | 20.846 | 15.231 |
| Ayuntamiento | Quart de les Valls | Valencia | 0 | 11.066 | 11.066 |
| Ayuntamiento | Quart de Poblet | Valencia | 82.153 | 1.373 | -80.779 |
| Ayuntamiento | Quatretonda | Valencia | 7.120 | 9.281 | 2.161 |
| Ayuntamiento | Rafal | Alicante | 29.075 | 0 | -29.075 |
| Ayuntamiento | Rafelbunyol | Valencia | 230.726 | 31.798 | -198.928 |
| Ayuntamiento | Rafelcofer | Valencia | 33.228 | 8.754 | -24.474 |
| Ayuntamiento | Ràfol de Salem | Valencia | 0 | 21.832 | 21.832 |
| Ayuntamiento | Redován | Alicante | 228.900 | 45.579 | -183.320 |
| Ayuntamiento | Relleu | Alicante | 6.776 | 6.776 | 0 |



| Tipo entidad | Denominación | Provincia | 2019 | 2020 | Diferencia |
|--------------|---------------------------|-----------|-----------|-----------|------------|
| Ayuntamiento | Requena | Valencia | 632.873 | 313.496 | -319.377 |
| Ayuntamiento | Riba-roja de Túria | Valencia | 1.586.091 | 623.952 | -962.139 |
| Ayuntamiento | Rocafort | Valencia | 129.006 | 323.310 | 194.304 |
| Ayuntamiento | Rojales | Alicante | 12.776 | 318.189 | 305.413 |
| Ayuntamiento | Ròtova | Valencia | 17.941 | 29.839 | 11.898 |
| Ayuntamiento | Sagunto | Valencia | 2.818.146 | 528.700 | -2.289.445 |
| Ayuntamiento | Salinas | Alicante | 62.416 | 25.363 | -37.053 |
| Ayuntamiento | San Antonio de Benagéber | Valencia | 229.368 | 665.007 | 435.639 |
| Ayuntamiento | San Fulgencio | Alicante | 80.410 | 176.201 | 95.791 |
| Ayuntamiento | San Isidro | Alicante | 0 | 5.977 | 5.977 |
| Ayuntamiento | San Miguel de Salinas | Alicante | 128.945 | 99.304 | -29.642 |
| Ayuntamiento | San Rafael del Río | Castellón | 693 | 0 | -693 |
| Ayuntamiento | San Vicente del Raspeig | Alicante | 541.308 | 1.591.575 | 1.050.267 |
| Ayuntamiento | Sant Joan d'Alacant | Alicante | 451.375 | 98.055 | -353.320 |
| Ayuntamiento | Sant Joanet | Valencia | 1.683 | 0 | -1.683 |
| Ayuntamiento | Sant Mateu | Castellón | 67.093 | 9.494 | -57.599 |
| Ayuntamiento | Santa Magdalena de Pulpis | Castellón | 216.350 | 98.772 | -117.578 |
| Ayuntamiento | Santa Pola | Alicante | 2.893.320 | 1.237.699 | -1.655.621 |
| Ayuntamiento | Sax | Alicante | 427.995 | 258.571 | -169.424 |
| Ayuntamiento | Sedaví | Valencia | 10.481 | 0 | -10.481 |
| Ayuntamiento | Segart | Valencia | 26.528 | 33.464 | 6.935 |
| Ayuntamiento | Segorbe | Castellón | 214.769 | 43.741 | -171.028 |
| Ayuntamiento | Senija | Alicante | 20.087 | 20.000 | -87 |
| Ayuntamiento | Serra | Valencia | 700.513 | 85.960 | -614.553 |
| Ayuntamiento | Siete Aguas | Valencia | 163.707 | 18.735 | -144.972 |
| Ayuntamiento | Silla | Valencia | 637.121 | 252.954 | -384.167 |
| Ayuntamiento | Sollana | Valencia | 58.897 | 36.521 | -22.376 |
| Ayuntamiento | Sueca | Valencia | 581.563 | 1.210.724 | 629.161 |
| Ayuntamiento | Sueras | Castellón | 21.776 | 0 | -21.776 |
| Ayuntamiento | Tavernes de la Valldigna | Valencia | 1.166.847 | 164.885 | -1.001.963 |
| Ayuntamiento | Teresa de Cofrentes | Valencia | 14.845 | 0 | -14.845 |
| Ayuntamiento | Terrateig | Valencia | 1.230 | 31.357 | 30.128 |
| Ayuntamiento | Teulada | Alicante | 215.759 | 170.736 | -45.023 |
| Ayuntamiento | Tibi | Alicante | 4.546 | 0 | -4.546 |
| Ayuntamiento | Titaguas | Valencia | 13.931 | 0 | -13.931 |
| Ayuntamiento | Torrebaja | Valencia | 344.158 | 346.202 | 2.044 |
| Ayuntamiento | Torrella | Valencia | 152.232 | 154.898 | 2.666 |
| Ayuntamiento | Torremanzanas | Alicante | 119.287 | 0 | -119.287 |
| Ayuntamiento | Torrent | Valencia | 420.288 | 467.717 | 47.428 |
| Ayuntamiento | Torres Torres | Valencia | 40.803 | 0 | -40.803 |
| Ayuntamiento | Torrevieja | Alicante | 3.840.812 | 7.737.083 | 3.896.270 |
| Ayuntamiento | Tous | Valencia | 312.970 | 19.203 | -293.767 |



| Tipo entidad | Denominación | Provincia | 2019 | 2020 | Diferencia |
|--|-----------------------------|------------|--------------------|--------------------|------------------|
| Ayuntamiento | Traiguera | Castellón | 28.677 | 1.008 | -27.669 |
| Ayuntamiento | Useras | Castellón | 0 | 45.082 | 45.082 |
| Ayuntamiento | Utiel | Valencia | 0 | 61.906 | 61.906 |
| Ayuntamiento | Valencia | Valencia | 5.876.493 | 8.908.013 | 3.031.520 |
| Ayuntamiento | Vall d'Alba | Castellón | 53.163 | 0 | -53.163 |
| Ayuntamiento | Vallada | Valencia | 0 | 13.855 | 13.855 |
| Ayuntamiento | Vallés | Valencia | 53.506 | 30.213 | -23.292 |
| Ayuntamiento | Vallibona | Castellón | 5.268 | 0 | -5.268 |
| Ayuntamiento | Vilafamés | Castellón | 77.091 | 18.655 | -58.436 |
| Ayuntamiento | Vilamarxant | Valencia | 188.322 | 71.811 | -116.511 |
| Ayuntamiento | Vilanova d'Alcolea | Castellón | 19.585 | 42.430 | 22.846 |
| Ayuntamiento | Vila-real | Castellón | 2.345.511 | 4.221.739 | 1.876.228 |
| Ayuntamiento | Villanueva de Viver | Castellón | 373 | 0 | -373 |
| Ayuntamiento | Villar del Arzobispo | Valencia | 5.961 | 5.961 | 0 |
| Ayuntamiento | Villena | Alicante | 1.340.259 | 558.768 | -781.491 |
| Ayuntamiento | Vinalesa | Valencia | 3.539 | 3.539 | 0 |
| Ayuntamiento | Vinaròs | Castellón | 73.526 | 27.704 | -45.822 |
| Ayuntamiento | Vistabella del Maestrat | Castellón | 36.418 | 37.097 | 679 |
| Ayuntamiento | Xàtiva | Valencia | 289.238 | 445.952 | 156.714 |
| Ayuntamiento | Xeraco | Valencia | 190.834 | 90.681 | -100.154 |
| Ayuntamiento | Xeresa | Valencia | 240.430 | 100.570 | -139.860 |
| Ayuntamiento | Xirivella | Valencia | 281.703 | 602.766 | 321.063 |
| Ayuntamiento | Yátova | Valencia | 35.874 | 3.569 | -32.304 |
| Ayuntamiento | Zarra | Valencia | 28.233 | 28.233 | 0 |
| Ayuntamiento | Zorita del Maestrazgo | Castellón | 63.697 | 63.697 | 0 |
| Total ayuntamientos | | 358 | 116.893.096 | 120.774.770 | 3.881.674 |
| Diputación Provincial | Alicante | Alicante | 10.872.680 | 16.402.880 | 5.530.200 |
| Diputación Provincial | Castellón | Castellón | 12.543.846 | 11.009.422 | -1.534.424 |
| Diputación Provincial | Valencia | Valencia | 2.996.387 | 1.977.804 | -1.018.583 |
| Total diputaciones provinciales | | 3 | 26.412.913 | 29.390.105 | 2.977.192 |
| Mancomunidad | Alt Maestrat | Castellón | 89.404 | 44.730 | -44.674 |
| Mancomunidad | Barrio del Cristo | Valencia | 103.300 | 16.317 | -86.983 |
| Mancomunidad | El Tejo | Valencia | 2.853 | 2.853 | 0 |
| Mancomunidad | El Xarpolar | Alicante | 494 | 50.145 | 49.651 |
| Mancomunidad | Interior Tierra del Vino | Valencia | 0 | 1.216 | 1.216 |
| Mancomunidad | Intermunicipal L'Horta Nord | Valencia | 20.129 | 56.233 | 36.104 |
| Mancomunidad | L'Alacantí | Alicante | 0 | 113.522 | 113.522 |
| Mancomunidad | La Baronía | Valencia | 0 | 40.430 | 40.430 |
| Mancomunidad | La Costera-Canal | Valencia | 0 | 13.868 | 13.868 |
| Mancomunidad | La Rectoría | Alicante | 18 | 0 | -18 |
| Mancomunidad | La Serranía | Valencia | 0 | 15.565 | 15.565 |



| Tipo entidad | Denominación | Provincia | 2019 | 2020 | Diferencia |
|--|---|------------|--------------------|--------------------|------------------|
| Tipo entidad | Denominación | Provincia | 2019 | 2020 | Diferencia |
| Mancomunidad | La Vall d'Albaida | Valencia | 596.454 | 419.118 | -177.336 |
| Mancomunidad | La Vall de Gallinera i L'Atzúbia-Forna | Alicante | 1.712 | 0 | -1.712 |
| Mancomunidad | La Vid y El Mármol (Vidimar) | Alicante | 0 | 1.486 | 1.486 |
| Mancomunidad | Rincón de Ademuz | Valencia | 291.562 | 291.562 | 0 |
| Mancomunidad | Servicios Sociales de Mariola | Alicante | 27 | 27 | 0 |
| Mancomunidad | Servicios Sociales La Marina Alta | Alicante | 352 | 0 | -352 |
| Mancomunidad | Servicios Sociales y Turismo de Pego, L'Atzúvia i Les Valls | Alicante | 3.781 | 0 | -3.781 |
| Total mancomunidades | | 18 | 1.110.085 | 1.067.071 | -43.014 |
| Área metropolitana | Servicios Hidráulicos | Valencia | 1.236.146 | 1.689.749 | 453.603 |
| Área metropolitana | Tratamiento de Residuos | Valencia | 320.138 | 388.664 | 68.527 |
| Total áreas metropolitanas | | 2 | 1.556.284 | 2.078.413 | 522.130 |
| Entidad local menor | Jesús Pobre | Alicante | 3.533 | 3.061 | -472 |
| Entidad local menor | La Barraca d'Aigües Vives | Valencia | 14.198 | 12.928 | -1.270 |
| Entidad local menor | La Xara | Alicante | 7.058 | 2.556 | -4.502 |
| Total entidades locales menores | | 3 | 24.789 | 18.544 | -6.245 |
| Total entidades locales | | 384 | 145.997.167 | 153.328.903 | 7.331.737 |



ANEXO 2.11. EVOLUCIÓN DEL SALDO DE LA CUENTA 413, "ACREEDORES POR OPERACIONES PENDIENTES DE APLICAR A PRESUPUESTO" (importe en euros)

2.11.2. Entidades dependientes

| Tipo entidad | Denominación | Tipo entidad principal | Denominación ent. principal | Provincia | 2019 | 2020 | Diferencia |
|-------------------------|---|------------------------|-----------------------------|-----------|------------------|------------------|----------------|
| Consorcio | Abastecimiento de Agua y Saneamiento de La Marina Baja | Diputación provincial | Alicante | Alicante | 890.554 | 843.805 | -46.749 |
| Consorcio | Abastecimiento y Saneamiento de Aguas de la Marina Alta | Diputación provincial | Alicante | Alicante | 1.177 | 283 | -895 |
| Consorcio | Comarcas Centrales Valencianas | Mancomunidad | La Vall d'Albaida | Valencia | 12.876 | 18.541 | 5.665 |
| Consorcio | Consorci de la TDT de La Ribera | Ayuntamiento | Sueca | Valencia | 3.315 | 0 | -3.315 |
| Consorcio | Ejecución de las Previsiones del Plan Zonal de Residuos de la Zona 11, Área de Gestión A6 | Diputación provincial | Alicante | Alicante | 1.296 | 46.284 | 44.988 |
| Consorcio | Ejecución de las Previsiones del Plan Zonal de Residuos de la Zona 6, Área de Gestión A1 | Diputación provincial | Alicante | Alicante | 5.054 | 767.534 | 762.480 |
| Consorcio | Ejecución de las Previsiones del Plan Zonal de Residuos de la Zona 7, Área de Gestión A2 | Diputación provincial | Alicante | Alicante | 1.104.591 | 1.099.571 | -5.020 |
| Consorcio | Ejecución de las Previsiones del Plan Zonal de Residuos de la Zona 8, Área de Gestión A3 | Diputación provincial | Alicante | Alicante | 8.038 | 23.090 | 15.052 |
| Consorcio | Provincial de Bomberos de Castellón | Diputación provincial | Castellón | Castellón | 404.370 | 190.350 | -214.020 |
| Consorcio | Provincial de Extinción de Incendios y Salvamento de Alicante | Diputación provincial | Alicante | Alicante | 0 | 56.923 | 56.923 |
| Consorcio | Recuperación Económica y de la Actividad de la Marina Alta | Diputación provincial | Alicante | Alicante | 440 | 784 | 344 |
| Consorcio | Residuos Sólidos del Baix Vinalopó | Diputación provincial | Alicante | Alicante | 905 | 911 | 6 |
| Consorcio | Servicio de Prevención y Extinción de Incendios y de Salvamento de la Provincia de Valencia | Diputación provincial | Valencia | Valencia | 446.842 | 137.706 | -309.136 |
| Total consorcios | | | | 13 | 2.879.458 | 3.185.783 | 306.325 |



| Tipo entidad | Denominación | Tipo entidad principal | Denominación ent. principal | Provincia | 2019 | 2020 | Diferencia |
|--------------------|---|------------------------|-----------------------------|-----------|---------|---------|------------|
| Organismo autónomo | Agencia de Desarrollo Local | Ayuntamiento | Santa Pola | Alicante | 367 | 2.132 | 1.765 |
| Organismo autónomo | Caja de Crédito Provincial para Cooperación | Diputación provincial | Alicante | Alicante | 128 | 314 | 187 |
| Organismo autónomo | Centro Estudios Comarcales Alfons el Vell | Ayuntamiento | Gandia | Valencia | 968 | 0 | -968 |
| Organismo autónomo | Centros Sociales Especializados | Ayuntamiento | Benicarló | Castellón | 42.555 | 114.564 | 72.008 |
| Organismo autónomo | Consejo Agrario Local | Ayuntamiento | Sueca | Valencia | 4.248 | 0 | -4.248 |
| Organismo autónomo | Conservatori de Música | Ayuntamiento | Silla | Valencia | 2.763 | 91 | -2.672 |
| Organismo autónomo | Conservatorio Municipal Maestro Ponce | Ayuntamiento | Chella | Valencia | 3.650 | 0 | -3.650 |
| Organismo autónomo | Escuela Universitaria Relaciones Laborales | Ayuntamiento | Elda | Alicante | 151 | 0 | -151 |
| Organismo autónomo | Escuela y Banda de Música | Ayuntamiento | Villena | Alicante | 17.203 | 10.508 | -6.696 |
| Organismo autónomo | Fundació Esportiva Municipal de Torrent | Ayuntamiento | Torrent | Valencia | 231.487 | 41.224 | -190.263 |
| Organismo autónomo | Fundación Deportiva Municipal | Ayuntamiento | Moncada | Valencia | 0 | 553 | 553 |
| Organismo autónomo | Fundación Deportivo-Municipal | Ayuntamiento | Valencia | Valencia | 201.180 | 12.962 | -188.219 |
| Organismo autónomo | Fundación José María Soler | Ayuntamiento | Villena | Alicante | 14.739 | 0 | -14.739 |
| Organismo autónomo | Fundación Municipal Deportiva | Ayuntamiento | Villena | Alicante | 53.531 | 11.371 | -42.159 |
| Organismo autónomo | Fundación Pública Guardería Infantil La Glorieta | Ayuntamiento | Pedreguer | Alicante | 1.002 | 1.174 | 172 |
| Organismo autónomo | Fundación Pública Municipal Parques y Jardines Singulares y Escuela Municipal de Jardinería y Paisaje | Ayuntamiento | Valencia | Valencia | 0 | 9.538 | 9.538 |
| Organismo autónomo | Instituto Alicantino de Cultura Juan Gil-Albert | Diputación provincial | Alicante | Alicante | 43.131 | 37.944 | -5.186 |
| Organismo autónomo | Instituto de Desarrollo de Elda | Ayuntamiento | Elda | Alicante | 0 | 903 | 903 |
| Organismo autónomo | Instituto de la Familia Doctor Pedro Herrero | Diputación provincial | Alicante | Alicante | 28.248 | 20.928 | -7.320 |
| Organismo autónomo | Instituto Municipal Cultura Joaquín Chapaprieta | Ayuntamiento | Torrevieja | Alicante | 109.783 | 254.673 | 144.890 |
| Organismo autónomo | Instituto Municipal de Servicios Sociales | Ayuntamiento | Elda | Alicante | 0 | 135 | 135 |



| Tipo entidad | Denominación | Tipo entidad principal | Denominación ent. principal | Provincia | 2019 | 2020 | Diferencia |
|-------------------------------------|---|------------------------|-----------------------------|-----------|------------------|------------------|----------------|
| Organismo autónomo | Leandro Calvo | Ayuntamiento | Gandia | Valencia | 0 | 295 | 295 |
| Organismo autónomo | Museu d'Art Contemporani Vicente Aguilera Cerní | Ayuntamiento | Vilafamés | Castellón | 0 | 1.858 | 1.858 |
| Organismo autónomo | Patronat Provincial de Turisme de València | Diputación provincial | Valencia | Valencia | 18.102 | 59.178 | 41.076 |
| Organismo autónomo | Patronato de Servicios Integrales | Ayuntamiento | Vinalesa | Valencia | 7.188 | 7.422 | 234 |
| Organismo autónomo | Patronato Escuela de Música | Ayuntamiento | Morella | Castellón | 4.446 | 0 | -4.446 |
| Organismo autónomo | Patronato Municipal Certamen Internacional de Habaneras y Polifonía | Ayuntamiento | Torrevieja | Alicante | 8.732 | 42.793 | 34.061 |
| Organismo autónomo | Patronato Municipal de la Vivienda | Ayuntamiento | Alicante | Alicante | 86.817 | 81.125 | -5.692 |
| Organismo autónomo | Patronato Municipal de Turismo | Ayuntamiento | Alicante | Alicante | 360 | 958 | 598 |
| Organismo autónomo | Patronato Municipal de Turismo | Ayuntamiento | Castellón de la Plana | Castellón | 4.888 | 0 | -4.888 |
| Organismo autónomo | Patronato Municipal Fiestas de Castellón | Ayuntamiento | Castellón de la Plana | Castellón | 8.846 | 81.138 | 72.292 |
| Organismo autónomo | Patronato Provincial de Turismo | Diputación provincial | Castellón | Castellón | 555.719 | 833.454 | 277.735 |
| Organismo autónomo | Patronato Provincial de Turismo de la Costa Blanca | Diputación provincial | Alicante | Alicante | 144.464 | 157.730 | 13.266 |
| Organismo autónomo | Residencia Ancianos San José | Ayuntamiento | Sueca | Valencia | 98.650 | 148.172 | 49.522 |
| Organismo autónomo | Residencia Municipal Ancianos Antonio y Julio Muñoz Genovés | Ayuntamiento | Albal | Valencia | 0 | 1.711 | 1.711 |
| Organismo autónomo | Residencia Tercera Edad Ramón Pastor | Ayuntamiento | Catarroja | Valencia | 1.689 | 1.306 | -383 |
| Organismo autónomo | Suma Gestión Tributaria | Diputación provincial | Alicante | Alicante | 2.370.270 | 2.431.412 | 61.142 |
| Organismo autónomo | Visitelche | Ayuntamiento | Elche | Alicante | 3.766 | 0 | -3.766 |
| Total organismos autónomos | | | | 38 | 4.069.072 | 4.367.566 | 298.494 |
| Total entidades dependientes | | | | 51 | 6.948.530 | 7.553.349 | 604.819 |



ANEXO 3

Alegaciones e informe sobre las alegaciones presentadas



AJUNTAMENT D'ALCÀNTERA DEL XÚQUER



SINDICATURA DE COMPTES DE LA COMUNITAT VALENCIANA

C/ Sant Vicent, 4 - 46002
Tel. +34 96 386 93 00
Fax +34 96 386 96 53
sindicom@gva.es
www.sindicom.gva.es

JUSTIFICANTE DE PRESENTACIÓN EN REGISTRO ELECTRÓNICO

| | |
|---|--|
| NÚMERO DE REGISTRO 202203021 | FECHA DE ENTRADA 25/05/2022 8:53 |
| ÁREA Fiscalización - Alegaciones | PROCEDIMIENTO PAA2021/23 Cuenta General de las Entidades Locales del ejercicio 2020 |
| DATOS DEL PRESENTADOR Nombre: E-mail: Entidad: ALCÀNTERA DE XÚQUER | |
| FIRMA DIGITAL C2593FA59BC4BBF7B06B7B1FC61543D164577B9C | |
| DOCUMENTOS ENVIADOS Fichero1: 45630522V_2022525_Alegacion_Cuenta_General_2020_-_SEFYCU_3272114.pdf | |



FIRMADO POR



Alegaciones que se formulan al borrador del Informe de fiscalización de Alcàntera de Xúquer

Primera alegación

En el borrador de Informe de Fiscalización de la Cuenta General de las Entidades Locales, ejercicio 2020, aparece la incidencia de la cuenta general de 2020 del Ayuntamiento de Alcàntera de Xúquer en el Anexo 2.7 "Entidades Locales y Entes dependientes que presentan incidencias en las comprobaciones contables sobre el balance y la cuenta de resultados", incidencia 5, existencia de un fondo de maniobra negativo.

El fondo de maniobra se entiende como el importe del pasivo a largo plazo que financia los activos a corto plazo. Por definición puede calcularse también como la diferencia entre el activo circulante y el pasivo circulante de la entidad.

En este caso, el Ayuntamiento de Alcàntera de Xúquer presenta los siguientes datos en el balance a 31 de diciembre de 2020:

Activo corriente 260.848

Pasivo corriente 49.270

La diferencia entre el activo corriente y el pasivo corriente es positiva y por tanto, el fondo de maniobra es positivo.

Lo que se manifiesta a los oportunos efectos.





AYUNTAMIENTO DE ASPE



SINDICATURA DE COMPTES DE LA COMUNITAT VALENCIANA

C/ Sant Vicent, 4 - 46002
Tel. +34 96 386 93 00
Fax +34 96 386 96 53
sindicom@gva.es
www.sindicom.gva.es

JUSTIFICANTE DE PRESENTACIÓN EN REGISTRO ELECTRÓNICO

| | |
|---|--|
| NÚMERO DE REGISTRO 202202921 | FECHA DE ENTRADA 19/05/2022 11:15 |
| ÁREA Fiscalización - Alegaciones | PROCEDIMIENTO PAA2021/23 Cuenta General de las Entidades Locales del ejercicio 2020 |
| DATOS DEL PRESENTADOR Nombre: E-mail: Entidad: ASPE | |
| FIRMA DIGITAL 7868D5A98944E2A08C2AD9902A329EC246FF2782 | |
| DOCUMENTOS ENVIADOS Fichero1: 22139543L_2022519_3. Informe_Tes_e_Int_alegaciones_Cta.Gral.2020..pdf Fichero2: 22139543L_2022519_4. OFICIO REMISIÓN ALEG.pdf | |

Genérico Intervención

Núm. Exp.: 2021/49-INT

Asunto APROBACIÓN CUENTA GENERAL EJERCICIO 2020.
Interesado SINDICATURA CUENTAS GENERALITAT VALENCIANA
Dirección

Informe Técnico

Expediente de Genérico Intervención tramitado para APROBACIÓN CUENTA GENERAL EJERCICIO 2020. . D/Dña. EINT0616IGS, emite el siguiente,

INFORME

Paloma Alfaro Cantó y Daniel Quesada Guerrero, Interventora y Tesorero del Ayuntamiento de Aspe, respectivamente emiten el siguiente INFORME:

En relación con el borrador del informe de fiscalización de la Cuenta General de las entidades locales correspondiente al ejercicio 2020, remitido a este Ayuntamiento con fecha 12 de mayo de 2022, a efectos de efectuar las alegaciones hasta el próximo 27 de mayo inclusive, que se considere. En dicho borrador figura el Ayuntamiento con las siguientes incidencias:

3. Inexistencia de partidas con signo negativo en el balance.

Respecto al punto 3, que en el balance de la cuenta general del ejercicio 2020 aparece cantidad en negativo de 139.993,68 €. La misma viene de la imputación de la PIE DE 2019 Y 2020 sin reclasificar de largo a corto en 2018 y 2019 respectivamente. Además hay que reconocer la deuda de la PIE 2017, la cual se contabilizó como pagada, pero sin reconocer dicha deuda previamente.

Todo ello se solucionó en 2021 con una reclasificación de deudas a l/p con ent de cdto (179) a deudas a c/p con ent de cdto (529):

Asientos 7518 7519 7520 y 7521 del 2-01-2021.

Reclasificación de la 179 a la 529 por importe de 39.985,66 € (11 devoluciones PIE 2008 y 2009 realizadas en 2019). Asiento 7518.

Reclasificación de la 179 a la 529 por importe de 47.255,78 (13 devoluciones PIE 2008 y 2009 realizadas en 2020).Asiento 7519.

Reconocer en la 529 la cantidad de 180.278,49 € por devolución PIE 2017.Asiento 7520.

Todo hace un total de 267.519,93 €, saldo de la aplicación 529 a 31/12/2020.



Reclasificación devolución PIE 2008 2009 del ejercicio 2021. Por importe de 43.620,72 euros. Asiento 7521.

Lo que se remite a los efectos que por esa Sindicatura de Comptes se tenga en cuenta las presentes alegaciones en la redacción del borrador definitiva.

Puede verificar la autenticidad de este documento en <https://sede.aspe.es> mediante Código Seguro de Verificación 14157770536006455561





AYUNTAMIENTO DE BENAGÉBER



SINDICATURA DE COMPTES DE LA COMUNITAT VALENCIANA

C/ Sant Vicent, 4 - 46002
Tel. +34 96 386 93 00
Fax +34 96 386 96 53
sindicom@gva.es
www.sindicom.gva.es

JUSTIFICANTE DE PRESENTACIÓN EN REGISTRO ELECTRÓNICO

| | |
|--|--|
| NÚMERO DE REGISTRO 202203046 | FECHA DE ENTRADA 26/05/2022 12:54 |
| ÁREA Fiscalización - Alegaciones | PROCEDIMIENTO PAA2021/23 Cuenta General de las Entidades Locales del ejercicio 2020 |
| DATOS DEL PRESENTADOR Nombre: E-mail: Entidad: BENAGÉBER | |
| FIRMA DIGITAL 686B940E520C6C1861A853704B5639C7BEDF7695 | |
| DOCUMENTOS ENVIADOS Fichero1: 73757822L_2022526_20220526 Oficio alegaciones.pdf Fichero2: 73757822L_2022526_20220526_Informe_Alegaciones.pdf Fichero3: 73757822L_2022526_EXTRACTO CUENTA 1790.pdf | |



Ayuntamiento de Benagéber

ALEGACIONES QUE SE FORMULAN AL BORRADOR DEL INFORME DE FISCALIZACIÓN DE LA CUENTA GENERAL DEL AYUNTAMIENTO DE BENAGÉBER EJERCICIO 2020

Primera alegación.

Apartado Anexo 2.7 Entidades locales y entes dependientes que presentan incidencias en las comprobaciones contables sobre el balance y la cuenta de resultados del borrador del informe, página 102, párrafo 1

Contenido de la alegación:

La incidencia es que no se cumple "3. Inexistencia de partidas con signo negativo en el balance.

Esto se produce por error humano de direccionamiento en la cuenta 179, el saldo debería estar en la cuenta 560. Se ha subsanado en el ejercicio 2021.

Documentación justificativa de la alegación:

Extracto de cuenta 1790

Benagéber a la fecha de la firma electrónica.



Cód. Validación: 4WPSZ69PNLJKFWJDL7ZKHYS | Verificación: <https://benageber.sedelectronica.es/>
Documento firmado electrónicamente desde la plataforma esPublico Gestiona | Página 1 de 1



AJUNTAMENT DE DÉNIA



SINDICATURA DE COMPTES DE LA COMUNITAT VALENCIANA

C/ Sant Vicent, 4 - 46002
Tel. +34 96 386 93 00
Fax +34 96 386 96 53
sindicom@gva.es
www.sindicom.gva.es

JUSTIFICANTE DE PRESENTACIÓN EN REGISTRO ELECTRÓNICO

| | |
|---|--|
| NÚMERO DE REGISTRO 202202865 | FECHA DE ENTRADA 16/05/2022 11:47 |
| ÁREA Fiscalización - Alegaciones | PROCEDIMIENTO PAA2021/23 Cuenta General de las Entidades Locales del ejercicio 2020 |
| DATOS DEL PRESENTADOR Nombre: E-mail: Entidad: DÉNIA | |
| FIRMA DIGITAL E76A9A41CFB9A32B640047EBC5A9B56AB87D759F | |
| DOCUMENTOS ENVIADOS Fichero1: 22121394V_2022516_alegaciones CG2020 Denia.pdf | |

Expediente nº: 2022/10245 (2A40/2022/131)

Procedimiento: 0377 Relacions d'Intervenció amb administracions i entitats

SINDICATURA DE COMPTES DE LA COMUNIDAT VALENCIANA

Asunto: Alegaciones informe fiscalización cuenta general 2020

Habiendo tenido conocimiento del borrador del informe de fiscalización de la Cuenta General de las entidades locales correspondiente al ejercicio de 2.020, elaborado por la Sindicatura de Comptes de la Comunitat Valenciana, y dentro del plazo concedido, mediante el presente escrito se formulan alegaciones en los siguientes términos:

En el borrador del citado informe, se hace constar que la entidad Aguas de Dénia, S.A., dependiente del Ayuntamiento de Dénia, tiene la incidencia señalada con el número 2 en el anexo 2.9, referido a "Sector público empresarial local. Entidades que presentan incidencias en las comprobaciones de los estados contables", y que corresponde a la "divergencia entre el resultado del ejercicio del Balance y el resultado del ejercicio de la cuenta de resultados/Errores aritméticos/Inadecuada presentación".

Comprobado el resultado del ejercicio 2.020 del Balance y de la cuenta de resultados, coincide en un importe de 55.298,28 euros, por lo que se desconoce a qué se refiere dicha divergencia.

En virtud de lo anteriormente expuesto, SE SOLICITA que teniendo por recibido el presente escrito, se sirva admitirlo, dé por interpuesta en tiempo y forma las presentes alegaciones al borrador del informe de la fiscalización de la Cuenta general de las entidades locales correspondiente al ejercicio de 2.020, y las estime, dando por solventada la incidencia señalada con el número 2 del anexo 2.9 del citado informe.

Dénia a la fecha de la firma electrónica.
 EL ALCALDE-PRESIDENTE

Firma 1 de 1

16/05/2022

Alcaldes en funciones

| | | |
|--|---|-----------------------------|
| Para verificar la validez de este documento consulte la siguiente página web e introduzca el Código Seguro de Validación de este documento | | |
| Código Seguro de Validación | 0ad36e14ea0e452ea401b643e96f6cdf001 | Fecha documento: 16/05/2022 |
| Url de validación | https://oac.denia.es/va/inici/altres/verificador/index.aspx | |
| Metadatos | Origen: Origen administración Estado de elaboración: Original | |





AYUNTAMIENTO DE ENGUERA



SINDICATURA DE COMPTES DE LA COMUNITAT VALENCIANA

C/ Sant Vicent, 4 - 46002
Tel. +34 96 386 93 00
Fax +34 96 386 96 53
sindicom@gva.es
www.sindicom.gva.es

JUSTIFICANTE DE PRESENTACIÓN EN REGISTRO ELECTRÓNICO

| | |
|--|--|
| NÚMERO DE REGISTRO 202203050 | FECHA DE ENTRADA 26/05/2022 13:32 |
| ÁREA Fiscalización - Alegaciones | PROCEDIMIENTO PAA2021/23 Cuenta General de las Entidades Locales del ejercicio 2020 |
| DATOS DEL PRESENTADOR Nombre: E-mail: Entidad: ENGUERA | |
| FIRMA DIGITAL 3C07E19025826E73B928D11B588D7B260EBBB4A6 | |
| DOCUMENTOS ENVIADOS Fichero1: 29203268F_2022526_INFORME INTERVENCION ALEGACIONES CUENTA GENERAL 2020_signed.pdf | |



**INFORME DE INTERVENCIÓN
ALEGACIONES QUE SE FORMULAN AL BORRADOR DEL INFORME DE
FISCALIZACIÓN DE LA CUENTA GENERAL DE 2020**

Esta intervención, conocido el contenido del citado Borrador en el cual se detectan las siguientes incidencias relacionadas con comprobaciones contables realizadas sobre el balance y la cuenta de resultados detalladas en la pag 83. del citado borrador:

- 3. Existencia de partidas con signo negativo en el balance
- 6. Divergencia entre el patrimonio neto del balance y el del estado de cambios del patrimonio neto.

Tiene a bien presentar las siguientes explicaciones/alegaciones:

Primera alegación:

Apartado 1.1.2 del borrador del Informe, página 83, párrafo 2

Contenido de la alegación:

En dicho Balance aparece en negativo las cuentas: Deudores por operaciones de gestión: -3.268.446,17 y el Resultados de ejercicios anteriores: -930.461,74

En el caso de Deudores por operaciones de gestión, se está comprobando con el proveedor del sistema contable si se ha producido un error del sistema contable en el cálculo de dicho apartado, procediéndose en su caso a regularizar la situación.

En el caso de Resultados de ejercicios anteriores: -930.461,74, cabe indicar que es debido a la operación de anulación de la liquidación definitiva de ICIO Decreto 2018-0578 por importe de 2.797.627,53 asiento 2197/1 de fecha 13/05/2020.

Segunda alegación:

Apartado 1.1.2 del borrador del Informe, página 83, párrafo 6

Contenido de la alegación:

Se está comprobando con el proveedor del sistema contable si se ha producido un error del sistema contable en el cálculo anterior con implicación en este apartado, procediéndose en su caso a regularizar la situación.

Lo que se remite a los efectos que por Sindicatura de Comptes se tenga en la redacción del borrador definitiva.

DOCUMENTO FIRMADO ELECTRÓNICAMENTE



AYUNTAMIENTO DE MELIANA



SINDICATURA DE COMPTES DE LA COMUNITAT VALENCIANA

C/ Sant Vicent, 4 - 46002
Tel. +34 96 386 93 00
Fax +34 96 386 96 53
sindicom@gva.es
www.sindicom.gva.es

JUSTIFICANTE DE PRESENTACIÓN EN REGISTRO ELECTRÓNICO

| | |
|---|--|
| NÚMERO DE REGISTRO 202202936 | FECHA DE ENTRADA 19/05/2022 14:08 |
| ÁREA Fiscalización - Alegaciones | PROCEDIMIENTO PAA2021/23 Cuenta General de las Entidades Locales del ejercicio 2020 |
| DATOS DEL PRESENTADOR Nombre: E-mail: Entidad: MELIANA | |
| FIRMA DIGITAL BF2DBD06CEEEF3A7C8ED51562D885E89EDE7DE12 | |
| DOCUMENTOS ENVIADOS Fichero1: 25406882R_2022519_Alegación IMC informe borrador fiscalització compte general 2020.pdf | |

Alegaciones que se formulan al borrador del Informe de fiscalización de la Cuenta General de las Entidades Locales del ejercicio 2020

PAA2021/23

Primera alegación

En relación con la incidencia que aparece en el apartado 6 correspondiente a divergencia entre el patrimonio neto del balance y el estado de cambios del patrimonio neto del organismo autónomo Institut Municipal de Cultura, se alega que son coincidentes los datos que aparecen en el patrimonio neto del balance y el estado de cambios del patrimonio neto del organismo autónomo Institut Municipal de Cultura.

Se adjuntan documentos .pdf el balance y el estado de cambios del patrimonio neto

Anexo I Estado de cambios en el patrimonio neto

Anexo II Balance



AJUNTAMENT DE RAFELBUNYOL



SINDICATURA DE COMPTES DE LA COMUNITAT VALENCIANA

C/ Sant Vicent, 4 - 46002
Tel. +34 96 386 93 00
Fax +34 96 386 96 53
sindicom@gva.es
www.sindicom.gva.es

JUSTIFICANTE DE PRESENTACIÓN EN REGISTRO ELECTRÓNICO

| | |
|--|--|
| NÚMERO DE REGISTRO 202202830 | FECHA DE ENTRADA 13/05/2022 9:01 |
| ÁREA Fiscalización - Alegaciones | PROCEDIMIENTO PAA2021/23 Cuenta General de las Entidades Locales del ejercicio 2020 |
| DATOS DEL PRESENTADOR Nombre: E-mail: Entidad: RAFELBUNYOL | |
| FIRMA DIGITAL 7A41CA501F92234E57E9357DB8BDD684D650F42E | |
| DOCUMENTOS ENVIADOS Fichero1: 33568379V_2022513_Alegaciones informe provisional Sindicatura Cuenta 2020.pdf | |

Alegaciones que se formulan al borrador del Informe de fiscalización de la Cuenta General de las Entidades Locales – Ejercicio 2020

Habiendo sido notificado el Informe provisional de fiscalización de la Cuenta General de las Entidades Locales, correspondiente al ejercicio 2020, en fecha 12 de mayo de 2022; en el cual se incorporan una serie de incidencias referente a la Cuenta General remitida por este Ayuntamiento, se realizan en tiempo y forma las siguientes alegaciones:

Primera alegación

Anexo 2.7. Comprobaciones contables sobre el balance y la cuenta de resultados.

Contenido de la alegación:

El Anexo 2.7 indica que la Cuenta del Ayuntamiento de Rafelbunyo arroja un Fondo de Maniobra negativo (Incidencia 5). No se realiza ninguna alegación en sentido contrario por cuanto este dato es correcto.

Documentación justificativa de la alegación:

Ninguna

En Rafelbunyo, a la fecha de la firma.





AJUNTAMENT DE SOLLANA



SINDICATURA DE COMPTES DE LA COMUNITAT VALENCIANA

C/ Sant Vicent, 4 - 46002
Tel. +34 96 386 93 00
Fax +34 96 386 96 53
sindicom@gva.es
www.sindicom.gva.es

JUSTIFICANTE DE PRESENTACIÓN EN REGISTRO ELECTRÓNICO

| | |
|--|--|
| NÚMERO DE REGISTRO 202203018 | FECHA DE ENTRADA 24/05/2022 14:39 |
| ÁREA Fiscalización - Alegaciones | PROCEDIMIENTO PAA2021/23 Cuenta General de las Entidades Locales del ejercicio 2020 |
| DATOS DEL PRESENTADOR Nombre: E-mail: Entidad: SOLLANA | |
| FIRMA DIGITAL 711F325D9AB6BF33A288C72BCDCCB858B5E5E241 | |
| DOCUMENTOS ENVIADOS Fichero1: 48360518M_2022524_20220524_Otros_ESCRITO ALEGACIONES BORRADOR INFORME FISCALIZACION CTA GENERAL 2020 PAA2021_23_firmado.pdf | |



Ajuntament de Sollana

Expediente n.º: 743/2021

CÓDIGO DE FISCALIZACIÓN: PAA2021/23

Alegaciones que se formulan al borrador del Informe de fiscalización de la Cuenta General de 2020.

Esta intervención, conocido el contenido del citado Borrador en el cual se detectan las siguientes incidencias relacionadas con comprobaciones contables realizadas sobre el balance y la cuenta de resultados detalladas en la pag 83. del citado borrador:

3. Existencia de partidas con signo negativo en el balance
6. Divergencia entre el patrimonio neto del balance y el del estado de cambios del patrimonio neto.

Tiene a bien presentar las siguientes explicaciones/alegaciones:

Primera alegación

Apartado 1.1.2 del borrador del Informe, página 83, párrafo 2

Contenido de la alegación:

Respecto a la incidencia nº3 cabe informar que se ha detectado que la operación 120201000680 de anulación de derechos de ejercicios cerrados con un importe de 2.413,35 euros que ha movido la cuenta (9401) en vez de la cuenta (1200).

Se procede en el presente ejercicio a regularizar la situación.





Ajuntament de Sollana

Segunda alegación

Apartado 1.1.2 del borrador del Informe, página 83, párrafo 6

Contenido de la alegación:

Realizadas actuaciones y comprobada la divergencia entre el patrimonio generado en el balance y del estado de cambios del patrimonio neto, se contacta con el proveedor de la plataforma contable.

Tras pasar nuevamente unas validaciones se generan los estados antes referidos y se comprueba que, ahora sí, coinciden ambos importes. Todo ello sin reabrir contabilidad o realizar movimiento contable alguno en 2020.

Documentación justificativa de la alegación:

Se anexa en balance y el estado de cambios del patrimonio neto imprimidos tras las citadas validaciones.

Lo que se remite a los efectos que por Sindicatura de Comptes se tenga en la redacción del borrador definitiva.

La interventora

DOCUMENTO FIRMADO DIGITALMENTE





ENTIDAD LOCAL MENOR JESÚS POBRE




SINDICATURA DE COMPTES DE LA COMUNITAT VALENCIANA

C/ Sant Vicent, 4 - 46002
Tel. +34 96 386 93 00
Fax +34 96 386 96 53
sindicom@gva.es
www.sindicom.gva.es

JUSTIFICANTE DE PRESENTACIÓN EN REGISTRO ELECTRÓNICO

| | |
|--|--|
| NÚMERO DE REGISTRO 202202878 | FECHA DE ENTRADA 16/05/2022 14:43 |
| ÁREA Fiscalización - Alegaciones | PROCEDIMIENTO PAA2021/23 Cuenta General de las Entidades Locales del ejercicio 2020 |
| DATOS DEL PRESENTADOR Nombre: E-mail: Entidad: JESÚS POBRE | |
| FIRMA DIGITAL 598BEEF734882A5939C3E6138160EF29BC168FBD | |
| DOCUMENTOS ENVIADOS Fichero1: 22121394V_2022516_Alegaciones borrador informe sindicatura CG2020 Jesus Pobre.pdf | |



SINDICATURA DE COMPTES DE LA COMUNIDAT VALENCIANA
Asunto: Alegaciones informe fiscalización cuenta general 2020

Habiendo tenido conocimiento del borrador del informe de fiscalización de la Cuenta General de las entidades locales correspondiente al ejercicio de 2.020, elaborado por la Sindicatura de Comptes de la Comunitat Valenciana, y dentro del plazo concedido, mediante el presente escrito se formulan alegaciones en los siguientes términos:

En el borrador del citado informe, se hace constar que la entidad local menor de Jesús Pobre, tiene la incidencia señalada con el número 5 en el anexo 2.7.1, referido a entidades locales y entes dependientes que presentan incidencias en las comprobaciones contables sobre el balance y la cuenta de resultados, y que corresponde a “Fondo de maniobra negativo”.

El Fondo de maniobra se obtiene por diferencia entre el Activo corriente y el Pasivo corriente, por lo que si restamos del importe del Activo corriente de 373.793,00 euros, la cantidad de 53.379,66 euros, correspondiente al Pasivo corriente, resulta **un saldo positivo del Fondo de maniobra** de 320.413,34 euros.

En virtud de lo anteriormente expuesto, SE SOLICITA que teniendo por recibido el presente escrito, se sirva admitirlo, dé por interpuesta en tiempo y forma las presentes alegaciones al borrador del informe de la fiscalización de la Cuenta general de las entidades locales correspondiente al ejercicio de 2.020, y las estime, dando por solventada la incidencia señalada con el número 5 del anexo 2.7.1 del citado informe.

En Jesús Pobre a la fecha de la firma electrónica.

El Alcalde





ANÁLISIS DE LAS ALEGACIONES EFECTUADAS AL BORRADOR DEL INFORME DE FISCALIZACIÓN DE LA CUENTA GENERAL DE LAS ENTIDADES LOCALES. EJERCICIO 2020

El plazo concedido para efectuar alegaciones al borrador del Informe finalizó el 27 de mayo de 2022. Han remitido y se han analizado alegaciones de nueve entidades. El texto de las alegaciones se publica junto con el correspondiente informe al que hacen referencia.

Como cuestión previa al análisis de las alegaciones, hay que indicar que se ha efectuado una modificación en el borrador del Informe, en concreto en el anexo 2.7, "Entidades locales y entes dependientes que presentan incidencias en las comprobaciones contables sobre los estados presupuestarios". La modificación se refiere a la incidencia número 5, existencia de un fondo de maniobra negativo, que estaba indebidamente calculada debido a un error en la transcripción de la base de datos.

Del análisis realizado se informa lo siguiente:

AYUNTAMIENTO DE ALCÀNTERA DE XÚQUER

Alegación: anexo 2.7 del borrador del Informe

Comentarios

La entidad aparece en el borrador del Informe en el anexo 2.7, "Entidades locales y entes dependientes que presentan incidencias en las comprobaciones contables sobre el balance y la cuenta de resultados", con la incidencia número 5, "Fondo de maniobra negativo".

El fondo de maniobra se calcula como la diferencia entre el activo corriente y el pasivo corriente de la entidad. En este caso, el Ayuntamiento presenta en el balance a 31 de diciembre de 2020 un activo corriente de 260.848 euros y un pasivo corriente de 49.270 euros. Por lo tanto, el fondo de maniobra es positivo.

Tal y como se indica en el preámbulo del presente informe de alegaciones, se modifica la incidencia número 5 del anexo 2.7 ya que, debido a un error en la transcripción de los datos, el fondo de maniobra estaba indebidamente calculado. En el caso que nos ocupa, el Ayuntamiento de Alcàntera de Xúquer deja de aparecer en el anexo 2.7, al no tener ninguna incidencia contable en el balance y/o la cuenta de resultados.

Consecuencias en el Informe

Se modifica el anexo 2.7, "Entidades locales y entes dependientes que presentan incidencias en las comprobaciones contables sobre el balance y la cuenta de resultados", de forma que la columna número 5 refleje los datos correctos de la incidencia "Fondo de maniobra negativo". Para ello:

1. Se elimina la incidencia número 5 de las siguientes entidades locales:



Ayuntamientos: Albaida, Albaterra, Albocàsser, Alcàntera de Xúquer, Algueña, Almudaina, Beniarrés, Benissoda, Castielfabib, Daya Nueva, Daya Vieja, El Palomar, El Puig, Fomorca, Gaibiel, L'Alcúdia de Crespins, La Jana, Llíber, Macastre, Montanejos, Nules, Pinoso, Planes, Ròtova, Sant Mateu, Santa Magdalena de Pulpis, Serra, Teresa de Cofrentes, Tírig, Tollos, Torrella, Torremanzanas, Vall d'Alba y Xeresa.

Entidad local menor: Jesús Pobre.

Mancomunidad: La Vall d'Albaida.

Consortios: Aguas Teulada-Benitachell y Ejecución de las Previsiones del Plan Zonal de Residuos de la Zona 11, Área de Gestión A6.

Organismos autónomos: Fundació Esportiva Municipal de Torrente, Fundación Municipal Deportiva, Patronato Municipal de Deportes y Patronato Municipal de Turismo de Morella.

2. Se añade la incidencia número 5 a las siguientes entidades locales:

Ayuntamientos: Benafigos, Canet lo Roig, Fageca, Granja de Rocamora y Les Coves de Vinromà.

Nueva redacción del párrafo sexto del apartado 4.1.2 del borrador del Informe:

“Por otro lado, las comprobaciones sobre el balance y la cuenta de resultados muestran que las incidencias más frecuentes se deben a la existencia de partidas con signo negativo en el balance y a un fondo de maniobra negativo, algo que ocurre en 38 y 26 entidades, respectivamente (cuadro 21).”

Reelaboración de los cuadros 20 y 21 del borrador del Informe:

Cuadro 20. Entidades con incidencias en el balance y/o la cuenta de resultados. Ejercicios 2019-2020

| | 2019 | % | 2020 | % |
|---------------------------|-----------|------------|-----------|------------|
| Municipios | 57 | 11% | 60 | 11% |
| Provincias | 0 | 0% | 0 | 0% |
| Mancomunidades | 4 | 8% | 3 | 6% |
| Áreas metropolitanas | 0 | 0% | 0 | 0% |
| Entidades locales menores | 0 | 0% | 0 | 0% |
| Consortios | 0 | 0% | 0 | 0% |
| Organismos autónomos | 3 | 6% | 6 | 11% |
| Total | 64 | 10% | 69 | 10% |



**Cuadro 21. Comprobaciones realizadas sobre el balance y la cuenta de resultados.
Ejercicios 2019-2020**

| Descripción de la comprobación que no se cumple | Municipios y provincias | | | | Resto de entidades | | | |
|--|-------------------------|-----------|-------------|-------------|--------------------|-----------|-------------|-------------|
| | Nº | | % | | Nº | | % | |
| | 2019 | 2020 | 2019 | 2020 | 2019 | 2020 | 2019 | 2020 |
| 1 El total activo ha de ser igual al total pasivo | 6 | 2 | 9% | 3% | 1 | 1 | 9% | 10% |
| 2 El resultado del ejercicio del balance ha de ser igual al resultado de la cuenta de resultados | 0 | 1 | 0% | 2% | 1 | 0 | 9% | 0% |
| 3 Inexistencia de partidas con signo negativo en el balance | 23 | 34 | 34% | 53% | 3 | 4 | 27% | 40% |
| 4 Las existencias finales del estado de flujos de efectivo han de ser iguales a las existencias de tesorería del balance | 3 | 0 | 4% | 0% | 1 | 1 | 9% | 10% |
| 5 Fondo de maniobra positivo | 29 | 23 | 43% | 36% | 3 | 3 | 27% | 30% |
| 6 El patrimonio neto del balance coincide con el del estado de cambios del patrimonio neto | 6 | 4 | 9% | 6% | 2 | 1 | 18% | 10% |
| Total | 67 | 64 | 100% | 100% | 11 | 10 | 100% | 100% |

Nueva redacción del párrafo séptimo del apartado 3.3, apéndice 3 del borrador del Informe:

“Las incidencias más frecuentes se deben a la existencia de partidas con signo negativo en el balance y a un fondo de maniobra negativo, algo que ocurre en 38 y 26 entidades, respectivamente.”

AYUNTAMIENTO DE ASPE

Alegación: anexo 2.7 del borrador del Informe

Comentarios

El Ayuntamiento figura en el anexo 2.7, “Entidades locales y entes dependientes que presentan incidencias en las comprobaciones contables sobre el balance y la cuenta de resultados”, con la incidencia número 3, “Existencia de partidas con signo negativo en el balance”.

El Ayuntamiento realiza al respecto las siguientes consideraciones:

En el balance de la cuenta general del ejercicio 2020 aparece una cantidad en negativo de 139.994 euros, que proviene de la imputación de la participación en los ingresos del Estado de ejercicios anteriores. Todo ello se solucionó en 2021 con una reclasificación de deudas con entidades de crédito del largo al corto plazo.



Se hace referencia a estas circunstancias, aunque la alegación no modifica lo expresado en el Informe.

Consecuencias en el Informe

No se modifica el contenido del borrador del Informe.

AYUNTAMIENTO DE BENAGÉBER

Alegación: anexo 2.7 del borrador del Informe

Comentarios

En el anexo 2.7, "Entidades locales y entes dependientes que presentan incidencias en las comprobaciones contables sobre el balance y la cuenta de resultados", del borrador del Informe, el Ayuntamiento figura con la incidencia número 3, "Existencia de partidas con signo negativo en el balance".

Según el Ayuntamiento, esta incidencia viene motivada por un error al contabilizar en la cuenta 179 un saldo que debió reflejarse en la cuenta 560. Se ha subsanado en el ejercicio 2021.

Se hace referencia a esta circunstancia, aunque la alegación no modifica lo expresado en el Informe.

Consecuencias en el Informe

No se modifica el contenido del borrador del Informe.

AYUNTAMIENTO DE DÉNIA

Alegación: anexo 2.9 del borrador del Informe

Comentarios

La entidad Aguas de Dénia, SA, dependiente del Ayuntamiento de Dénia, tiene la incidencia número 2 en el anexo 2.9, referido a "Sector público empresarial local. Entidades que presentan incidencias en las comprobaciones de los estados contables", y que corresponde a la "Divergencia entre el resultado del ejercicio del balance y el resultado del ejercicio de la cuenta de resultados / Errores aritméticos / Inadecuada presentación".

Sin embargo, se ha comprobado que el resultado del ejercicio 2020 del balance y de la cuenta de resultados coinciden, con un importe de 55.298 euros.

Se ha verificado que en el anexo 2.9 existen cuatro entidades que figuran con esta incidencia de forma indebida, debido a una confusión producida por la distinta estructura que tiene la cuenta de resultados en cada modelo de cuentas. Se procede a rectificar la información suministrada en el anexo 2.9.



Consecuencias en el Informe

Se elimina la incidencia número 2 del anexo 2.9 en las siguientes entidades:

Aguas de Dénia, SA

Benissa Impuls, SA

Benessermu, SA

Promoción Económica de Moixent, SA

Reelaboración del cuadro 22 del borrador del Informe:

Cuadro 22. Incidencias en los estados financieros de las sociedades mercantiles y entidades públicas empresariales. Ejercicios 2019-2020

| Descripción de las incidencias | 2019 | | 2020 | |
|--|-----------|-------------|-----------|-------------|
| | Nº | % | Nº | % |
| 1 Divergencia entre el total activo y el total pasivo / Errores aritméticos / Inadecuada presentación | 11 | 69% | 24 | 86% |
| 2 Divergencia entre el resultado del ejercicio del balance y el de la cuenta de resultados / Errores aritméticos / Inadecuada presentación | 5 | 31% | 4 | 14% |
| Total | 16 | 100% | 28 | 100% |

Nueva redacción del párrafo noveno del apartado 3.3, apéndice 3 del borrador del Informe:

“En 2020 se han detectado 28 incidencias por la inadecuada presentación del balance o de la cuenta de pérdidas y ganancias. Además, tres sociedades mercantiles presentaron alguno de sus estados contables con las cifras a cero, mientras dos de ellas no adjuntaron la memoria (cuadro 15).”

Nueva redacción del párrafo noveno del apartado 6.1, apéndice 4 del borrador del Informe:

“Se han observado un total de 28 incidencias en la revisión de los estados contables: 24 empresas remitieron el balance con cifras negativas o con una inadecuada presentación y cuatro empresas tuvieron incorrecciones en la cuenta de pérdidas y ganancias (cuadro 22).”



AYUNTAMIENTO DE ENGUERA

Primera alegación: anexo 2.7 del borrador del Informe

Comentarios

El Ayuntamiento figura en el anexo 2.7, "Entidades locales y entes dependientes que presentan incidencias en las comprobaciones contables sobre el balance y la cuenta de resultados", con las siguientes incidencias:

3. Existencia de partidas con signo negativo en el balance.
6. Divergencia entre el patrimonio neto del balance y el del estado de cambios del patrimonio neto.

El Ayuntamiento realiza al respecto las siguientes consideraciones:

Incidencia 3:

Se está comprobando con el proveedor del sistema contable un posible error en el cálculo de deudores por operaciones de gestión, procediéndose en su caso a regularizar la situación.

En el caso de resultados de ejercicios anteriores, se debe a la operación de anulación de la liquidación definitiva de ICIO, por un importe de 2.797.628 euros.

Incidencia 6:

Se está comprobando con el proveedor del sistema contable si se ha producido un error en el cálculo de este apartado, procediéndose en su caso a regularizar la situación.

Se hace referencia a estas circunstancias, aunque la alegación no modifica lo expresado en el Informe.

Consecuencias en el Informe

No se modifica el contenido del borrador del Informe.

AYUNTAMIENTO DE MELIANA

Alegación: anexo 2.7 del borrador del Informe

Comentarios

En el anexo 2.7 se asigna al organismo autónomo Institut Municipal de Cultura la incidencia número 6, "Divergencia entre el patrimonio neto del balance y el del estado de cambios del patrimonio neto". Al respecto, se alega que estos datos son coincidentes, para lo cual



se adjuntan los documentos PDF del balance y el estado de cambios del patrimonio neto de dicha entidad correspondientes al ejercicio 2020.

Las incidencias contables que se muestran en el borrador del Informe son reflejo de la información contenida en la Plataforma de Rendición de Cuentas. Si el archivo XML generado en la rendición ha sido erróneo, el Ayuntamiento debería haber remitido de nuevo la información afectada.

Consecuencias en el Informe:

No se modifica el contenido del borrador del Informe.

AYUNTAMIENTO DE RAFELBUNYOL

Alegación: anexo 2.7 del borrador del Informe

Comentarios

El Ayuntamiento envía un escrito de alegaciones confirmando que los datos referentes a la entidad que aparecen en el borrador del Informe son correctos.

La alegación no modifica lo indicado en el Informe.

Consecuencias en el Informe

No se modifica el contenido del borrador del Informe.

AYUNTAMIENTO DE SOLLANA

Alegación: anexo 2.7 del borrador del Informe

Comentarios

El Ayuntamiento figura en el anexo 2.7, "Entidades locales y entes dependientes que presentan incidencias en las comprobaciones contables sobre el balance y la cuenta de resultados", con las siguientes incidencias:

3. Existencia de partidas con signo negativo en el balance.
6. Divergencia entre el patrimonio neto del balance y el del estado de cambios del patrimonio neto.

El Ayuntamiento realiza al respecto las siguientes consideraciones:

Incidencia 3:



Se ha detectado un error en la imputación contable de una operación de anulación de derechos de ejercicios cerrados, por un importe de 2.413 euros. Se procede en el presente ejercicio a regularizar la situación.

Incidencia 6:

Se ha contactado con el proveedor de la plataforma contable para generar de nuevo los estados referidos y se comprueba que coinciden ambos importes. Todo ello sin reabrir la contabilidad o realizar movimiento contable alguno en 2020.

Las incidencias contables que se muestran en el borrador de informe son reflejo de la información contenida en la Plataforma de Rendición de Cuentas. Si el archivo XML generado en la rendición ha sido erróneo, el Ayuntamiento debería haber remitido de nuevo la información afectada.

Se hace referencia a estas circunstancias, aunque la alegación no modifica lo expresado en el Informe.

Consecuencias en el Informe

No se modifica el contenido del borrador del Informe.

ENTIDAD LOCAL MENOR DE JESÚS POBRE

Alegación: anexo 2.7 del borrador del Informe

Comentarios

En el borrador del citado informe se hace constar que la entidad local menor de Jesús Pobre tiene la incidencia número 5 en el anexo 2.7, referido a entidades locales y entes dependientes que presentan incidencias en las comprobaciones contables sobre el balance y la cuenta de resultados, y que corresponde a "Fondo de maniobra negativo".

El fondo de maniobra se obtiene por diferencia entre el activo corriente y el pasivo corriente, por lo que si restamos estas magnitudes del balance de situación a 31 de diciembre de 2020 resulta un saldo positivo de 320.413 euros.

Tal y como se indica en el preámbulo del presente informe de alegaciones, se modifica la incidencia número 5 del anexo 2.7 ya que, debido a un error en la transcripción de los datos, el fondo de maniobra estaba indebidamente calculado. En el caso que nos ocupa, la entidad local menor de Jesús Pobre deja de aparecer en el anexo 2.7, al no tener ninguna incidencia contable en el balance y/o la cuenta de resultados.

Consecuencias en el Informe

Véase la alegación del Ayuntamiento de Alcàntera de Xúquer.



Documento bajo custodia en Sede Electrónica

SINDICATURA DE COMPTES DE LA COMUNITAT VALENCIANA

NIF: S9600001C

Informe de fiscalización de la cuenta general de las entidades locales. Ejercicio 2020 - SEFYCU 3321474

Puede acceder a este documento en formato PDF - PAdES y comprobar su autenticidad en la Sede Electrónica usando el código CSV siguiente:



URL (dirección en Internet) de la Sede Electrónica: <https://sindicom.sedipualba.es/>

Código Seguro de Verificación (CSV): KUAA WCL4 2L4T 9WJ3 LWD7

En dicha dirección puede obtener más información técnica sobre el proceso de firma, así como descargar las firmas y sellos en formato XAdES correspondientes.

Resumen de firmas y/o sellos electrónicos de este documento

Huella del documento
para el firmante

Texto de la firma

Datos adicionales de la firma



Vicent Cucarella Tormo
Síndic Major

Firma electrónica - ACCV - 15/06/2022 8:49
VICENT CUCARELLA TORMO